

MULTIMIX DE CONSUMO

PRODUCTOS DE CUIDADO PERSONAL:

CREMA DENTAL, CHAMPÚ

INFORME EJECUTIVO



ESTRUCTURA DEL INFORME

PRODUCTOS DE CUIDADO PERSONAL

CONSUMIDORES DEL PRODUCTO

Edades de los consumidores del producto
Lugar donde realizan la compra
Fidelidad hacia la marca

PERFIL DE LOS CONSUMIDORES DEL PRODUCTO:

Variables demográficas
Variables psicográficas

MEDIOS A LOS QUE ESTÁN EXPUESTOS LOS CONSUMIDORES DEL PRODUCTO

Alcance semanal de canales de televisión, emisoras de radio, diarios

GRADO DE ATENCIÓN DE LOS COMPRADORES A LA PUBLICIDAD QUE SE TRANSMITE EN LOS DIFERENTES MEDIOS DE COMUNICACIÓN

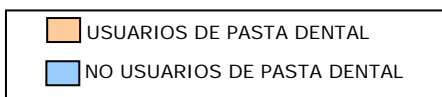
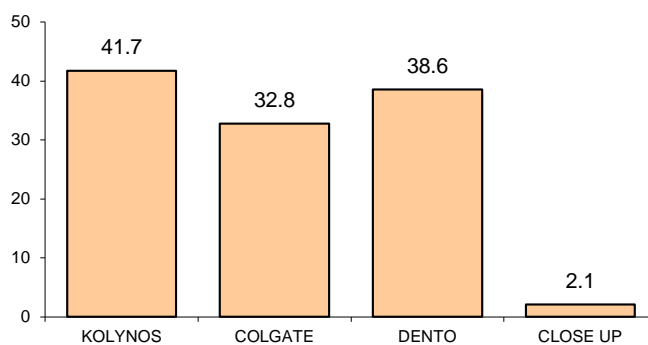
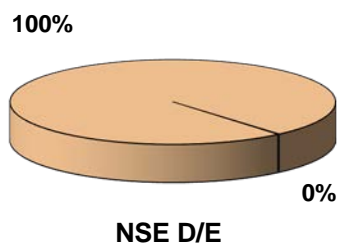
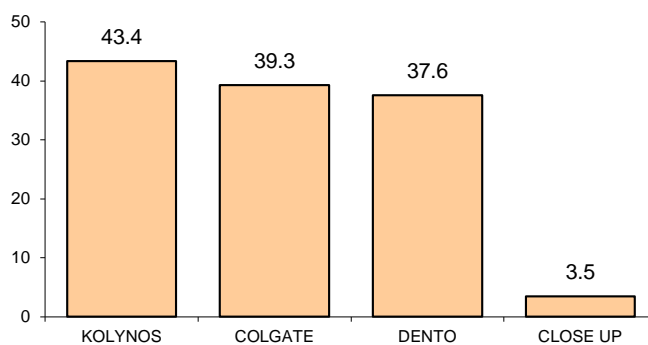
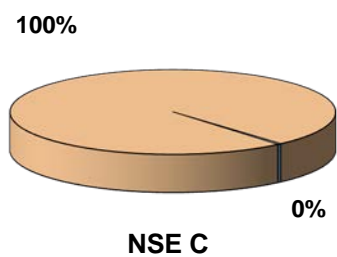
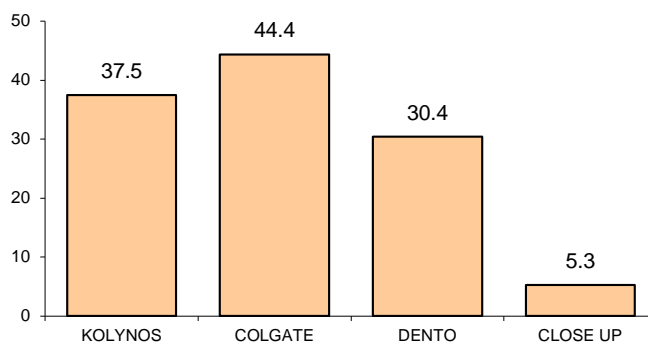
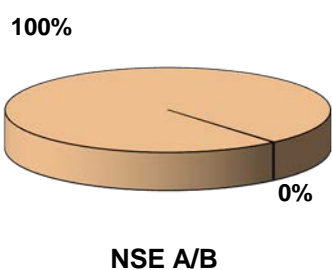
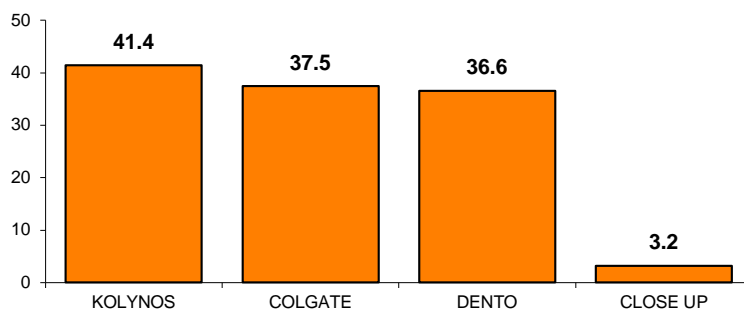
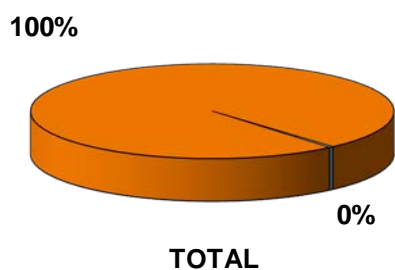
RESUMEN TÉCNICO DEL MULTIMIX DE CONSUMO



USO DEL PRODUCTO: CREMA DENTAL

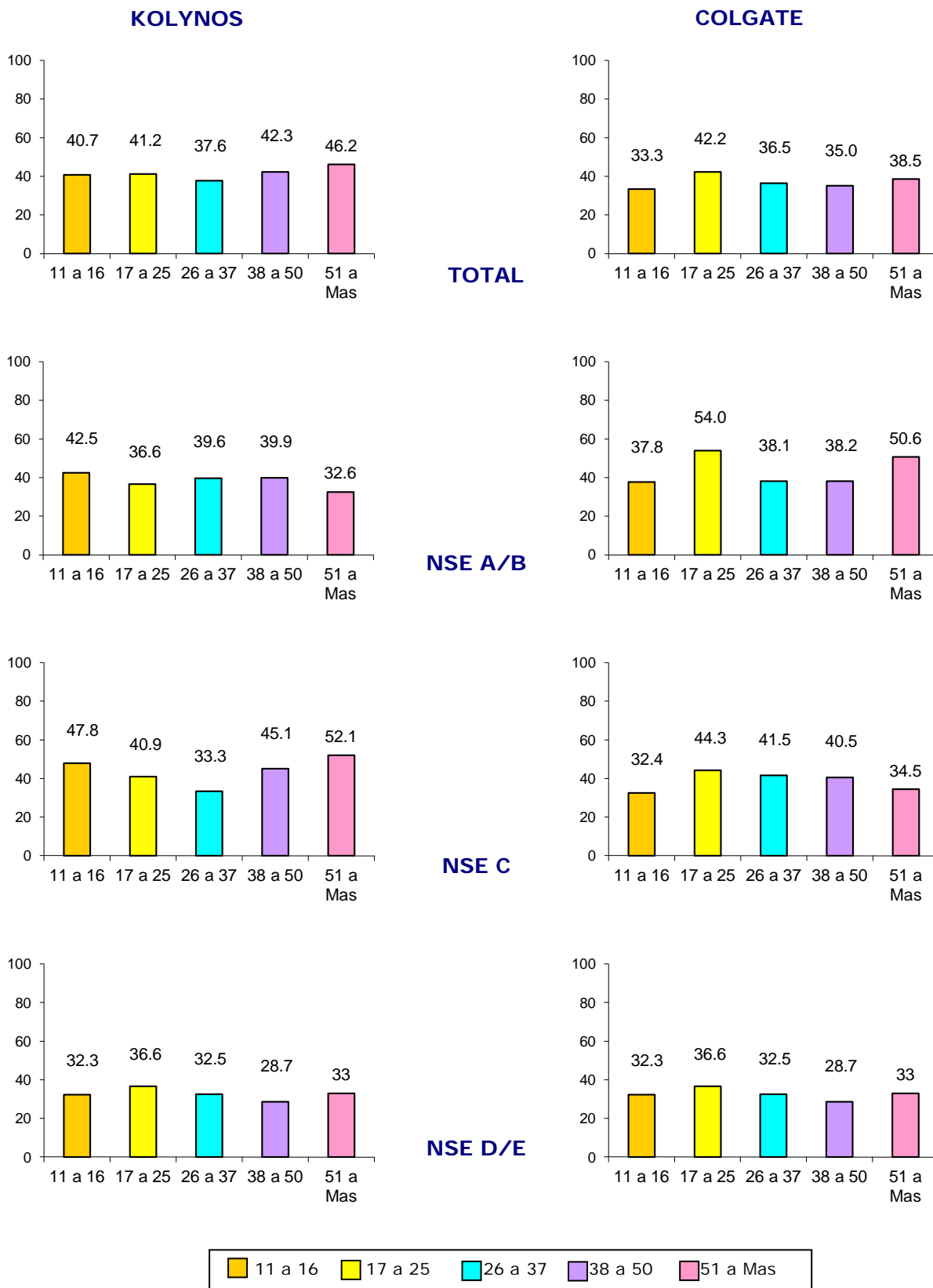
PERÍODO INVESTIGADO: Febrero 2007
GRUPO OBJETIVO: HOMBRES Y MUJERES DE 11 A MAS AÑOS
ÁMBITO GEOGRÁFICO: LIMA METROPOLITANA
MUESTRA ESTADÍSTICA: 2542 PERSONAS

USO PERSONAL DEL PRODUCTO: PASTA DENTAL



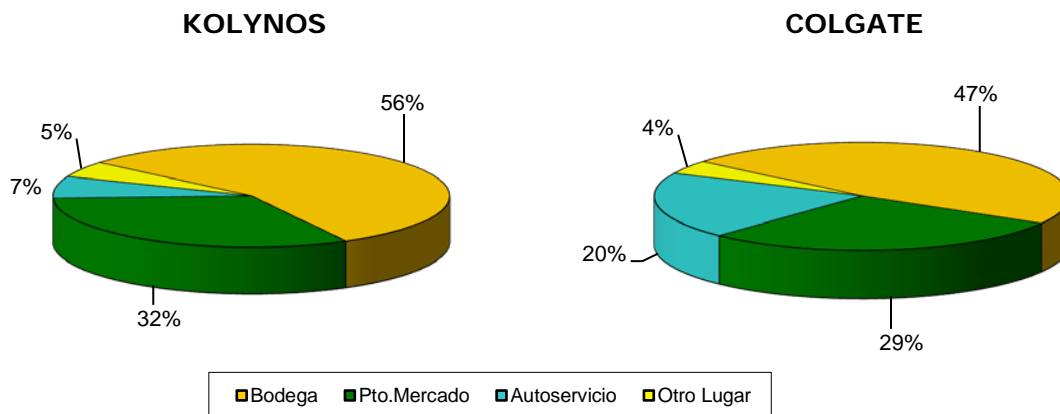


EDADES DE LOS USUARIOS DEL PRODUCTO: KOLYNOS vs. COLGATE

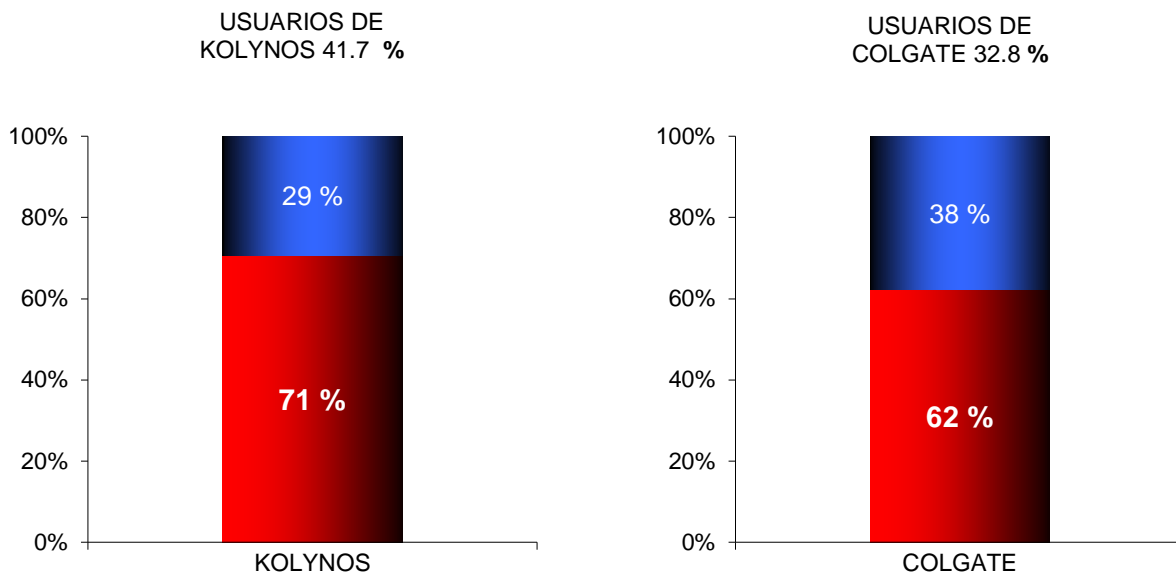


USUARIOS DEL PRODUCTO: KOLYNOS VS. COLGATE

LUGAR DONDE REALIZAN LA COMPRA

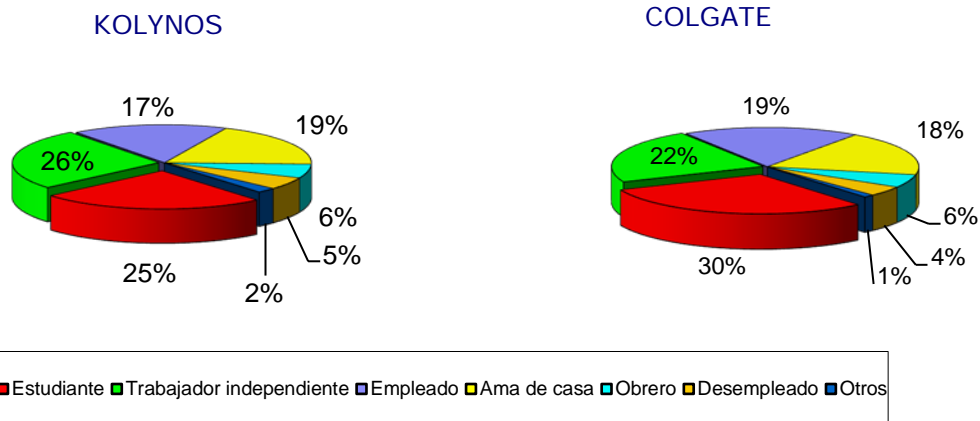


FIDELIDAD HACIA LA MARCA

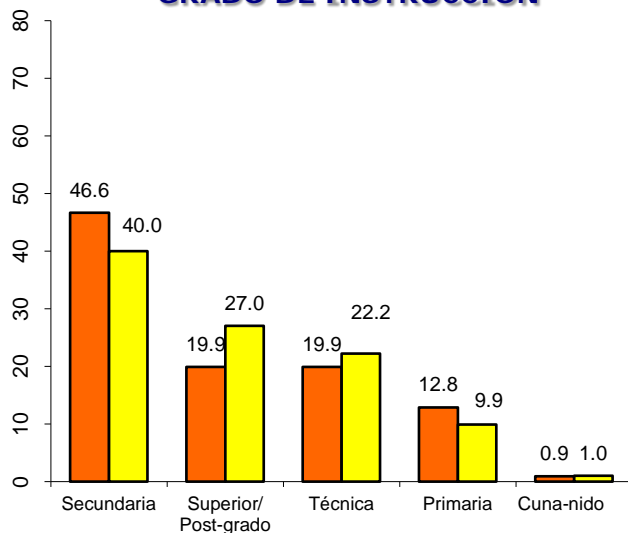


PERFIL DE LOS USUARIOS DEL PRODUCTO

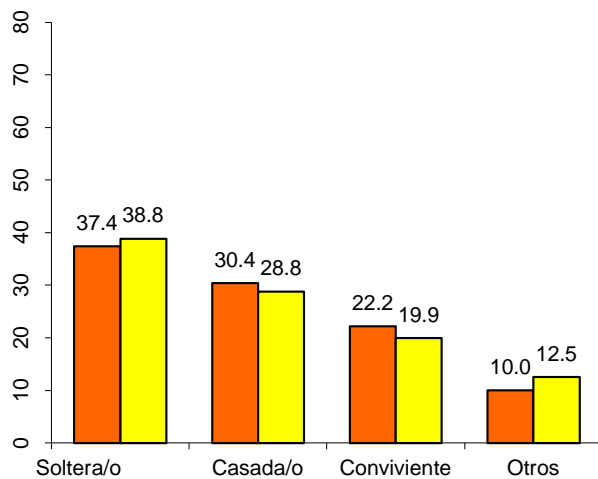
OCUPACIÓN



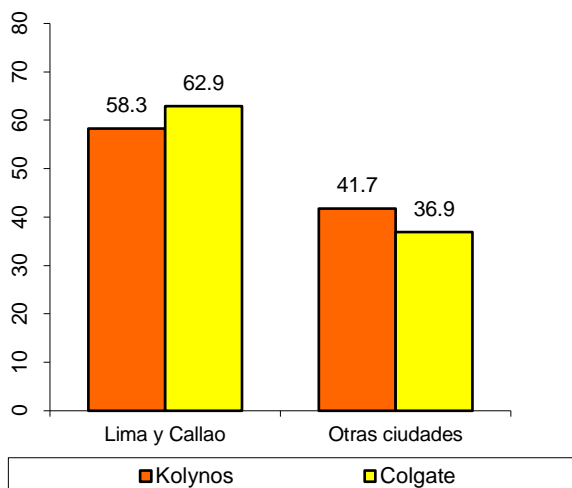
GRADO DE INSTRUCCIÓN



ESTADO CIVIL

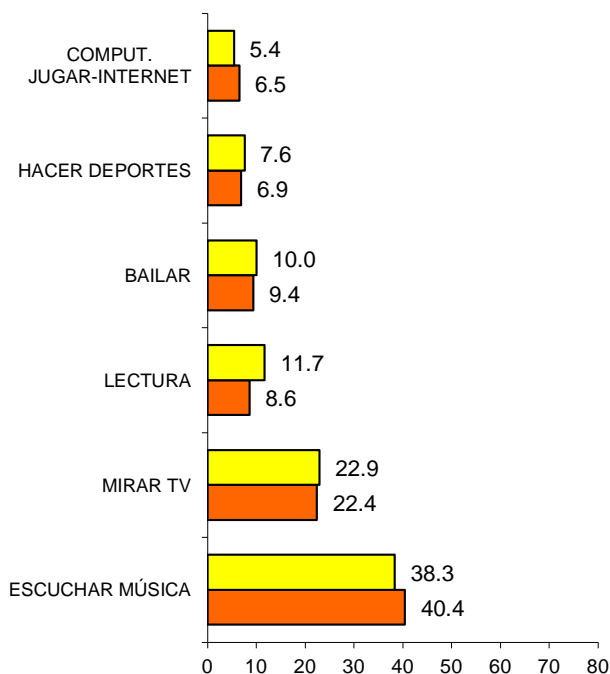


PROCEDENCIA



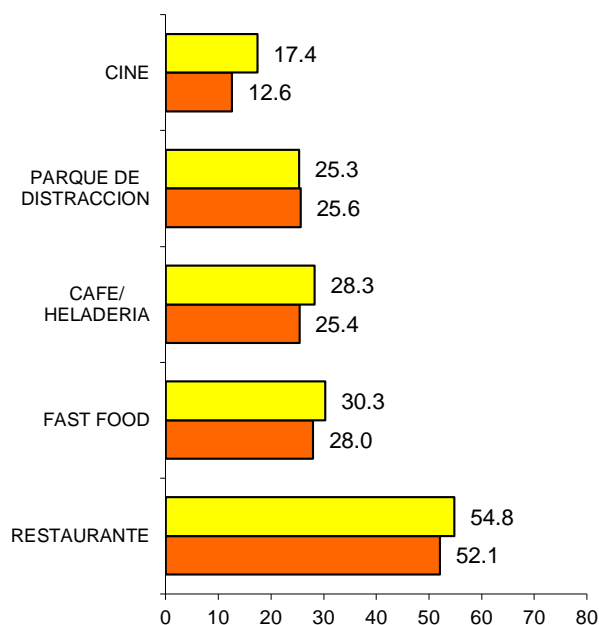
VARIABLES PSICOGRÁFICAS

HOBIES/ PASATIEMPOS



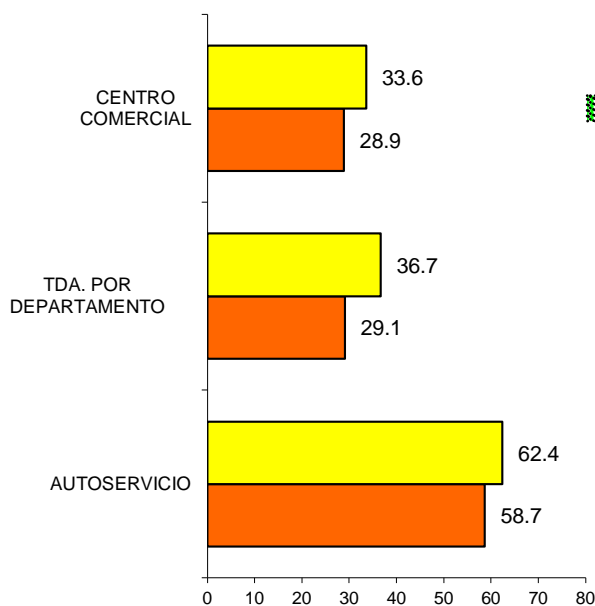
ASISTENCIA A ALGÚN LUGAR DE DIVERSIÓN

(En los últimos 15 días)



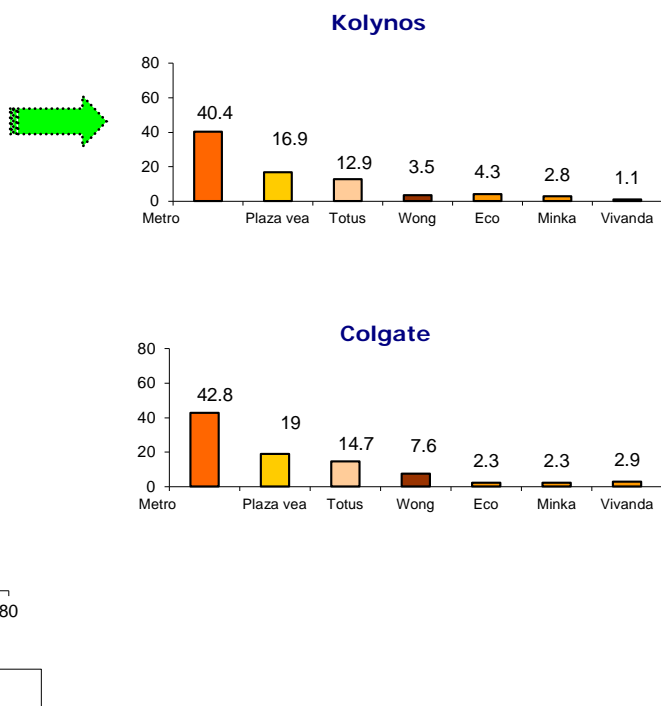
ASISTENCIA A CENTROS COMERCIALES

(En los últimos 15 días)



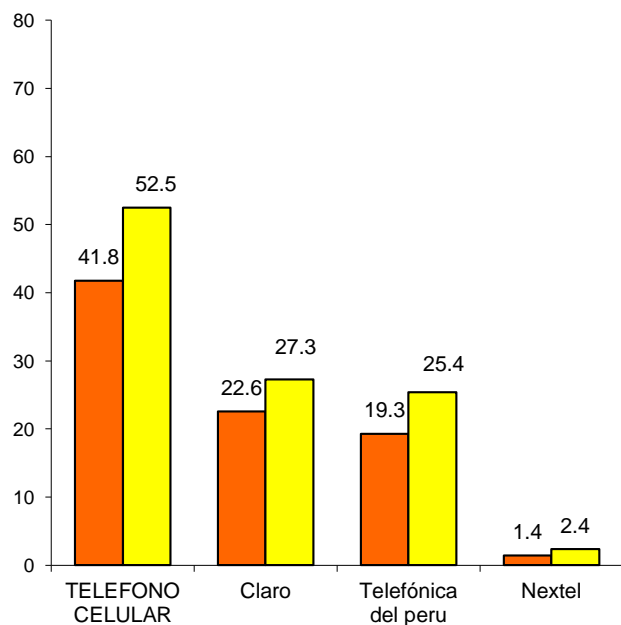
AUTOSERVICIOS MAS CONCURRIDOS

(En los últimos 15 días)

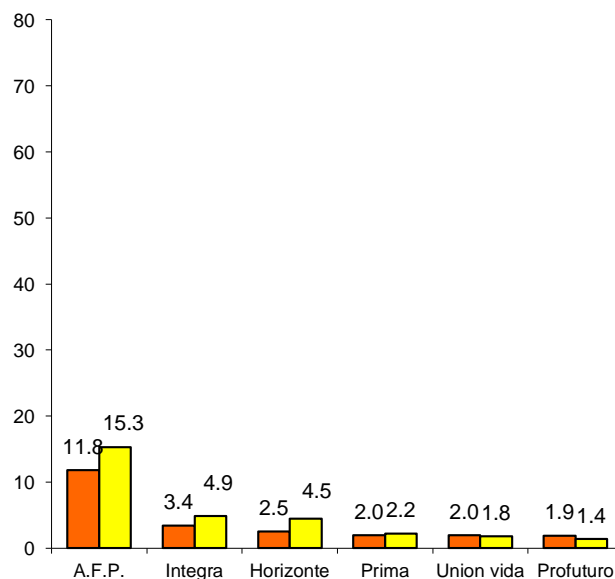


TENENCIA DE BIENES Y SERVICIOS

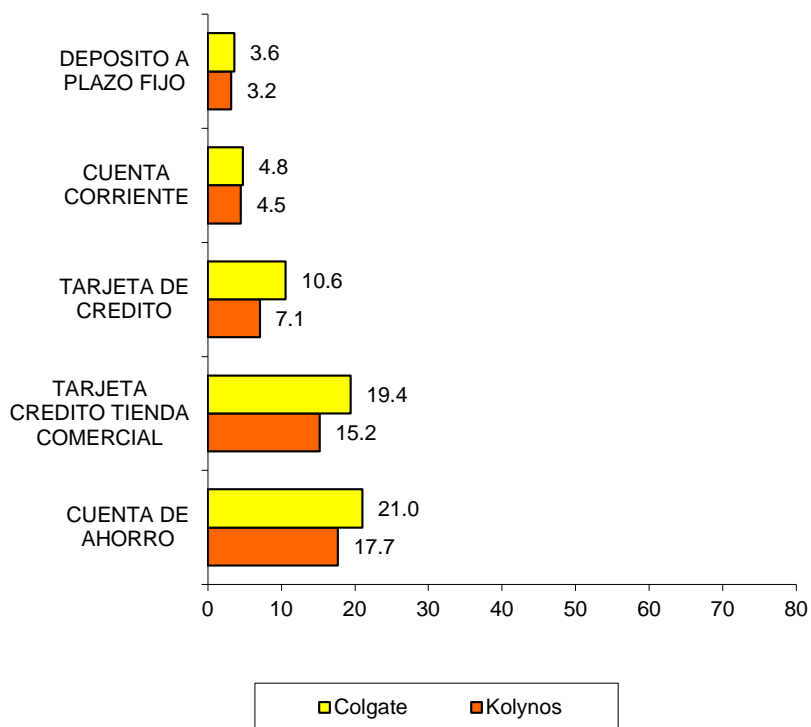
TELEFONÍA CELULAR



FONDO DE PENSIONES



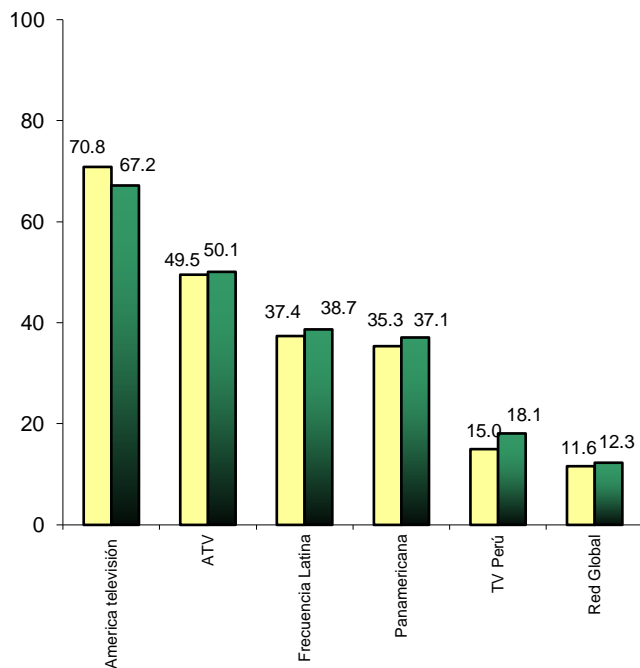
SERVICIOS FINANCIEROS



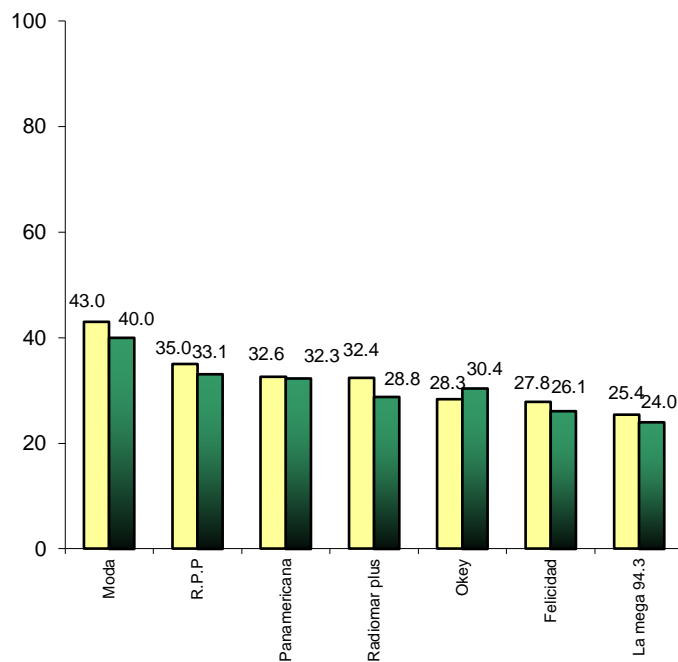


MEDIOS A LOS QUE ESTÁN EXPUESTOS LO QUE USAN EL PRODUCTO: CREMA DENTAL

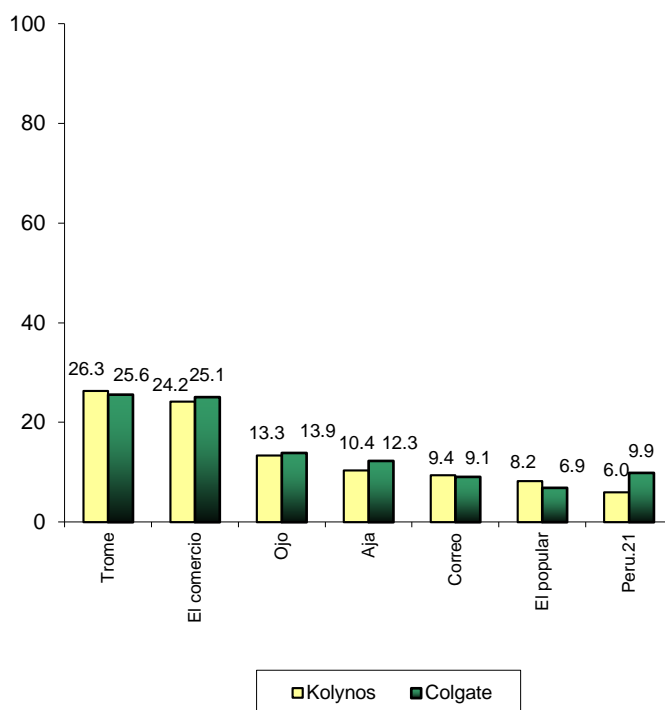
CANALES DE TELEVISIÓN



EMISORAS DE RADIO



DIARIOS



■ Kolynos ■ Colgate



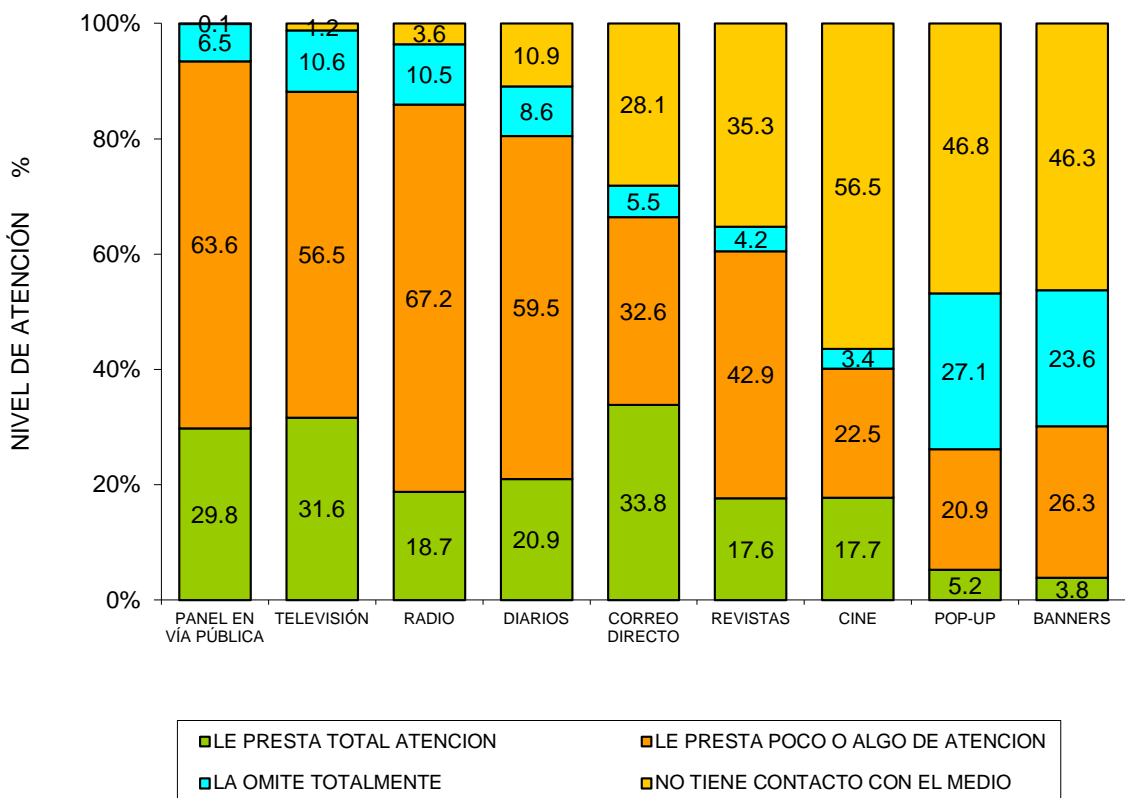
GRADO DE ATENCIÓN DE LOS USUARIOS DE CREMA DENTAL A LA PUBLICIDAD QUE SE TRANSMITE EN LOS DIFERENTES MEDIOS DE COMUNICACIÓN

COMPARATIVO SEGÚN MEDIOS DE COMUNICACIÓN

NIVEL DE ATENCION	VALOR	PANELES	TELEVISIÓN	RADIO	DIARIOS	CORREO DIRECTO	REVISTAS	CINE	POP-UP	BANNERS
LE PRESTA TOTAL ATENCION	4	29.8	31.6	18.7	20.9	33.8	17.6	17.7	5.2	3.8
LE PRESTA POCO O ALGO DE ATENCION	3, 2	63.6	56.5	67.2	59.5	32.6	42.9	22.5	20.9	26.3
LA OMITE TOTALMENTE	1	6.5	10.6	10.5	8.6	5.5	4.2	3.4	27.1	23.6
NO TIENE CONTACTO CON EL MEDIO	0	0.1	1.2	3.6	10.9	28.1	35.3	56.5	46.8	46.3
INDICE DE EFECTIVIDAD*	3		2.8	2.5	2.5	2.3	1.9	1.3	1.0	1.0

* Indice determinado en función al valor ponderado

USUARIOS DE CREMA DENTAL: 100 % HOMBRES Y MUJERES DE 11 A MAS AÑOS

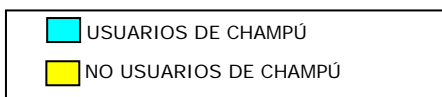
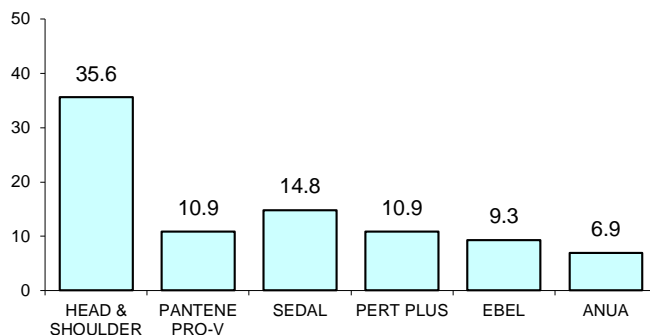
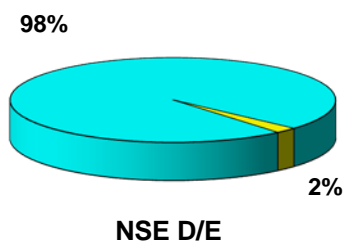
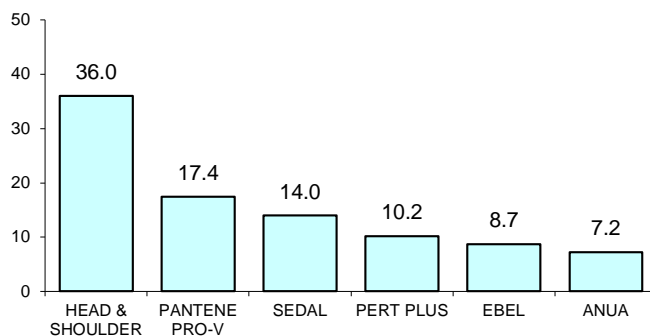
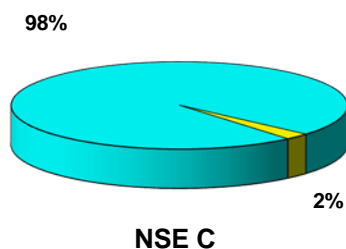
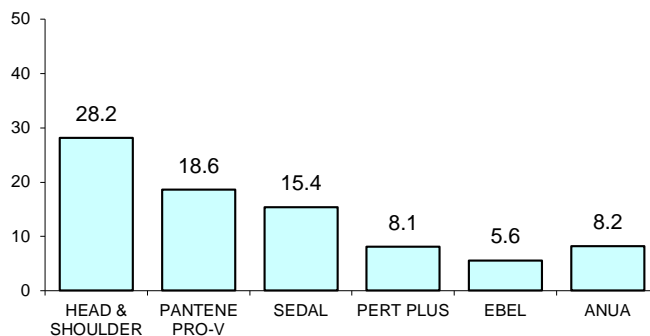
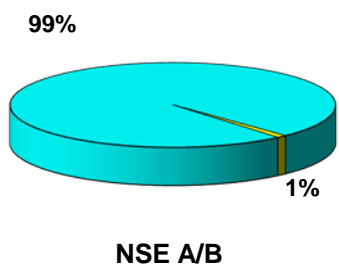
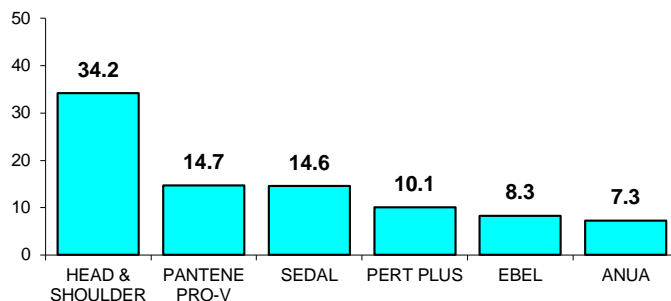
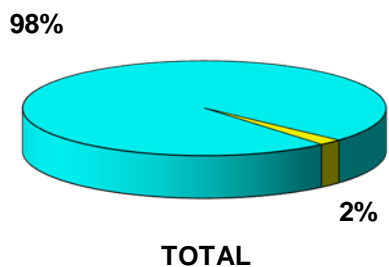




USO DEL PRODUCTO: CHAMPÚ

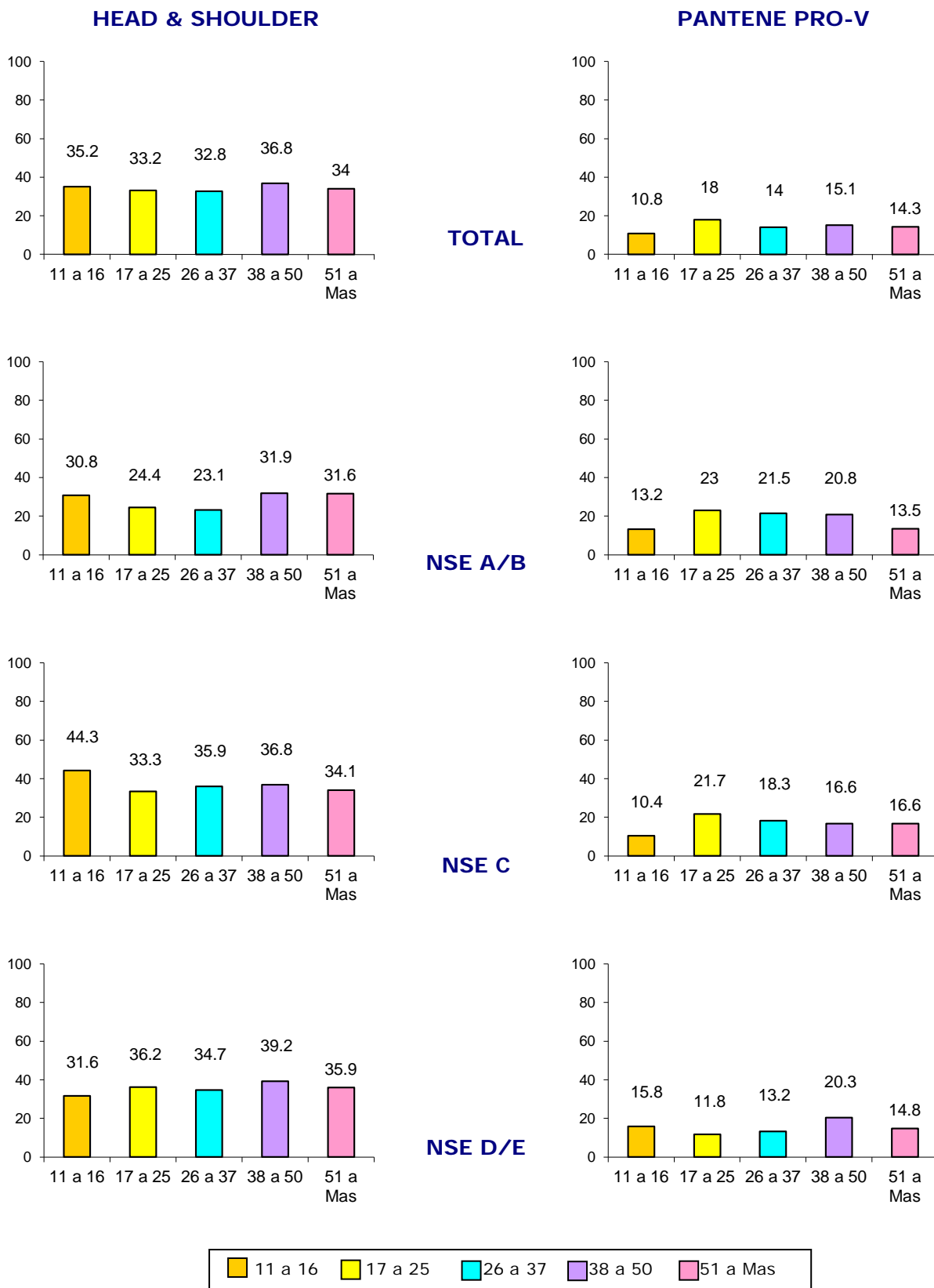
PERÍODO INVESTIGADO: Febrero 2007
GRUPO OBJETIVO: HOMBRES Y MUJERES DE 11 A MAS AÑOS
ÁMBITO GEOGRÁFICO: LIMA METROPOLITANA
MUESTRA ESTADÍSTICA: 2542 PERSONAS

USO PERSONAL DEL PRODUCTO: CHAMPÚ



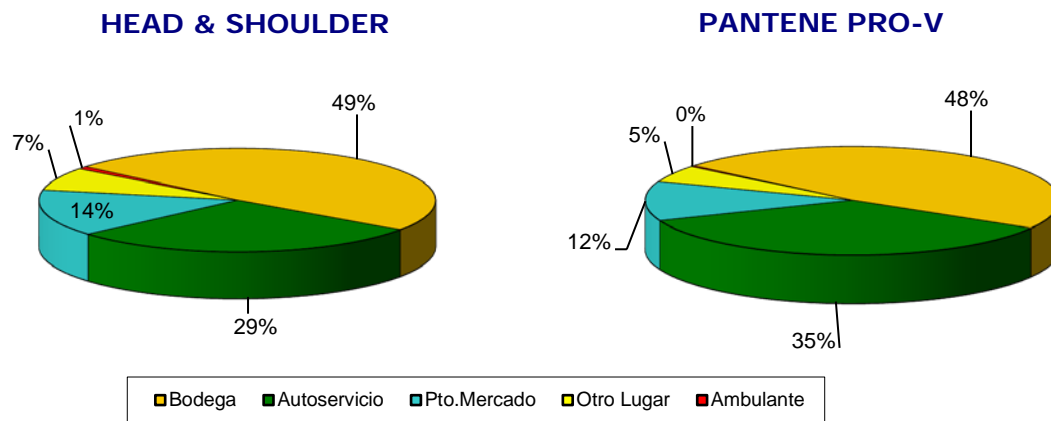


EDADES DE LOS USUARIOS DE LAS MARCAS: HEAD & SHOULDER vs. PANTENE PRO-V

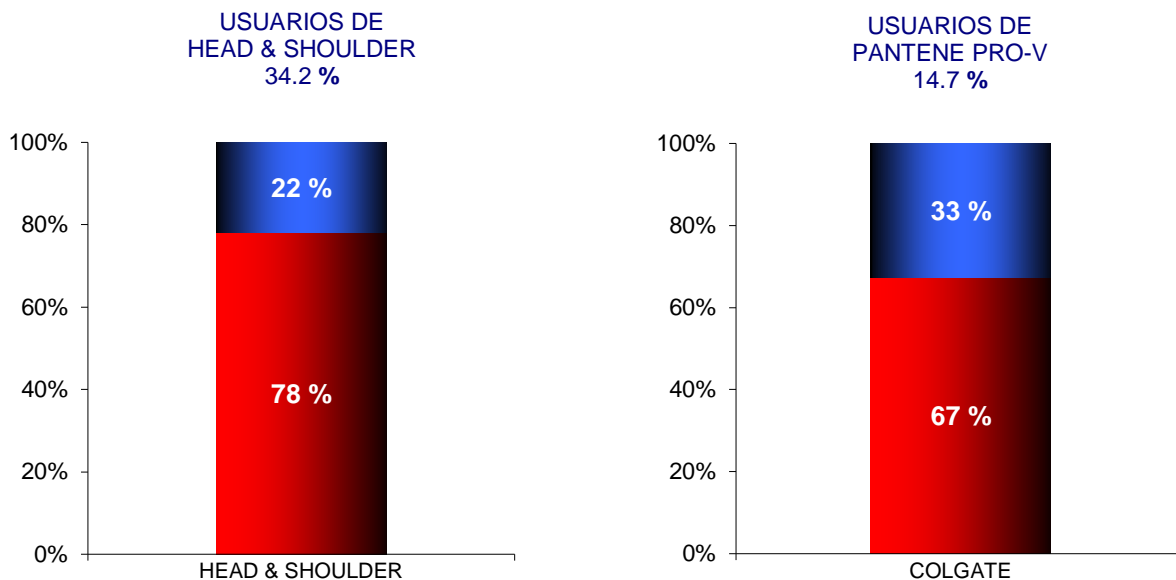


USUARIOS DEL PRODUCTO: HEAD & SHOULDER vs. PANTENE PRO-V

LUGAR DONDE REALIZAN LA COMPRA

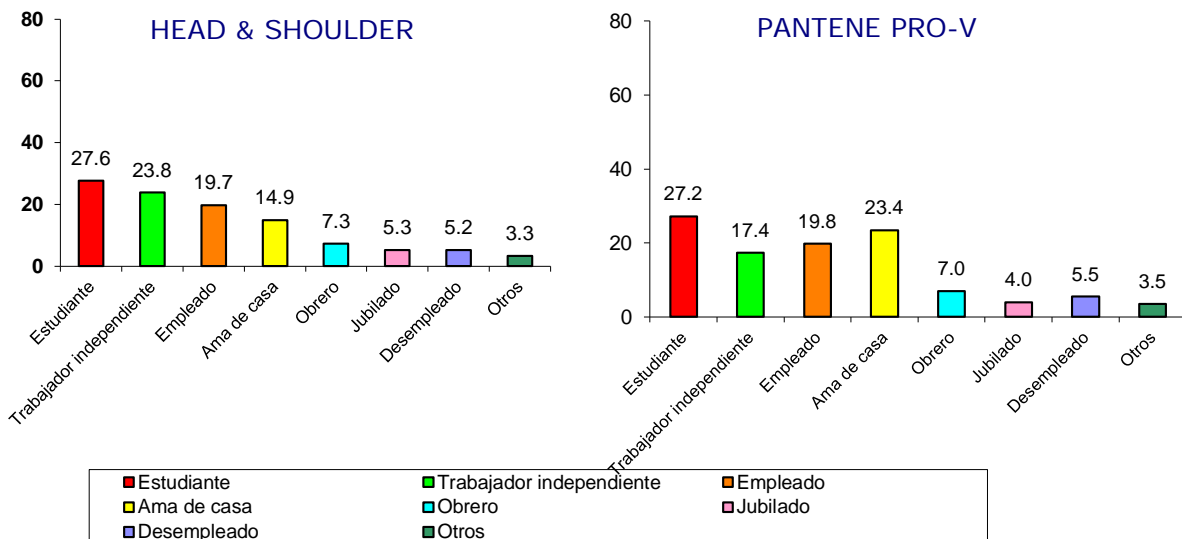


FIDELIDAD HACIA LA MARCA

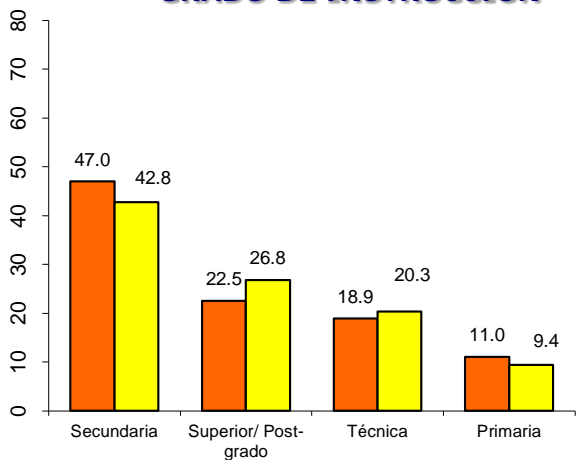


PERFIL DE LOS USUARIOS DEL PRODUCTO

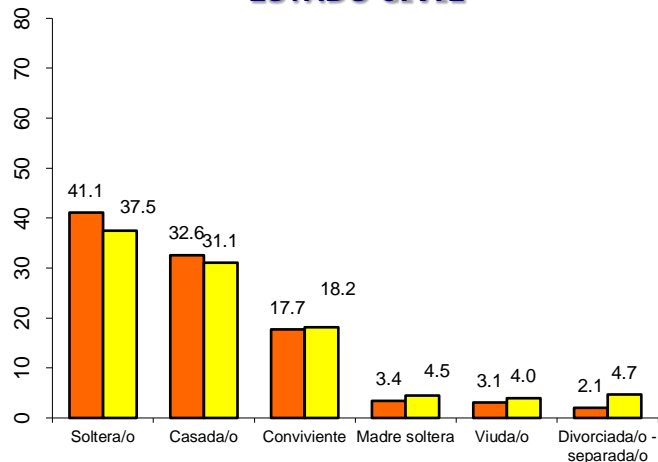
OCUPACIÓN



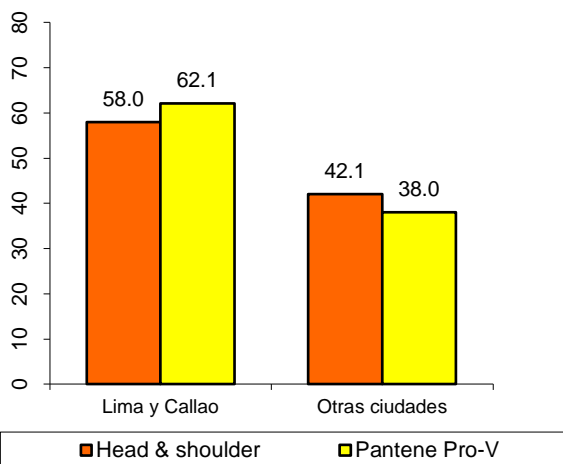
GRADO DE INSTRUCCIÓN



ESTADO CIVIL

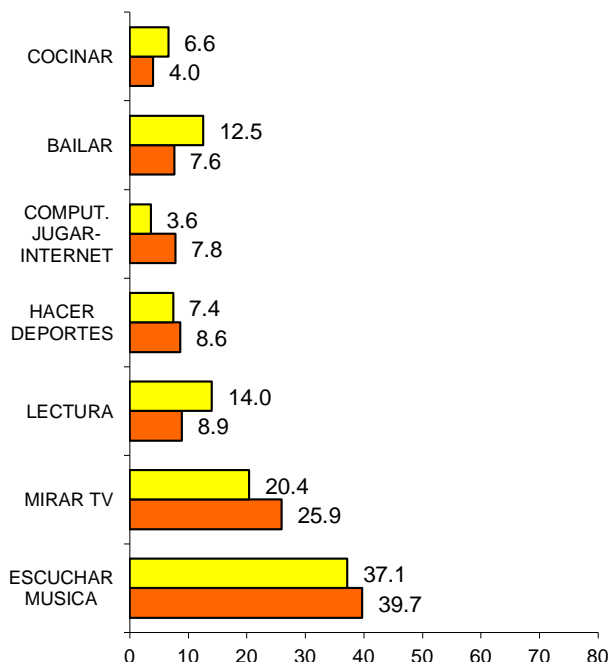


PROCEDENCIA



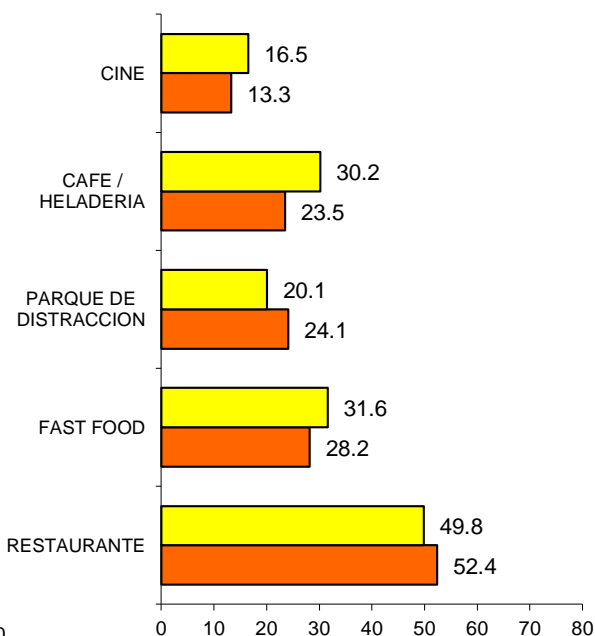
VARIABLES PSICOGRÁFICAS

HOBIES/ PASATIEMPOS



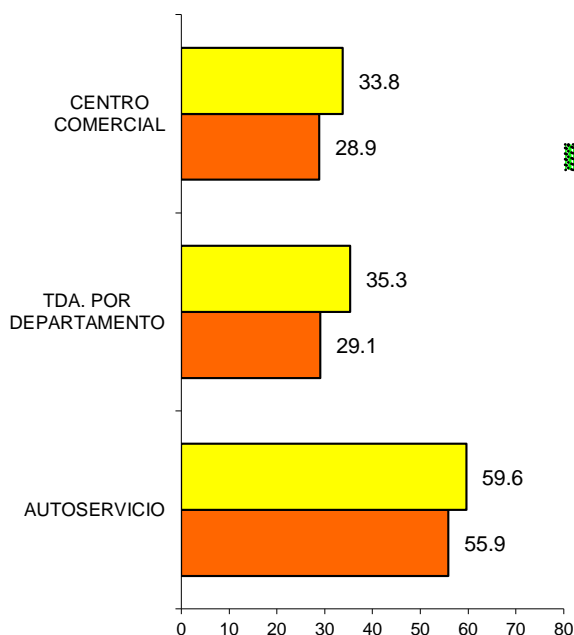
ASISTENCIA A ALGÚN LUGAR DE DIVERSIÓN

(En los últimos 15 días)



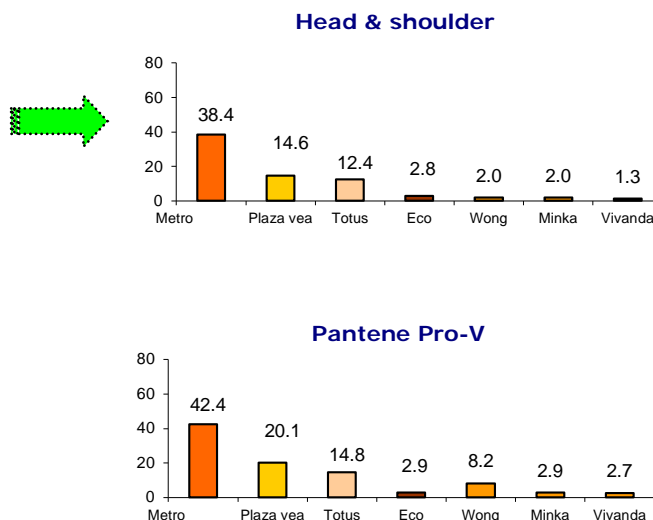
ASISTENCIA A CENTROS COMERCIALES

(En los últimos 15 días)



AUTOSERVICIOS MAS CONCURRIDOS

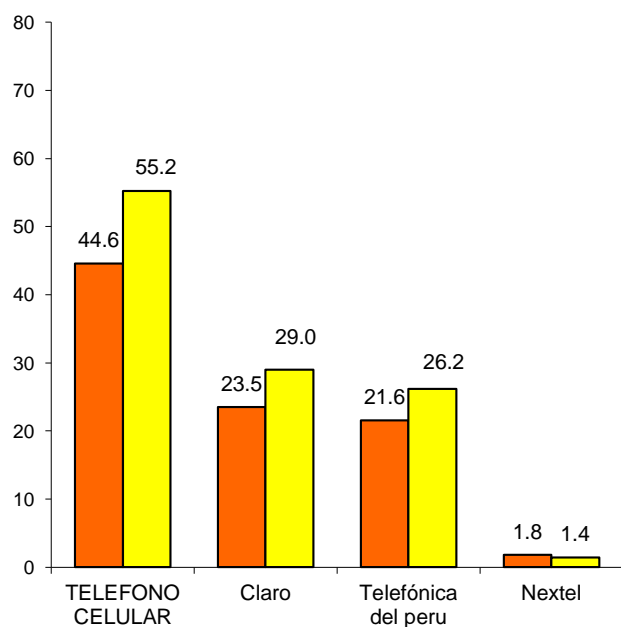
(En los últimos 15 días)



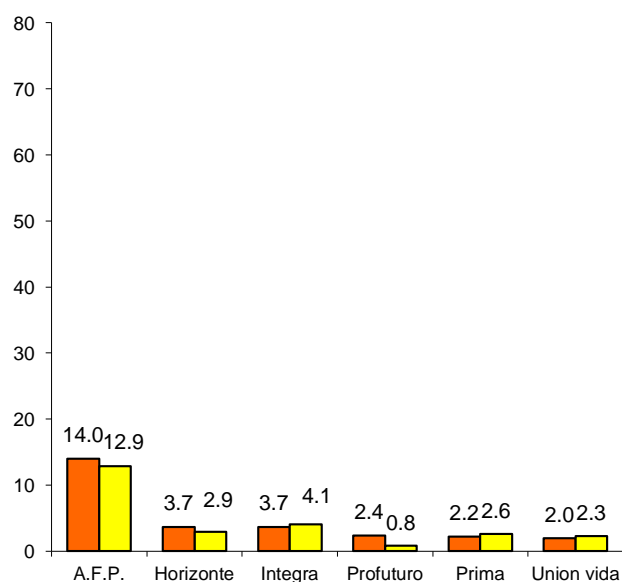
■ Pantene Pro-v ■ Head & shoulder

TENENCIA DE BIENES Y SERVICIOS

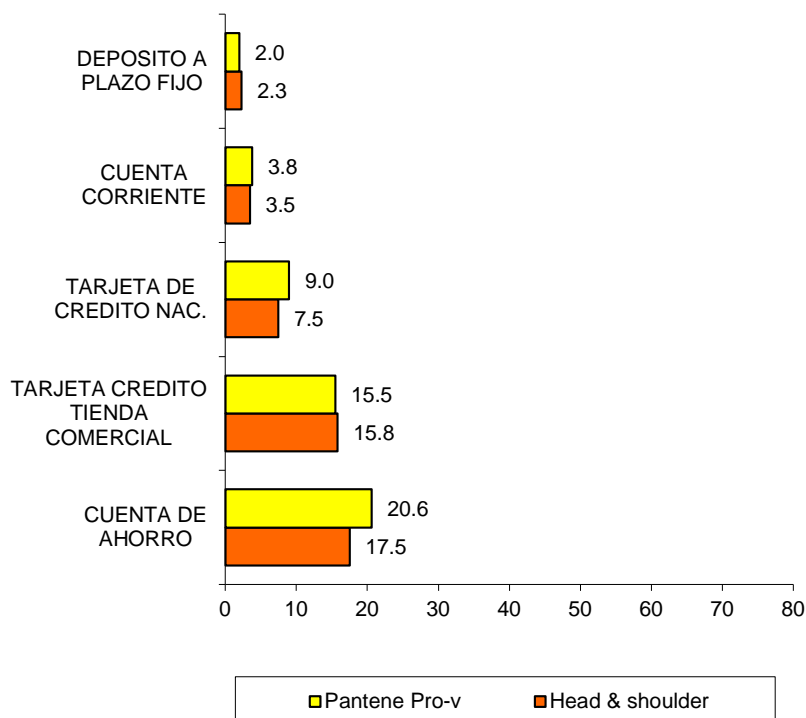
TELEFONÍA CELULAR



FONDO DE PENSIONES



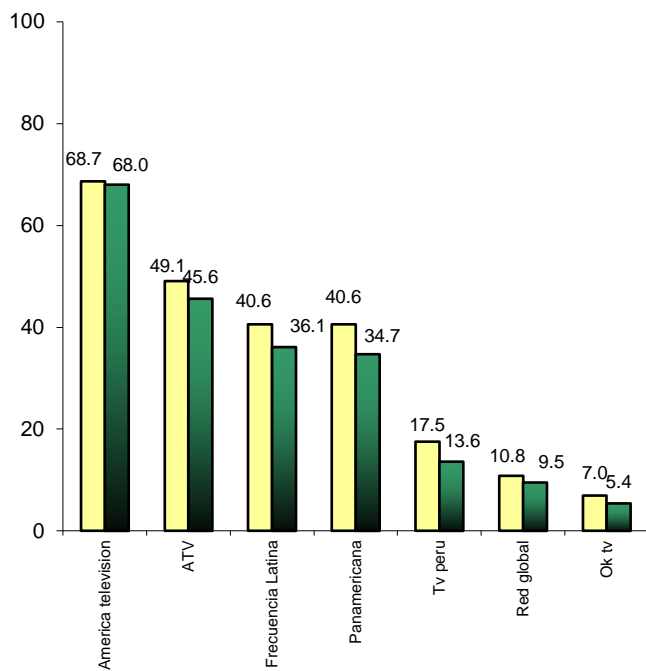
SERVICIOS FINANCIEROS



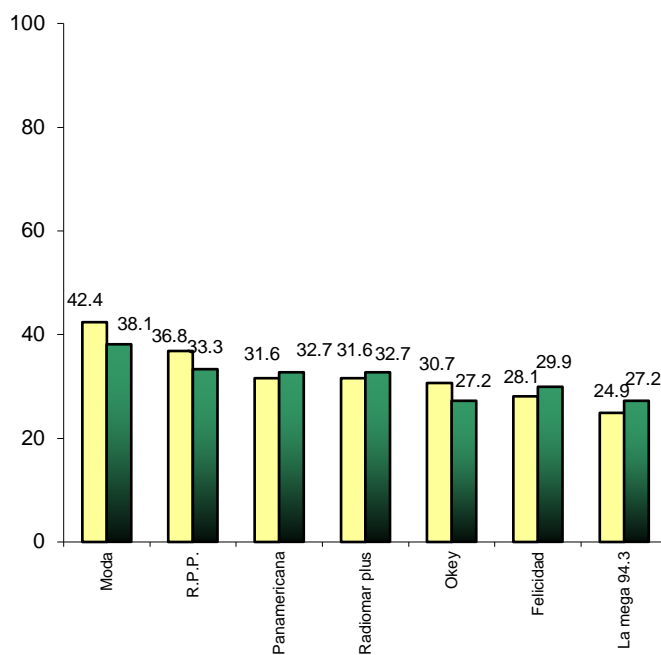


MEDIOS A LOS QUE ESTÁN EXPUESTOS LOS QUE USAN EL PRODUCTO: CHAMPÚ

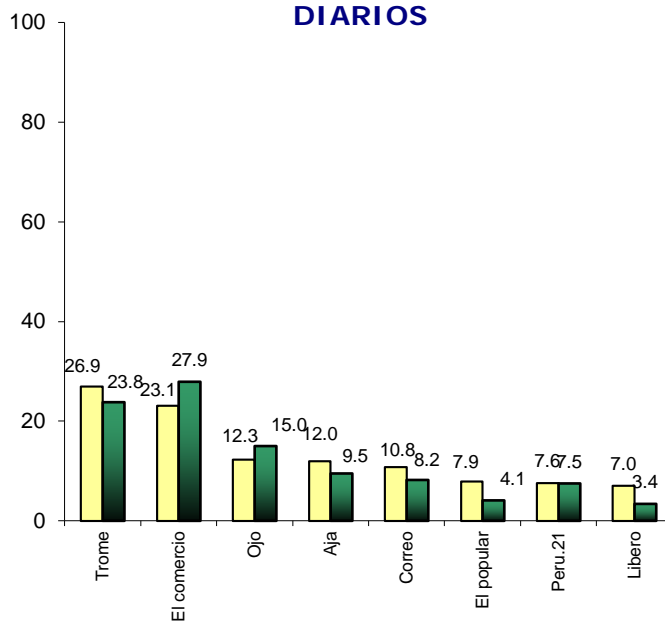
CANALES DE TELEVISIÓN



EMISORAS DE RADIO



DIARIOS



■ Head & shoulder
 ■ Pantene Pro-V

GRADO DE ATENCIÓN DE LOS USUARIOS DE CHAMPÚ A LA PUBLICIDAD QUE SE TRANSMITE EN LOS DIFERENTES MEDIOS DE COMUNICACIÓN

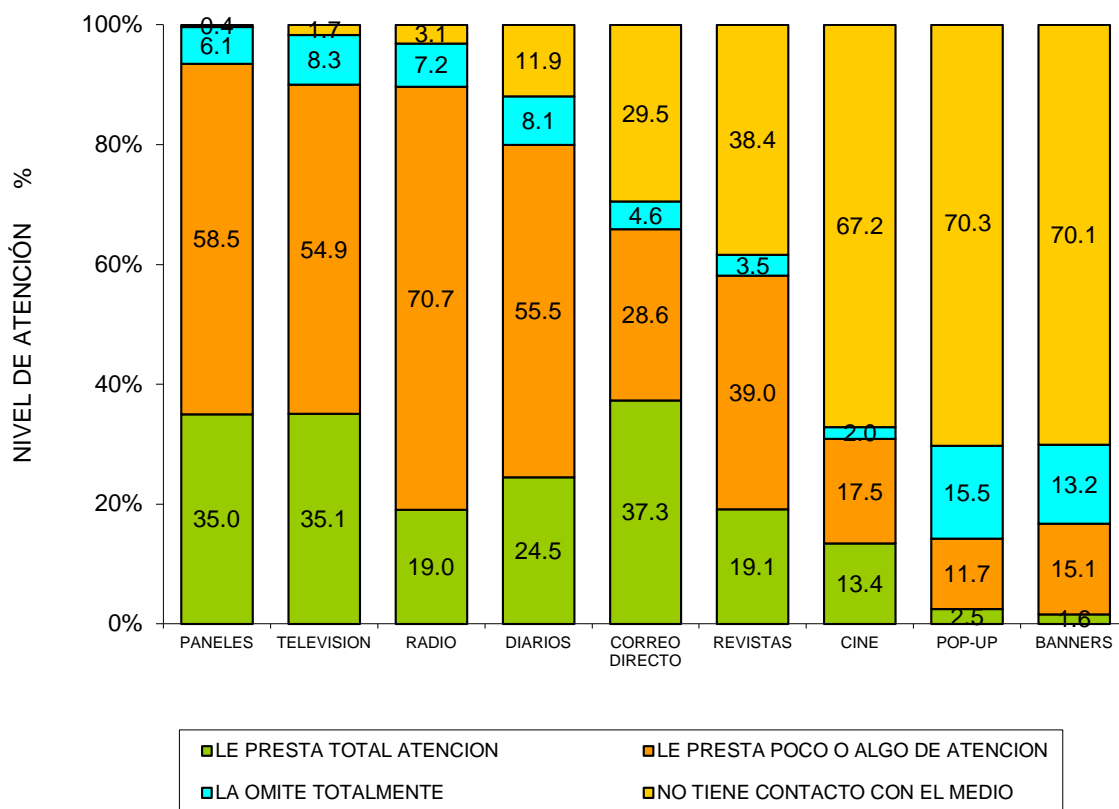
COMPARATIVO SEGÚN MEDIOS DE COMUNICACIÓN

NIVEL DE ATENCION	VALOR	PANELES	TELEVISIÓN	RADIO	DIARIOS	CORREO DIRECTO	REVISTAS	CINE	POP-UP	BANNERS
LE PRESTA TOTAL ATENCION	4	18.7	20.9	17.7	31.9	33.6	18.0	5.2	3.9	29.9
LE PRESTA POCO O ALGO DE ATENCION	2, 3	67.4	59.7	43.0	56.3	32.8	22.4	21.2	26.5	63.4
LA OMITE TOTALMENTE	1	10.3	8.7	4.2	10.7	5.6	3.6	27.2	23.8	6.6
NO TIENE CONTACTO CON EL MEDIO	0	3.6	10.7	35.2	1.0	28.0	56.0	46.4	45.8	0.1
INDICE DE EFECTIVIDAD*		1.5	1.5	1.3	1.8	1.7	1.1	0.8	0.8	1.8

* Indice determinado en función al valor ponderado

USUARIOS DE CHAMPÚ:

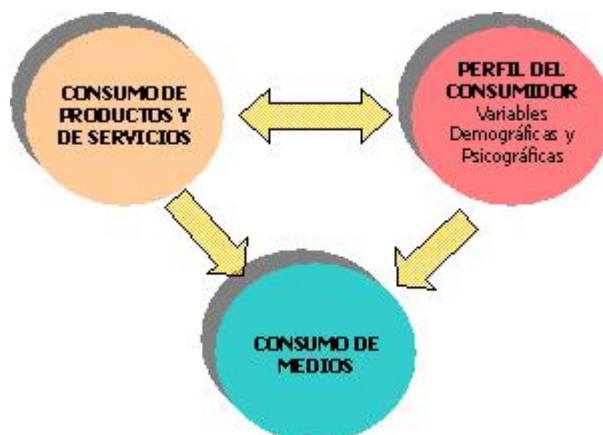
98 % HOMBRES Y MUJERES DE 11 A MAS AÑOS



RESUMEN TÉCNICO DEL MULTIMIX DE CONSUMO

1. Objetivos

El Multimix de Consumo permite, a partir de una **Base Única de Datos**, analizar el consumo de productos, marcas y servicios en forma interrelacionada con el consumo de medios y con aspectos cualitativos de los consumidores (Perfil del consumidor).



2. Información Básica que ofrece el Multimix de Consumo:

Consumo de Productos y Servicios: Penetración de marcas, Fidelidad de marcas, Uso personal vs. uso compartido del producto, Marcas según lugar de compra, Duración del Producto en el Consumo.

Perfil del Consumidor: Marca cliente vs. competidoras, definido a partir de las siguientes variables demográficas y psicográficas:

Variables Demográficas: : NSE, Sexo, Edad, Categoría Familiar, Ocupación, Estado Civil, Grado de Instrucción, Procedencia y Actividad que Desempeña.

Variables Psicográficas (Estilo de Vida): Hobbies. Practica Deportivas. Simpatía por equipos de fútbol. Asistencia a lugares de esparcimiento, centros comerciales, autoservicios, tiendas por departamento, cines, fast foods, discotecas, cafés. Viajes realizados dentro y fuera del país. Tenencia de servicios financieros, de salud, vida, fondo de pensión. Tenencia de teléfono. Estudios realizados: tipo de instrucción, institución donde estudia. Clubs sociales a los que pertenece.

Consumo de Medios: audiencia en la última semana:

- Televisión
- Cable
- Radio
- Diarios
- Revistas e Internet

Grado de Atención a la Publicidad en: Radios, Diarios, Revistas, Televisión, Correo Directo, Cine, Internet (Pop Ups y Banners) y Paneles.



3. Tipo de estudio. Sistemático Corporativo

4. Ambito Geográfico

Lima Metropolitana, conformada por 39 distritos de Lima y Callao. No se incluyen los balnearios

5. Universo Investigado

Productos del Hogar: Ama de Casa o persona que realiza las compras de los productos investigados en el hogar

Productos de Consumo Personal: Personas de 11 años o más

de todas las edades y de los cinco NSE en los que se ha estratificado el universo: Alto/Medio (AB), Bajo Superior (C), Bajo Inferior y Bajo Marginal (DE).

6. Resumen Metodológico

A) Técnica: Muestra Panel de propósitos múltiples

B) Muestra panel Investigada

NIVEL SOCIOECONÓMICO	PRODUCTOS DEL HOGAR: AMAS DE CASA	PRODUCTOS DE CONSUMO PERSONAL: PERSONAS 11+ AÑOS
ALTO / MEDIO	207	614
BAJO	227	811
MUY BAJO / MUY BAJO EXTREMO	333	1,117
TOTAL	767	2,542

C) Características de la Muestra Panel

- * Muestra Probabilística, totalmente representativa del universo investigado.
- * Muestra panel diferente para cada periodo investigado.
- * Muestra No proporcional a la composición Socio-económica del universo, que permite inferir resultados para cada uno de los tres NSE considerados en el estudio dentro de los márgenes de error estadísticos aceptables.
- * Resultados Ponderados según la estructura del NSE, Sexo y Grupos de edad del universo investigado

D) Marco Muestral: CPI cuenta con los marcos muestrales más completos y actualizados del medio para el diseño de las muestras estadísticas, tanto para Lima como para las ciudades del interior del país.



Marco Muestral Lima:

- a) El marco muestral CPI 2007 tiene como base un listado de 1´777,292 viviendas elegibles en los 39 distritos de Lima Metropolitana, según el CENSO INEI 2005.
- b) En el marco muestral CPI, estas viviendas han sido agrupadas en conglomerados (UPMs) de 80 viviendas cada uno, en promedio. Este marco muestral garantiza una óptima dispersión del área geográfica considerada para el estudio y una mayor homogeneidad de las UPMs en lo que respecta a niveles socioeconómicos y cantidad de viviendas, lo que se traduce en una menor varianza estadística. En total el Marco Muestral CPI tiene computadas 22,216 UPM en los 39 distritos de Lima Metropolitana
- c) Una ventaja de nuestro marco muestral es que, para cada UPM se ha generado una base de datos de viviendas, lo que permite seleccionar aleatoriamente dentro de la UPM la muestra de viviendas a encuestar.

De esta manera hemos pasado de las manzanas de vivienda como unidades primarias de muestreo (UPM) a los conglomerados de viviendas, cuya ventaja como ya lo señalamos es tener mayor homogeneidad de viviendas.

E) Sistema Aplicado para la toma de información

Entrevista Personal a las personas seleccionadas en la muestra estadística, con aplicación de un cuestionario estructurado sobre la base de los objetivos del Multimix.

La información sobre el consumo de productos y servicios investigados, consumo de medios y las variables determinantes del perfil del consumidor se recoge aplicando la encuesta en forma gradual durante la semana que tiene el estudio, de manera tal que al encuestar grupos de productos por días obtenemos información de mejor calidad.

7. Soporte

El manejo de la información se realiza utilizando un moderno y amigable software desarrollado por nuestra empresa, que en pocos segundos genera los resultados y los cruces de información requeridos por el usuario: NSE, Sexo, Grupos de Edades y otras variables psicográficas de interés para el cliente.

Todos los cuadros del estudio se presentan desagregados de la siguiente manera:

*Nivel Socioeconómico: Alto/Medio (AB), Bajo Superior (C), Bajo Inferior y Bajo Marginal (DE)

*Sexo: Hombres y Mujeres (para productos de Consumo Personal)

*Bloques de Edad: 11-16, 17-25, 26-37, 38-50 y 51 a más