

LA OPINIÓN PÚBLICA FRENTE A LA
ELECCIÓN DEL PRÓXIMO PRESIDENTE
DEL CONGRESO DE LA REPÚBLICA

Lima Metropolitana

(27al 29 de junio de 2012)



FICHA TÉCNICA DEL ESTUDIO DE OPINIÓN PÚBLICA A NIVEL DE LIMA METROPOLITANA

1. OBJETIVOS DEL ESTUDIO		<ul style="list-style-type: none"> ▪ Sobre el próximo Presidente del Congreso: del partido de gobierno o de la oposición. Razones de preferencia ▪ Imagen comparativa de congresistas de Gana Perú: conocimiento y opinión ▪ Congresista del partido de gobierno que sería el más indicado para ocupar el cargo de Presidente del Congreso ▪ Imagen comparativa de congresistas de la oposición: conocimiento y opinión ▪ Congresista de la oposición que sería el más indicado para ocupar el cargo de Presidente del Congreso
2. UNIVERSO INVESTIGADO COBERTURA GEOGRÁFICA	Y	Hombres y mujeres de 18 años a más años de edad, pertenecientes a todos los niveles socioeconómicos, residentes en los distritos que conforman Lima Metropolitana
3. TÉCNICA DE LA ENCUESTA		Encuesta personal con aplicación de un cuestionario ad-hoc.

4. MUESTRA ESTADÍSTICA, REPRESENTATIVIDAD Y MARGEN DE ERROR

VARIABLE	Población de 18 a más años		Muestra Estadística	Margen de error
Provincia de Lima	5,790,462	100.0	500	4.4
NSE				
A/B	1,296,318	22.4	156	7.8
C	2,186,165	37.8	177	7.4
D/E	2,307,979	39.9	167	7.6
SEXO				
Masculino	2,784,632	48.1	239	6.3
Femenino	3,005,830	51.9	261	6.1
EDAD				
18 - 24	1,180,535	20.4	81	10.9
25 - 39	2,126,258	36.7	186	7.2
40 - +	2,483,669	42.9	233	6.4

Fuente: INEI – Proyecciones poblacionales a Junio 2011
Elaboración: CPI SAC

El margen de error se ha calculado asumiendo un nivel de confianza de 95,5% y valores para p y $q=0.5$.



<p>5. SISTEMA DE MUESTREO</p>	<p>El sistema de muestreo aplicado es semi-probabilístico, polietápico y estratificado.</p> <p>Es semi probabilístico porque todas las unidades de muestreo, a excepción de la última que al no contar con un listado de personas, tienen una probabilidad conocida y diferente de cero de ser seleccionada.</p> <p>Es polietápico porque la selección de las unidades de muestreo se realiza en más de una etapa.</p>
<p>6. ETAPAS Y MÉTODO DE MUESTREO</p>	<p>CPI selecciona a la persona de 18 años a más, considerando cuatro etapas de muestreo, las cuales se describen a continuación:</p> <p><u>Primera Etapa:</u> Selección aleatoria sistemática con probabilidad proporcional al tamaño de UPM's sobre el marco muestral CPI. (UPM: conglomerado de 80 viviendas promedio) Para determinar el número de UPM's a muestrear tomamos como base el número de encuestas a realizar dentro de la UPM (8 encuestas)</p> <p><u>Segunda Etapa:</u> Selección aleatoria sistemática de viviendas dentro de la UPM por nivel socioeconómico utilizando un saltador aleatorio ("k") que varía según el nivel que prevalece en el UPM seleccionado.</p> <p><u>Tercera Etapa:</u> Selección aleatoria simple del hogar de darse el caso dentro de una vivienda seleccionada.</p> <p><u>Cuarta Etapa:</u> Selección de la persona de 18 años a más dentro del hogar seleccionado respetando la cuota según sexo y edad (cuota definida de acuerdo a la estructura poblacional del universo estimado en base a las proyecciones elaboradas en base a información oficial del INEI). En caso de encontrar a más de una persona que pertenece a la población objetivo, se aplica la tabla de Kish para seleccionar aquella a encuestar.</p>
<p>7. PROCESAMIENTO DE LA INFORMACIÓN</p>	<p>Siendo la muestra estadística no proporcional por niveles socio-económicos, sexo y grupos de edad, los resultados se han ponderado estadísticamente en función al peso que cada uno de estos estratos tiene en el universo investigado.</p>
<p>8. SUPERVISIÓN DE CAMPO</p>	<p>La supervisión abarcó el 30% de los cuestionarios diligenciado por cada encuestador mediante el sistema de re-entrevista, sea telefónica o directamente con el entrevistado.</p>
<p>9. FECHA DEL TRABAJO DE CAMPO</p>	<p>27 al 29 de junio del 2012</p>



INFORME DE RESULTADOS



OPINIÓN RESPECTO AL PRÓXIMO PRESIDENTE DEL CONGRESO DE LA REPÚBLICA

¿Cree usted que la Presidencia del Congreso de la República debe seguir en manos del partido de gobierno del Presidente Ollanta Humala como hasta ahora, o que debería elegirse como presidente a alguno de los congresistas de la bancada de la oposición?

El nuevo Presidente del Congreso de la República debe ser...

De la oposición

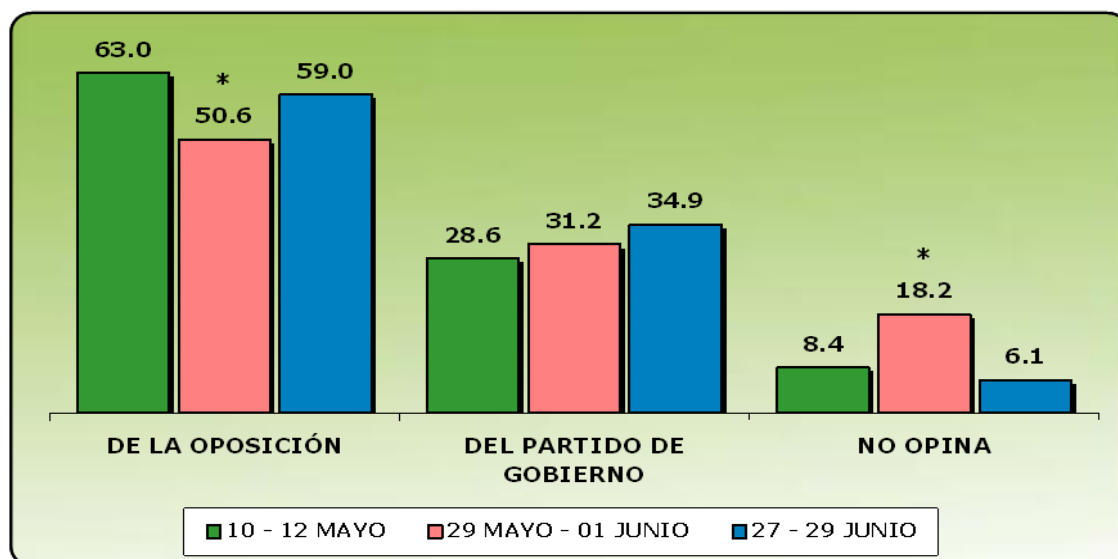
Del partido de gobierno

No opina

Total: 100%

MUESTRA ESTADÍSTICA : Total encuestas realizadas

TOTAL LIMA	N.S.E			SEXO		EDAD		
	ALTO/MEDIO	BAJO SUPERIOR	BAJO INFERIOR/MARGINAL	MASC.	FEME.	18 - 24	25 - 39	40 +
%	%	%	%	%	%	%	%	%
59.0	65.7	61.5	53.0	56.7	61.2	55.7	59.9	59.8
34.9	28.9	35.2	37.9	40.6	29.7	41.7	33.2	33.2
6.1	5.4	3.3	9.1	2.7	9.2	2.6	6.9	7.0
(500)	(156)	(177)	(167)	(239)	(261)	(81)	(186)	(233)



* Revuelta en Espinar - Cuzco

RAZONES POR LAS QUE SE CONSIDERA QUE EL PRÓXIMO PRESIDENTE DEL CONGRESO DEBERÍA SER DE LA OPOSICIÓN

- Total menciones espontáneas -

- Sobre el total de encuestados que consideran que el nuevo Presidente del Congreso de la República debe ser de la oposición -

¿Por qué razón debería elegirse a un congresista de la oposición como el próximo Presidente del Congreso de la República?

	TOTAL LIMA	N.S.E			SEXO		EDAD		
		ALTO/ MEDIO	BAJO SUPERIOR	BAJO INFERIOR/ MARGINAL	MASC.	FEME.	18 - 24	25 - 39	40 +
	%	%	%	%	%	%	%	%	
Habría un cambio/ es necesario darle una oportunidad de gestión a la oposición	18.4	16.5	19.7	18.3	17.7	19.1	19.9	18.9	17.4
Habría mayor fiscalización/ supervisión/ control al gobierno	16.2	20.7	16.0	13.5	18.1	14.6	14.9	18.1	15.3
Los congresistas oficialistas solo provocan escándalos/ problemas/ no solucionan los problemas/ no hacen nada	14.1	5.3	18.1	15.7	13.8	14.4	8.8	16.9	14.0
Evitaría/ combatiría la corrupción en el gobierno	13.3	18.0	12.3	11.1	15.2	11.7	10.2	13.6	14.4
Habría equilibrio en las decisiones/ equilibrio de poder entre las bancadas	13.0	19.3	11.5	10.6	14.0	12.2	4.0	16.6	14.0
Se respetarían las leyes/ se dictarían leyes drásticas	10.2	5.1	10.1	13.9	12.5	8.3	24.5	2.6	10.5
Tienen buenas ideas/ propuestas/ proyectos	5.8	7.7	2.9	7.7	3.8	7.5	5.7	4.4	7.0
Fortalecería la democracia en la toma de decisiones/ habría decisiones justas	5.6	7.5	4.5	5.5	3.3	7.5	1.9	7.8	5.3
Habría opiniones distintas al gobierno	5.3	10.6	2.6	4.5	5.8	4.8	10.5	4.5	3.6
El actual presidente del congreso no está cumpliendo su función/ no hace nada	3.9	3.6	5.1	2.8	2.7	4.9	3.2	3.6	4.4
La gestión sería más transparente/ con mayor credibilidad	3.8	1.0	4.2	5.1	4.7	2.9	0.0	4.0	5.2
Habría mejoras para el país	3.6	2.5	3.7	4.2	3.5	3.7	3.2	2.4	4.8
Se evitaría el favoritismo hacia el gobierno	3.2	1.1	4.5	3.3	1.8	4.4	2.1	5.7	1.6
Favorecería la aprobación de leyes/ proyectos que presenten congresistas de la oposición	3.1	3.3	3.7	2.3	3.7	2.6	6.1	3.1	1.8
La oposición realiza una buena gestión/ trabaja bien	2.7	5.7	1.6	1.8	1.4	3.8	1.3	1.7	4.1
Apoyaría a los más necesitados	2.7	0.0	3.1	4.2	2.9	2.6	2.1	3.1	2.7
Apoyaría/ trabajaría en conjunto con los congresistas de otras bancadas	2.3	4.0	3.5	0.0	2.2	2.5	3.7	2.8	1.4
Para no darle demasiado poder al gobierno	1.9	3.8	0.9	1.8	2.0	1.9	1.9	0.9	2.9
Hay más personas mejor preparadas para asumir el cargo de la presidencia del congreso	1.0	2.9	0.9	0.0	0.4	1.6	0.0	0.7	1.8
Otras razones	3.1	2.4	2.6	4.2	3.1	3.1	0.0	3.3	4.3
No sabe/ no opina	0.2	0.8	0.0	0.0	0.4	0.0	0.0	0.0	0.4
Total : Aplica más de una respuesta									
MUESTRA ESTADÍSTICA : Total de encuestados que consideran que el nuevo Presidente del Congreso de la República debe ser de la oposición	(303)	(103)	(111)	(89)	(144)	(159)	(47)	(112)	(144)



RAZONES POR LAS QUE SE CONSIDERA QUE EL PRÓXIMO PRESIDENTE DEL CONGRESO DEBERÍA SER DEL PARTIDO DE GOBIERNO

- Total menciones espontáneas -

- Sobre el total de encuestados que consideran que el nuevo Presidente del Congreso de la República debe ser del partido de gobierno -

¿Por qué razón debería elegirse a un congresista del partido del Presidente Ollanta Humala como el próximo Presidente del Congreso de la República?

	TOTAL LIMA	N.S.E			SEXO		EDAD		
		ALTO/MEDIO	BAJO SUPERIOR	BAJO INFERIOR/MARGINAL	MASC.	FEME.	18 - 24	25 - 39	40 +
	%	%	%	%	%	%	%	%	
Apoyaría al gobierno en los proyectos/ trabajos/ decisiones	39.7	37.3	37.0	43.1	42.9	35.6	28.0	42.8	44.1
Continuaría con el trabajo actual/ realizarían una buena labor/ cumplirían las normas	28.5	30.1	30.9	25.7	25.2	32.6	28.1	26.3	30.6
Habría orden en la toma de decisiones/ trabajarían en conjunto con el presidente	10.1	9.9	12.1	8.4	10.4	9.7	4.3	16.5	8.1
El gobierno alcanzaría sus objetivos/ desarrollaría proyectos/ trabajos de manera más rápida/ sin tropiezos	7.7	8.3	13.2	2.6	5.8	10.2	9.2	2.6	11.2
Cuenta con el apoyo del gobierno/ del Presidente Ollanta Humala	7.4	5.8	8.5	7.1	7.4	7.4	4.3	10.1	6.9
Generaría estabilidad política/ es beneficioso para el país	4.4	7.2	5.1	2.6	5.9	2.5	0.0	6.7	5.0
Habría consenso/ no existiría controversia	3.3	2.4	4.7	2.6	3.0	3.8	2.8	4.4	2.7
Cumpliría sus promesas	2.8	0.0	1.1	5.4	3.3	2.1	5.6	2.5	1.4
Cumpliría con la hoja de ruta del partido de gobierno	2.7	7.8	0.0	2.9	4.0	1.0	5.2	1.9	1.8
Trabajaría a favor del pueblo	2.7	0.0	4.8	2.0	1.5	4.2	2.8	2.5	2.8
Deberían terminar su periodo/ dejarlos trabajar	2.7	2.3	2.2	3.3	4.0	1.0	0.0	2.5	4.5
Habría un mayor control político con el gobierno	1.6	1.8	0.0	2.9	2.8	0.0	5.2	0.0	0.8
El partido lo respalda	1.4	0.0	2.2	1.3	1.5	1.3	0.0	1.6	2.1
Estarían capacitados para ocupar el cargo	1.3	0.0	0.0	2.9	2.2	0.0	5.2	0.0	0.0
Habría mayor compenetración con las decisiones políticas del gobierno	1.1	0.0	1.4	1.3	1.0	1.3	0.0	1.6	1.4
Otras razones	7.1	14.2	7.1	4.3	4.8	10.1	12.9	6.6	4.2
Total : Aplica más de una respuesta									
MUESTRA ESTADÍSTICA : Total de encuestados que consideran que el nuevo Presidente del Congreso de la República debe ser del partido de gobierno	(165)	(45)	(60)	(60)	(87)	(78)	(32)	(60)	(73)

IMAGEN COMPARATIVA DE LOS CONGRESISTAS DE GANA PERÚ: CONOCIMIENTO Y OPINIÓN

- Resumen -

	ANA JARA VELÁSQUEZ	%	FREDY OTÁROLA PEÑARANDA	%	ANA SOLÓRZANO FLORES	%	VÍCTOR ISLA ROJAS	%
LO CONOCEN	38.5%		38.3%		7.1%		5.6%	
Opinión que se tiene de...	Buena	56.2	Buena	22.0	Buena	17.0	Buena	31.0
	Mala	10.2	Mala	14.4	Mala	0.0	Mala	0.0
	Ni buena ni mala	33.6	Ni buena ni mala	63.6	Ni buena ni mala	83.0	Ni buena ni mala	69.0
Razones por las que es BUENA la opinión que se tiene de...	Se preocupa/ apoya a las mujeres maltratadas/ madres solteras/ violencia familiar	37.1	Realiza una buena gestión como congresista/ realiza obras	17.7	Es trabajadora/ emprendedora	66.7	Tiene buenas ideas/ propuestas/ proyectos	46.7
	Es trabajadora/ emprendedora	15.4	Es preparado/ profesional	16.5	No sabe/ no opina	33.3	Es positivo/ eficiente	30.3
	Realiza una buena gestión como Ministra/ congresista/ realiza obras	8.1	Es comunicativo/ sabe escuchar/ sabe expresarse/ es buen orador	11.4				
	Apoya a los más necesitados/ defiende al pueblo/ trabaja por el pueblo	6.2	Es trabajador/ emprendedor	10.2				
	Tiene buenas ideas/ propuestas/ proyectos	4.5	Es honesto/ honrado/ sincero	9.8				
	Es comunicativa/ sabe escuchar/ sabe expresarse	4.4	Su fidelidad al partido de gobierno/ apoya al presidente Ollanta Humala	8.7				
Razones por las que es MALA la opinión que se tiene de...	No cumple una buena gestión como ministra/ congresista	24.1	Se involucra en escándalos/ problemas	19.7				
	No se preocupa por la juventud/ por la niñez	18.6	Se contradice	15.2				
	Es figuretti	12.0	La gente opina/ habla mal de él	14.9				
	No se preocupa por los más necesitados/ no trabaja para el pueblo	12.0	Es ambicioso/ busca su beneficio propio/ es oportunista	9.8				
	Se gana problemas ajenos	12.0	No está capacitado para el cargo	9.8				
	Le falta carácter/ personalidad/ se deja manipular	9.2	Es radical/ extremista	7.5				

Base: Total de encuestados que consideran que el nuevo Presidente del Congreso de la República debe ser del partido de gobierno



CONGRESISTA DEL PARTIDO DE GOBIERNO CONSIDERADO COMO "EL MÁS INDICADO" PARA OCUPAR LA PRÓXIMA PRESIDENCIA DEL CONGRESO

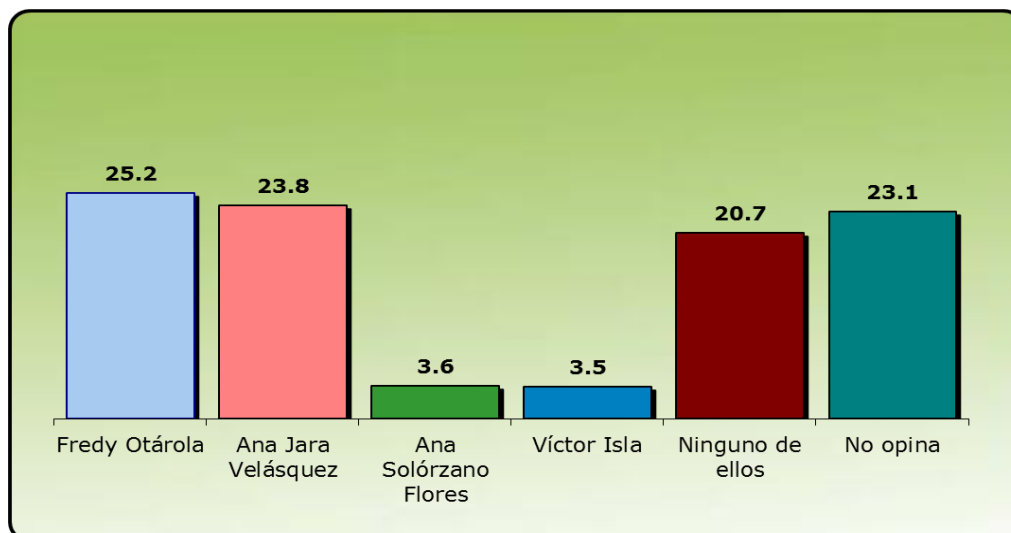
- Respuesta asistida con tarjeta -

- Sobre el total de encuestados que consideran que el nuevo Presidente del Congreso de la República debe ser del partido de gobierno -

Si los siguientes congresistas el partido de gobierno del Presidente Ollanta Humala se presentaran como candidatos para la Presidencia del Congreso, en su opinión, ¿Cuál de ellos considera usted que es el más indicado para ocupar el cargo de Presidente del Congreso?

	TOTAL LIMA	N.S.E			SEXO	
		ALTO/MEDIO	BAJO SUPERIOR	BAJO INFERIOR/MARGINAL	MASC.	FEME.
	%	%	%	%	%	%
Fredy Otárola	25.2	26.7	34.7	17.5	30.8	20.6
Ana Jara Velásquez	23.8	16.5	34.1	19.0	25.7	22.3
Ana Solórzano Flores	3.6	5.1	7.8	0.0	4.6	2.8
Víctor Isla	3.5	6.7	0.0	4.9	5.1	2.2
Ninguno de ellos	20.7	32.5	16.6	19.3	21.6	20.0
No opina	23.1	12.5	6.7	39.4	12.2	32.1
Total : 100%						
	(197)	(53)	(66)	(78)	(95)	(102)

MUESTRA ESTADÍSTICA : Total de encuestados que consideran que el nuevo Presidente del Congreso de la República debe ser del partido de gobierno





**CONGRESISTA DEL PARTIDO DE GOBIERNO CONSIDERADO COMO "EL MÁS INDICADO"
PARA OCUPAR LA PRÓXIMA PRESIDENCIA DEL CONGRESO**

- Razones -

- Sobre el total de encuestados que consideran que el nuevo Presidente del Congreso de la República debe ser del partido de gobierno -

¿Cuál es la razón por la que usted considera que? es la persona más adecuada para el cargo de Presidente del Congreso?

	TOTAL LIMA	N.S.E			SEXO	
		ALTO/MEDIO	BAJO SUPERIOR	BAJO INFERIOR/MARGINAL	MASC.	FEME.
	%	%	%	%	%	%
FREDY OTÁROLA	<u>25.2</u>	<u>26.7</u>	<u>34.7</u>	<u>17.5</u>	<u>30.8</u>	<u>20.6</u>
Es honesto/ honrado/ leal	20.1	18.0	15.0	50.0	16.4	24.8
Es conocido	20.0	18.0	24.8	0.0	27.2	10.7
Es responsable/ serio/ recto	11.0	18.0	10.2	0.0	0.0	25.2
Es preparado/ profesional	9.3	0.0	15.0	0.0	16.4	0.0
Por el partido político al que pertenece	9.3	0.0	15.0	0.0	16.4	0.0
Su experiencia en el congreso/ su trayectoria	9.3	0.0	15.0	0.0	16.4	0.0
Es inteligente/ capaz/ hábil	6.3	0.0	10.2	0.0	0.0	14.5
Es una nueva opción/ alternativa	6.3	0.0	10.2	0.0	0.0	14.5
Es trabajador/ emprendedor	6.1	0.0	9.8	0.0	10.8	0.0
Tiene buenas ideas/ propuestas	6.1	0.0	0.0	50.0	0.0	14.1
Es amable/ atento/ respetuoso/ caballero	4.7	18.0	0.0	0.0	0.0	10.7
Es comunicativo/ sabe escuchar/ sabe expresarse	4.7	18.0	0.0	0.0	0.0	10.7
Tiene palabra/ cumple lo que dice	4.7	18.0	0.0	0.0	0.0	10.7
Es prudente/ sensato	3.7	14.2	0.0	0.0	6.5	0.0
Apoya al presidente Ollanta Humala	3.5	13.7	0.0	0.0	6.3	0.0
ANA JARA VELÁSQUEZ	<u>23.8</u>	<u>16.5</u>	<u>34.1</u>	<u>19.0</u>	<u>25.7</u>	<u>22.3</u>
Es mujer	25.0	19.5	38.8	8.4	16.3	33.2
Apoya a los más necesitados/ defiende al pueblo/ trabaja por el pueblo	18.9	20.3	13.9	25.2	6.5	30.7
Realiza una buena gestión como Ministra/ congresista/ realiza obras	18.3	14.8	12.5	27.3	31.3	6.1
Es trabajadora/ emprendedora	15.7	0.0	0.0	42.0	6.5	24.4
Conoce la problemática del país	12.2	0.0	7.7	22.3	6.5	17.6
Es responsable/ seria/ recta	10.1	0.0	20.2	0.0	5.0	14.9
Es preparada/ profesional	5.6	45.5	0.0	0.0	11.6	0.0
Su experiencia en el Congreso/ su trayectoria	4.8	0.0	9.5	0.0	9.9	0.0
Es neutral/ imparcial/ justa	3.3	0.0	6.5	0.0	0.0	6.3
Apoya a la juventud	3.1	0.0	0.0	8.4	0.0	6.1
Es honesta/ honrada/ sincera	3.1	0.0	0.0	8.4	0.0	6.1
Es humanitaria/ solidaria	3.1	0.0	6.2	0.0	6.5	0.0
Es equilibrada	3.1	0.0	6.2	0.0	6.5	0.0
Es inteligente/ capaz/ hábil	1.8	14.8	0.0	0.0	3.8	0.0
Sub-Totales : Aplica más de una respuesta						
MUESTRA ESTADÍSTICA : Total de encuestados que consideran que el nuevo Presidente del Congreso de la República debe ser del partido de gobierno	(197)	(53)	(66)	(78)	(95)	(102)



PRINCIPAL RAZÓN POR LA QUE CONSIDERA QUE FREDY OTÁROLA NO ES LA PERSONA MÁS ADECUADA PARA EL CARGO DE PRESIDENTE DEL CONGRESO

- Respuesta espontánea -

- Sobre el total de encuestados que no consideran a Fredy Otárola como el más adecuado para ocupar el cargo de Presidente del Congreso -

¿Cuál es la razón por la que usted considera que Fredy Otárola, congresista de Gana Perú, no es la persona más adecuada para el cargo de Presidente del Congreso?

	TOTAL LIMA	N.S.E			SEXO		EDAD		
		ALTO/ MEDIO	BAJO SUPERIOR	BAJO INFERIOR/ MARGINAL	MASC.	FEME.	18 - 24	25 - 39	40 +
	%	%	%	%	%	%	%	%	
No es muy conocido	66.6	58.4	62.7	72.3	59.7	73.7	86.4	67.3	54.0
No está capacitado para el cargo	4.7	7.3	4.1	4.2	6.4	3.0	0.0	3.8	8.5
No inspira confianza	2.1	3.2	1.6	2.1	2.1	2.1	2.3	0.0	4.0
Es conflictivo/ impulsivo/ tiene mal carácter	1.6	4.4	2.3	0.0	1.6	1.6	0.0	0.0	4.0
No cumple sus promesas/ es mentiroso/ se contradice	1.4	3.4	0.0	1.6	2.8	0.0	0.0	3.0	0.8
Le falta carisma/ no tiene llegada con la gente	1.3	0.0	3.9	0.0	2.6	0.0	0.0	1.4	2.0
La gente opina/ habla mal de él	0.8	0.0	2.3	0.0	1.6	0.0	0.0	0.0	2.0
Es ambicioso/ busca su beneficio propio/ es oportunista	0.5	0.0	0.0	1.1	1.0	0.0	0.0	0.0	1.3
Le falta carácter/ personalidad/ se deja manipular	0.5	0.0	1.5	0.0	1.0	0.0	0.0	1.4	0.0
Otras razones	2.3	12.5	0.0	0.0	3.6	0.8	0.0	1.7	4.1
No sabe/ no opina	18.2	10.8	21.6	18.6	17.6	18.8	11.3	21.5	19.4
Total : 100%									
MUESTRA ESTADÍSTICA : Total de encuestados que no consideran a Fredy Otárola como el más adecuado para ocupar el cargo de Presidente del Congreso	(181)	(47)	(58)	(76)	(87)	(94)	(34)	(70)	(77)

IMAGEN COMPARATIVA DE LOS CONGRESISTAS DE LA OPOSICIÓN: CONOCIMIENTO Y OPINIÓN

- Resumen -

	MARTHA CHÁVEZ	%	VÍCTOR ANDRÉS GARCÍA BELAÚNDE	%	YHONY LESCANO	%
LO CONOCEN	94.5%		78.7%		43.1%	
Opinión que se tiene de...	Buena	28.7	Buena	48.4	Buena	39.9
	Mala	40.0	Mala	5.8	Mala	10.9
	Ni buena ni mala	31.3	Ni buena ni mala	45.8	Ni buena ni mala	49.2
Razones por las que es BUENA la opinión que se tiene de...	Su experiencia en el congreso/ su trayectoria	17.3	Su experiencia en el congreso/ su trayectoria	30.8	Apoya a los más necesitados/ defiende al pueblo/ trabaja por el pueblo	9.9
	Realiza una buena gestión como congresista	14.4	Es honesto/ honrado/ sincero	9.6	Es honesto/ honrado/ sincero	8.9
	Es luchadora/ perseverante/ decidida	12.4	Realiza una buena gestión como congresista	8.2	Es trabajador/ emprendedor	7.5
	Por el partido al que pertenece/ es leal a sus ideas	8.5	Tiene buenas ideas/ propuestas/ proyectos	5.1	Sus opiniones son acertadas	6.5
	Tiene carácter fuerte/ personalidad	8.1	Es responsable/ serio/ recto	4.8	Se preocupa por el aspecto social	6.2
	Es honesta/ honrada/ sincera	6.0	Es neutral/ imparcial/ justo/ centrado	4.2	Realiza una buena gestión como congresista/ realiza obras	6.1
Razones por las que es MALA la opinión que se tiene de...	Por el partido al que pertenece/ fujimorismo	22.5	Es deshonesto/ corrupto	16.4	Es ambicioso/ busca su beneficio propio/ es oportunista	27.7
	Es corrupta	20.6	No realiza una buena gestión como congresista/ no trabaja	16.4	No realiza una buena gestión como congresista/ no trabaja	12.8
	Es conflictiva	9.7	No inspira confianza	14.6	Realiza críticas incisivas	10.3
	Es autoritaria/ prepotente	6.7	Es figuratti	10.3	Es conflictivo	9.7
	No realiza una buena gestión como congresista/ no trabaja	6.0	La gente opina/ habla mal de él	9.9	Por el partido al que pertenece	9.7
	Es impulsiva/ agresiva/ tiene mal carácter	5.5	Es autoritario/ prepotente	6.7	Es autoritario/ prepotente	8.8

Base: Total de encuestados que consideran que el nuevo Presidente del Congreso de la República debe ser de la oposición



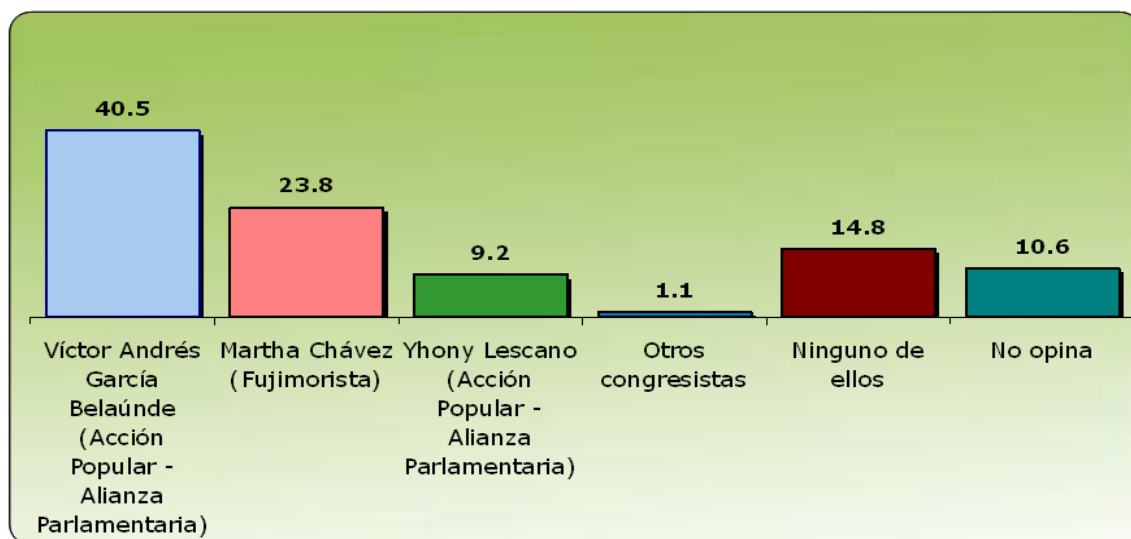
CONGRESISTA DE LA OPOSICIÓN CONSIDERADO "EL MÁS INDICADO" PARA OCUPAR LA PRÓXIMA PRESIDENCIA DEL CONGRESO

- Respuesta asistida con tarjeta -

- Sobre el total de encuestados que consideran que el nuevo Presidente del Congreso de la República debe ser de la oposición -

Si los siguientes congresistas de la oposición se presentaran como candidatos para la Presidencia del Congreso, en su opinión, ¿Cuál de ellos considera usted que es el más indicado para ocupar el cargo de Presidente del Congreso?

	TOTAL LIMA	N.S.E			SEXO		EDAD		
		ALTO/MEDIO	BAJO SUPERIOR	BAJO INFERIOR/MARGINAL	MASC.	FEME.	18 - 24	25 - 39	40 +
	%	%	%	%	%	%	%	%	
Víctor Andrés García Belaúnde (Acción Popular - Alianza Parlamentaria)	40.5	52.0	40.4	33.4	47.4	35.1	24.3	41.4	46.4
Martha Chávez (Fujimorista)	23.8	15.2	28.8	24.1	20.9	26.0	28.7	27.6	18.4
Yhony Lescano (Acción Popular - Alianza Parlamentaria)	9.2	10.7	8.7	8.8	9.9	8.7	6.0	9.0	10.7
Otros congresistas	1.1	1.7	2.0	0.0	1.4	1.0	0.0	0.0	2.6
Ninguno de ellos	14.8	14.4	14.1	15.8	13.1	16.1	19.7	11.8	15.3
No opina	10.6	6.1	6.0	18.0	7.3	13.2	21.3	10.2	6.5
Total : 100%									
MUESTRA ESTADÍSTICA : Total de encuestados que consideran que el nuevo Presidente del Congreso de la República debe ser de la oposición	(335)	(111)	(117)	(107)	(152)	(183)	(49)	(126)	(160)



CONGRESISTA DE LA OPOSICIÓN CONSIDERADO COMO "EL MÁS INDICADO" PARA OCUPAR LA PRÓXIMA PRESIDENCIA DEL CONGRESO

- Razones -

- Sobre el total de encuestados que consideran que el nuevo Presidente del Congreso de la República debe ser de la oposición -

¿Cuál es la razón por la que usted considera que es la persona más adecuada para el cargo de Presidente del Congreso?

	TOTAL LIMA	N.S.E			SEXO		EDAD		
		ALTO/MEDIO	BAJO SUPERIOR	BAJO INFERIOR/MARGINAL	MASC.	FEME.	18 - 24	25 - 39	40 +
	%	%	%	%	%	%	%	%	
VÍCTOR ANDRÉS GARCÍA BELAÚNDE (ACCIÓN POPULAR - ALIANZA PARLAMENTARIA)	<u>40.5</u>	<u>52.0</u>	<u>40.4</u>	<u>33.4</u>	<u>47.4</u>	<u>35.1</u>	<u>24.3</u>	<u>41.4</u>	<u>46.4</u>
Su experiencia en el congreso/ su trayectoria	39.3	41.6	47.0	27.6	38.4	40.2	40.5	41.8	37.1
Es responsable/ serio/ recto	11.3	12.2	11.1	10.7	9.0	13.8	0.0	15.1	10.9
Es honesto/ honrado/ sincero	10.1	14.6	6.5	10.0	7.5	12.9	15.2	11.7	7.8
Es preparado/ profesional	9.3	4.2	6.0	18.3	12.0	6.5	20.4	8.5	7.5
Es inteligente/ capaz/ hábil	6.0	4.7	8.2	4.7	7.4	4.6	8.3	9.1	3.2
Es neutral/ imparcial/ justo	4.8	4.8	2.0	8.3	3.9	5.8	0.0	5.6	5.3
Realiza una buena gestión como congresista	4.2	1.4	4.0	7.3	6.7	1.6	0.0	7.8	2.4
Por el partido político al que pertenece	4.0	1.4	5.0	5.3	6.2	1.6	15.2	0.0	4.6
Tiene buenas ideas/ propuestas	3.6	3.2	5.1	2.4	4.5	2.7	10.5	0.0	4.9
Inspira confianza	3.5	3.3	6.6	0.0	0.8	6.4	8.3	3.7	2.4
Es conocido	3.5	0.0	3.5	7.1	4.0	3.0	5.2	1.9	4.4
Es sereno/ calmado	3.3	3.3	2.2	4.7	3.7	2.9	0.0	3.3	4.0
No se involucra en escándalos	3.0	0.0	1.9	7.1	2.9	3.0	0.0	1.9	4.4
Es diplomático/ representa de buena manera al país	2.2	3.3	0.0	3.6	3.0	1.2	0.0	4.5	0.8
Es comunicativo/ sabe escuchar/ sabe expresarse	1.9	6.2	0.0	0.0	2.6	1.2	0.0	3.8	0.8
Tiene carácter/ personalidad	1.9	1.4	2.0	2.4	2.3	1.6	0.0	0.0	3.8
Tiene el respaldo de su apellido/ el prestigio de su familia	1.9	0.0	0.0	6.0	2.2	1.5	0.0	3.0	1.5
Lucha contra la corrupción	1.9	0.0	5.0	0.0	2.2	1.6	0.0	0.0	3.7
Por continuar con la misma ideología del ex presidente Fernando Belaúnde	1.5	0.0	2.0	2.4	0.0	3.1	0.0	0.0	3.0
Soluciona los problemas mediante el diálogo/ promueve la concertación	1.4	4.7	0.0	0.0	1.7	1.2	0.0	1.2	2.0
Es trabajador	1.3	1.8	2.0	0.0	0.0	2.7	0.0	0.0	2.6
Es de la oposición	1.2	4.0	0.0	0.0	2.4	0.0	7.3	0.0	0.8
Tiene conocimiento de la gestión parlamentaria	1.0	3.4	0.0	0.0	0.9	1.2	0.0	2.7	0.0
Otras razones	7.0	12.6	6.3	2.4	7.0	7.0	8.3	5.0	8.3
No sabe/ no opina	0.8	0.0	2.0	0.0	0.0	1.6	0.0	0.0	1.5



CONGRESISTA DE LA OPOSICIÓN CONSIDERADO COMO "EL MÁS INDICADO" PARA OCUPAR LA PRÓXIMA PRESIDENCIA DEL CONGRESO

- Razones -

- Sobre el total de encuestados que consideran que el nuevo Presidente del Congreso de la República debe ser de la oposición -

¿Cuál es la razón por la que usted considera que es la persona más adecuada para el cargo de Presidente del Congreso?

	TOTAL LIMA	N.S.E			SEXO		EDAD		
		ALTO/MEDIO	BAJO SUPERIOR	BAJO INFERIOR/MARGINAL	MASC.	FEME.	18 - 24	25 - 39	40 +
	%	%	%	%	%	%	%	%	
MARTHA CHÁVEZ (FUJIMORISTA)	23.8	15.2	28.8	24.1	20.9	26.0	28.7	27.6	18.4
Su experiencia en el congreso/ su trayectoria	27.4	29.9	17.7	37.8	37.5	21.0	6.2	43.9	19.8
Por el partido político al que pertenece	22.3	0.0	22.7	30.7	21.4	22.9	33.8	16.3	22.6
Es mujer	17.3	14.5	25.6	8.7	14.8	19.0	27.9	10.3	19.5
Tiene carácter fuerte/ personalidad	13.0	15.2	10.8	14.8	14.4	12.2	10.7	19.2	6.6
Es luchadora/ perseverante/ decidida	9.2	13.9	2.8	14.8	10.3	8.5	6.2	11.9	7.5
Es honesta/ honrada/ sincera	5.4	6.3	9.6	0.0	11.4	1.6	0.0	5.7	8.4
Tiene conocimiento de la gestión parlamentaria	4.8	0.0	6.3	5.0	5.0	4.7	0.0	11.0	0.0
Es directa/ dice las cosas claras/ dice lo que piensa	4.5	6.6	2.1	6.5	2.5	5.7	4.4	8.0	0.0
Es responsable/ seria/ recta	4.5	0.0	9.7	0.0	8.2	2.1	0.0	2.9	9.4
Es inteligente/ capaz/ hábil	4.4	29.0	0.0	0.0	5.4	3.8	12.5	0.0	4.9
Tiene buenas ideas/ propuestas	2.9	5.0	0.0	5.4	2.0	3.4	9.5	1.7	0.0
Es trabajadora/ emprendedora	2.6	0.0	2.8	3.2	3.3	2.1	0.0	0.0	7.5
Tiene liderazgo	2.5	0.0	2.7	3.3	3.2	2.1	0.0	2.9	3.7
Es conocida	2.5	0.0	0.0	6.5	3.3	2.1	0.0	2.9	3.7
Apoya a los más necesitados/ defiende al pueblo/ trabaja por el pueblo	2.2	0.0	2.1	3.3	2.5	2.1	4.4	0.0	3.7
Es preparada/ profesional	2.2	4.8	3.1	0.0	1.9	2.4	0.0	3.3	2.1
Ha sido presidenta del Congreso	2.0	4.8	0.0	3.3	1.9	2.1	0.0	0.0	5.8
Es neutral/ imparcial/ justa	1.5	0.0	3.3	0.0	0.0	2.5	7.0	0.0	0.0
Apoya a las mujeres	1.4	0.0	3.1	0.0	0.0	2.4	0.0	3.3	0.0
Tiene palabra/ cumple lo que dice	1.4	0.0	3.1	0.0	0.0	2.4	0.0	3.3	0.0
Otras razones	4.3	11.1	2.8	3.3	1.9	5.7	0.0	2.9	8.8
Sub-Totales : 100%									
 MUESTRA ESTADÍSTICA : Total de encuestados que consideran que el nuevo Presidente del Congreso de la República debe ser de la oposición	(335)	(111)	(117)	(107)	(152)	(183)	(49)	(126)	(160)