

**ESTUDIO DE OPINIÓN PÚBLICA
PARA EVALUAR LA GESTIÓN
DEL PRESIDENTE REGIONAL
DEL CALLAO, DR. FÉLIX
MORENO**



FICHA TÉCNICA DEL ESTUDIO DE OPINIÓN PÚBLICA A NIVEL DE LA REGIÓN CALLAO

1. OBJETIVOS DEL ESTUDIO	<ul style="list-style-type: none"> ▪ Nivel de aprobación de la gestión del Presidente Regional del Callao, Dr. Félix Moreno ▪ Razones por la que se aprueba o desaprueba la gestión ▪ Logro más importante en beneficio de la provincia del Callao ▪ Obras o gestiones realizadas en beneficio del Callao ▪ Nivel de importancia de la construcción de la: <ul style="list-style-type: none"> ✓ Costanera ✓ Costa Verde ▪ Gestiones u obras que debería implementar el gobierno regional del Callao para lograr un mayor desarrollo del Callao 																																																																					
2. UNIVERSO INVESTIGADO Y COBERTURA GEOGRÁFICA	Hombres y mujeres de 18 años a más años de edad, pertenecientes a todos los niveles socioeconómicos de los 6 distritos de la región Callao.																																																																					
3. TÉCNICA DE LA ENCUESTA	Encuesta personal con aplicación de un cuestionario ad-hoc.																																																																					
4. MUESTRA ESTADÍSTICA Y MARGEN DE ERROR																																																																						
<table border="1" style="width: 100%; border-collapse: collapse;"> <thead> <tr style="background-color: #4F7942; color: white;"> <th rowspan="2">VARIABLE</th> <th colspan="2">Población de 18 a más años</th> <th>Muestra Estadística</th> <th>Margen de error</th> </tr> <tr style="background-color: #4F7942; color: white;"> <th>N</th> <th>%</th> <th>n</th> <th>± %</th> </tr> </thead> <tbody> <tr style="background-color: #4F7942; color: white;"> <td>REGIÓN CALLAO</td> <td style="text-align: center;">651,065</td> <td style="text-align: center;">100.0</td> <td style="text-align: center;">500</td> <td style="text-align: center;">4.4</td> </tr> <tr> <td>DISTRITO</td> <td></td> <td></td> <td></td> <td></td> </tr> <tr> <td>CALLAO</td> <td style="text-align: center;">291,961</td> <td style="text-align: center;">44.8</td> <td style="text-align: center;">226</td> <td style="text-align: center;">6.5</td> </tr> <tr> <td>VENTANILLA</td> <td style="text-align: center;">226,814</td> <td style="text-align: center;">34.8</td> <td style="text-align: center;">174</td> <td style="text-align: center;">7.4</td> </tr> <tr> <td>OTROS DISTRITOS</td> <td style="text-align: center;">132,290</td> <td style="text-align: center;">20.3</td> <td style="text-align: center;">100</td> <td style="text-align: center;">9.8</td> </tr> <tr> <td>SEXO</td> <td></td> <td></td> <td></td> <td></td> </tr> <tr> <td>Masculino</td> <td style="text-align: center;">320,583</td> <td style="text-align: center;">49.2</td> <td style="text-align: center;">249</td> <td style="text-align: center;">6.2</td> </tr> <tr> <td>Femenino</td> <td style="text-align: center;">330,482</td> <td style="text-align: center;">50.8</td> <td style="text-align: center;">251</td> <td style="text-align: center;">6.2</td> </tr> <tr> <td>EDAD</td> <td></td> <td></td> <td></td> <td></td> </tr> <tr> <td>18 - 24</td> <td style="text-align: center;">128,628</td> <td style="text-align: center;">19.8</td> <td style="text-align: center;">93</td> <td style="text-align: center;">10.2</td> </tr> <tr> <td>25 - 39</td> <td style="text-align: center;">242,262</td> <td style="text-align: center;">37.2</td> <td style="text-align: center;">173</td> <td style="text-align: center;">7.5</td> </tr> <tr> <td>40 - +</td> <td style="text-align: center;">280,175</td> <td style="text-align: center;">43.0</td> <td style="text-align: center;">234</td> <td style="text-align: center;">6.4</td> </tr> </tbody> </table>		VARIABLE	Población de 18 a más años		Muestra Estadística	Margen de error	N	%	n	± %	REGIÓN CALLAO	651,065	100.0	500	4.4	DISTRITO					CALLAO	291,961	44.8	226	6.5	VENTANILLA	226,814	34.8	174	7.4	OTROS DISTRITOS	132,290	20.3	100	9.8	SEXO					Masculino	320,583	49.2	249	6.2	Femenino	330,482	50.8	251	6.2	EDAD					18 - 24	128,628	19.8	93	10.2	25 - 39	242,262	37.2	173	7.5	40 - +	280,175	43.0	234	6.4
VARIABLE	Población de 18 a más años		Muestra Estadística	Margen de error																																																																		
	N	%	n	± %																																																																		
REGIÓN CALLAO	651,065	100.0	500	4.4																																																																		
DISTRITO																																																																						
CALLAO	291,961	44.8	226	6.5																																																																		
VENTANILLA	226,814	34.8	174	7.4																																																																		
OTROS DISTRITOS	132,290	20.3	100	9.8																																																																		
SEXO																																																																						
Masculino	320,583	49.2	249	6.2																																																																		
Femenino	330,482	50.8	251	6.2																																																																		
EDAD																																																																						
18 - 24	128,628	19.8	93	10.2																																																																		
25 - 39	242,262	37.2	173	7.5																																																																		
40 - +	280,175	43.0	234	6.4																																																																		
<p>Fuente: INEI (Censo 2007) Elaboración: CPI (Proyecciones Junio 2012)</p> <p style="text-align: center;">El margen de error se ha calculado asumiendo un nivel de confianza de 95,5% y valores para p y q=0.5.</p>																																																																						
5. SISTEMA DE MUESTREO	<p>El sistema de muestreo aplicado es semi-probabilístico, polietápico y estratificado.</p> <p>Es semi-probabilístico porque todas las unidades de muestreo, a excepción de la última que al no contar con un listado de personas, tiene una probabilidad conocida y diferente de cero de ser seleccionada.</p>																																																																					



	Es polietápico porque la selección de las unidades de muestreo se realiza en más de una etapa.
6. ETAPAS Y MÉTODO DE MUESTREO	<p>CPI selecciona a la persona de 18 años a más, considerando cuatro etapas de muestreo, las cuales se describen a continuación:</p> <p>Primera Etapa: Selección aleatoria sistemática con probabilidad, proporcional al tamaño de UPM's sobre el marco muestral CPI. (UPM: conglomerado de 80 viviendas promedio). Para determinar el número de UPM's a muestrear tomamos como base el número de encuestas a realizar dentro de la UPM (8 encuestas).</p> <p>Segunda Etapa: Selección aleatoria sistemática de viviendas dentro de la UPM por nivel socioeconómico utilizando un salteador aleatorio ("k") que varía según el nivel que prevalece en el UPM seleccionado.</p> <p>Tercera Etapa: Selección aleatoria simple del hogar de darse el caso dentro de una vivienda seleccionada.</p> <p>Cuarta Etapa: Selección de la persona de 18 años a más dentro del hogar seleccionado respetando la cuota según sexo y edad (cuota definida de acuerdo a la estructura poblacional del universo estimado en base a las proyecciones elaboradas en base a información oficial del INEI). En caso de encontrar a más de una persona que pertenece a la población objetivo, se aplica la tabla de Kish para seleccionar aquella a encuestar.</p>
7. PROCESAMIENTO DE LA INFORMACIÓN	Siendo la muestra estadística no proporcional por sexo y grupos de edad, los resultados se han ponderado estadísticamente en función al peso que cada uno de estos estratos tiene en el universo investigado.
8. SUPERVISIÓN DE CAMPO	La supervisión abarcó el 30% de los cuestionarios diligenciado por cada encuestador mediante el sistema de re-entrevista, sea telefónica o directamente con el entrevistado.
9. FECHA DEL TRABAJO DE CAMPO	06 al 10 de octubre del 2012.



INFORME DE RESULTADOS



Principales comentarios y conclusiones

1. La gestión del presidente regional del Callao, Dr. Félix Moreno, alcanza un alto nivel de aprobación: el 76% de los chalacos aprueba su gestión, porcentaje que es mayor en dos y diez puntos porcentuales a los que obtuvo en el mes de enero del presente año y en setiembre del año pasado, respectivamente.

Este importante índice de aprobación alcanzado por el Dr. Félix Moreno lo llevaría a convertirse en el presidente regional con el más alto nivel de aceptación del Perú.

Las principales razones que se indican para aprobar la gestión son: viene realizando una buena gestión/ obras (40.5%), se preocupa por mejorar pistas/ veredas (18.7%) y se preocupa por mejorar/ modernizar/ embellecer el ornato del Callao (12.7%).

Y los vecinos que desaprueban su gestión, lo hacen principalmente porque consideran que no realiza una buena gestión/ no hace obras (22.4%), no se preocupa por combatir el pandillaje/ la delincuencia (11.1%) y no cumple sus promesas/es mentiroso (10.9%).

2. Entre los logros más importantes que se le reconoce al presidente regional del Callao en beneficio del Callao se mencionan: la construcción/ mantenimiento de pistas/ veredas/ bermas centrales (31.4%) y la construcción/ mantenimiento de áreas verdes/ parques/ jardines/ sembrado de árboles (15.9%).

Sin duda, haber construido/ mejorado pistas/ veredas y áreas verdes del Callao – entre otros factores - le ha traído buenos réditos al presidente regional del Callao.

3. En tanto, nueve de cada diez chalacos consultados en el presente estudio considera como importantes la construcción de las dos vías para unir Lima con el Callao: La Costanera y la Prolongación Costa Verde, lo cual aliviaría en cierta medida el problema de la congestión vehicular en el Callao.

4. Aún cuando la gran mayoría de chalacos aprueba la gestión del presidente regional del Callao, hay gestiones u obras que se le pide que debería implementar/ reforzar para lograr un mayor desarrollo del Callao como son: mejorar la seguridad ciudadana/ incrementar el número de policías/ serenos (34.7%), mejorar/ remodelar/ asfaltar pistas/ veredas (22.2%) y erradicar el pandillaje/ la delincuencia (14.1%).

5. En conclusión, el alto nivel de reconocimiento a la labor realizada por el presidente regional del Callao se mantendrá en la medida que se siga trabajando incesantemente resolviendo los problemas del Callao y cumpliendo con las expectativas que los chalacos tienen en la gestión del Dr. Félix Moreno.



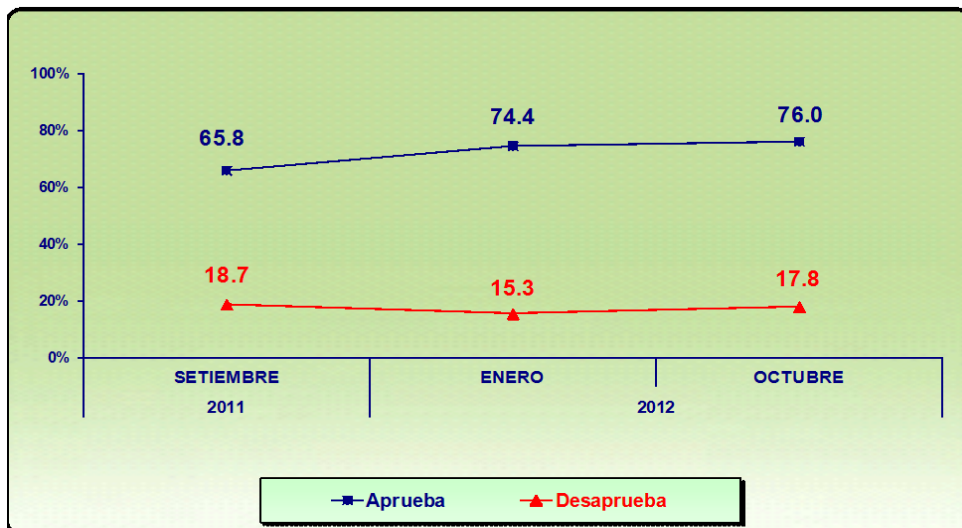
**EVALUACIÓN DE LA GESTIÓN DEL
PRESIDENTE REGIONAL, DR. FÉLIX
MORENO**

NIVEL DE APROBACIÓN DE LA GESTIÓN QUE VIENE REALIZANDO HASTA EL MOMENTO EL ACTUAL PRESIDENTE REGIONAL DEL CALLAO, FÉLIX MORENO

En términos generales, ¿Usted aprueba o desaprueba la gestión que viene realizando hasta el momento el Dr. Félix Moreno como Presidente Regional de Callao?

	TOTAL	DISTRITOS			SEXO		EDAD		
		CALLAO	VENTANILLA	OTROS DISTRITOS	MASC.	FEM.	18 - 24	25 - 39	40+
	%	%	%	%	%	%	%	%	
Aprueba	76.0	76.6	70.4	84.3	73.0	79.0	84.2	76.5	71.9
Desaprueba	17.8	17.4	23.0	9.6	22.9	12.8	12.4	15.8	21.8
No sabe/ no opina	6.2	6.0	6.6	6.1	4.1	8.2	3.4	7.7	6.3
Total : 100%									
MUESTRA ESTADÍSTICA : Total encuestas realizadas	(500)	(226)	(174)	(100)	(249)	(251)	(93)	(173)	(234)

TENDENCIA DEL NIVEL DE APROBACIÓN DE LA GESTIÓN QUE VIENE REALIZANDO FÉLIX MORENO COMO PRESIDENTE REGIONAL DEL CALLAO

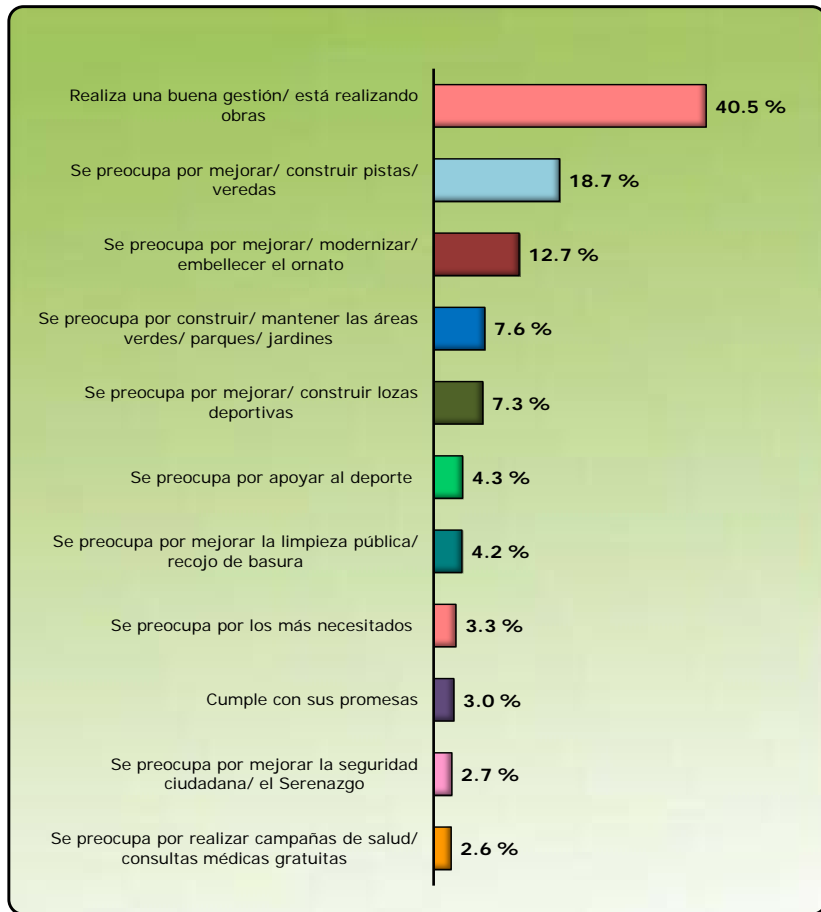


RAZONES POR LAS QUE APRUEBAN LA GESTIÓN DEL DR. FÉLIX MORENO COMO PRESIDENTE REGIONAL DEL CALLAO

- TOTAL RESPUESTAS ESPONTÁNEAS -

- SOBRE EL TOTAL DE ENCUESTADOS QUE APRUEBAN LA GESTIÓN DE FÉLIX MORENO COMO PRESIDENTE REGIONAL DEL CALLAO -

¿Cuál es la principal razón por la que Ud. aprueba la gestión del Dr. Félix Moreno como Presidente Regional del Callao?



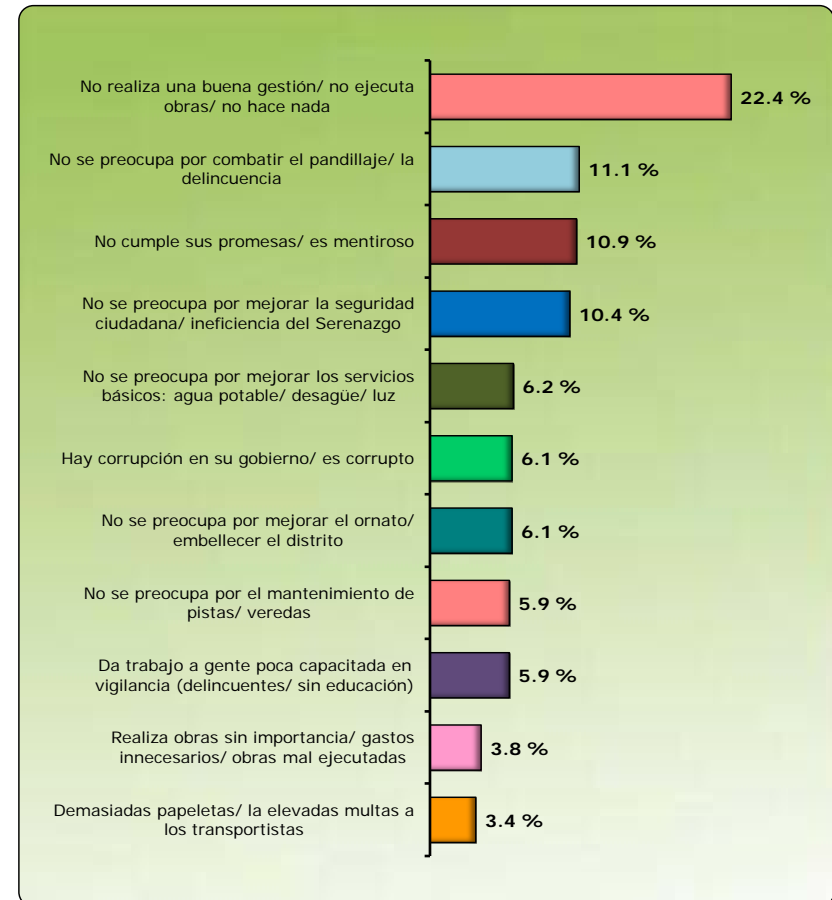
MUESTRA ESTADÍSTICA : Total de encuestados que aprueban la gestión de Félix Moreno como Presidente Regional del Callao (379)

RAZONES POR LAS QUE DESAPRUEBAN LA GESTIÓN DEL DR. FÉLIX MORENO COMO PRESIDENTE REGIONAL DEL CALLAO

- TOTAL RESPUESTAS ESPONTÁNEAS -

- SOBRE EL TOTAL DE ENCUESTADOS QUE DESAPRUEBAN LA GESTIÓN DE FÉLIX MORENO COMO PRESIDENTE REGIONAL DEL CALLAO -

¿Cuál es la principal razón por la que Ud. desaprueba la gestión del Dr. Félix Moreno como Presidente Regional del Callao?



MUESTRA ESTADÍSTICA : Total de encuestados que desaprueban la gestión de Félix Moreno como Presidente Regional del Callao (90)

LOGRO MÁS IMPORTANTE EN BENEFICIO DE LA PROVINCIA DEL CALLAO QUE SE LE RECONOCE AL PRESIDENTE REGIONAL DEL CALLAO, FÉLIX MORENO, EN LO QUE VA DE SU GESTIÓN

- Respuesta espontánea -

¿Cuál considera usted que es el principal logro o lo más importante que ha hecho el Dr. Félix Moreno como Presidente Regional del Callao en lo que va de su gestión en beneficio a la provincia del Callao?

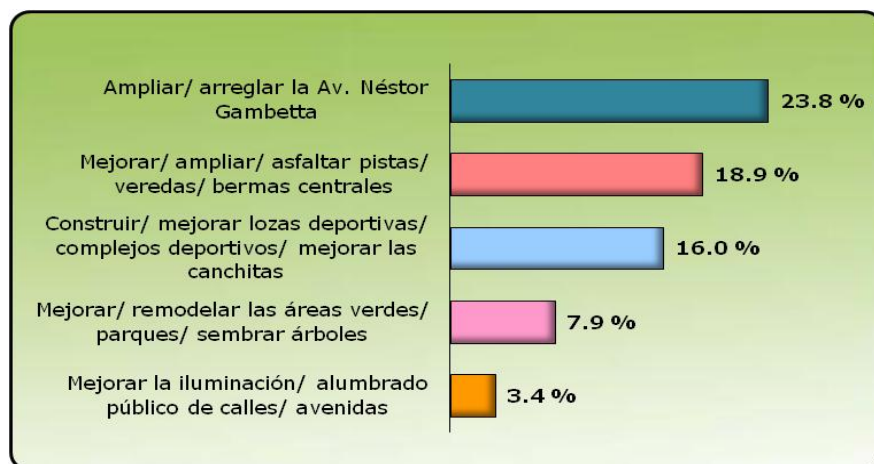
	TOTAL	DISTRITOS			SEXO		EDAD		
		CALLAO	VENTANI-LLA	OTROS DISTRITOS	MASC.	FEM.	18 - 24	25 - 39	40+
	%	%	%	%	%	%	%	%	
Construcción/ mantenimiento de pistas/ veredas/ bermas centrales	31.4	22.6	48.1	22.3	31.8	31.1	36.4	32.7	28.1
Construcción/ mantenimiento de áreas verdes / parques/ jardines/ sembrado de árboles	15.9	27.4	5.6	8.2	13.3	18.4	10.6	14.0	20.0
Arreglar/ construir lozas deportivas/ canchas con césped	10.1	12.2	6.2	12.1	9.6	10.6	12.3	9.7	9.5
Culminar la autopista Néstor Gambetta	3.1	0.4	8.5	0.0	4.4	1.9	6.2	1.1	3.5
Mejorar la limpieza pública/ recojo de basura	2.5	3.9	0.0	3.4	1.4	3.5	0.8	2.4	3.3
Mejorar/ embellecer el ornato	2.3	2.2	0.6	5.7	2.7	2.0	0.0	2.8	3.0
Mejorar/ implementar la seguridad ciudadana/ el Serenazgo/ compra de unidades vehiculares	2.1	1.8	1.2	4.3	3.4	0.7	1.8	2.2	2.1
Mejorar el alumbrado público/ instalar nuevos postes de luz	2.0	3.5	0.0	2.3	2.1	1.9	2.1	1.4	2.5
Ordenar el tránsito vehicular	1.3	0.9	0.6	3.3	0.7	1.9	3.5	1.1	0.5
Construcción/ implementación de postas médicas	1.2	2.2	0.6	0.0	1.6	0.8	1.0	1.2	1.3
Implementación de colegios: Donación de computadoras/ canchas con grass sintético	1.2	1.0	0.0	3.8	0.0	2.4	0.0	2.8	0.5
Apoyar el deporte/ fomentar campeonatos deportivos	1.0	2.2	0.0	0.0	1.6	0.4	0.0	1.7	0.8
Instalar cámaras de seguridad/ vigilancia	0.8	0.0	0.6	2.9	1.2	0.4	0.0	2.2	0.0
Mejorar el servicio de emergencias en los hospitales/ cirugías a bajos costos	0.8	0.8	0.0	1.9	0.4	1.1	0.0	0.0	1.8
Campañas de salud a bajos costos/ despistaje de cáncer uterino/ prevención contra el cáncer de mama	0.7	0.9	0.0	1.5	1.0	0.4	0.0	1.4	0.4
Otros logros	7.9	6.3	5.2	15.8	5.9	9.8	7.8	8.9	7.0
Ningún logro	5.4	8.3	2.4	4.4	7.0	4.0	5.5	2.8	7.7
No sabe/ no opina	10.3	3.5	20.4	7.9	11.8	8.8	12.0	11.8	8.2
Total : 100%									
MUESTRA ESTADÍSTICA : Total encuestas realizadas	(500)	(226)	(174)	(100)	(249)	(251)	(93)	(173)	(234)

OBRAS O GESTIONES QUE VIENE REALIZANDO EL GOBIERNO REGIONAL DEL CALLAO EN BENEFICIO DE LA PROVINCIA DEL CALLAO

- Total respuestas espontáneas -

¿Qué obras o gestiones por parte del Gobierno Regional del Callao en beneficio de la provincia del Callao recuerda Ud. en este momento?

	TOTAL	DISTRITOS			SEXO		EDAD		
		CALLAO	VENTANILLA	OTROS DISTRITOS	MASC.	FEM.	18 - 24	25 - 39	40+
	%	%	%	%	%	%	%	%	
Ampliar/ arreglar la Av. Néstor Gambetta	23.8	6.6	43.6	27.9	27.2	20.5	24.7	25.9	21.6
Mejorar/ ampliar/ asfaltar pistas/ veredas/ bermas centrales	18.9	19.6	16.6	21.3	20.8	17.1	17.1	18.9	19.7
Construir/ mejorar lozas deportivas/ complejos deportivos/ mejorar las canchitas	16.0	20.2	10.2	16.9	15.7	16.4	17.8	16.4	14.9
Mejorar/ remodelar las áreas verdes/ parques/ sembrar árboles	7.9	9.1	4.1	11.9	5.4	10.4	6.0	8.9	8.0
Mejorar la iluminación/ alumbrado público de calles/ avenidas	3.4	6.4	0.0	2.7	2.3	4.5	1.1	4.7	3.3
Construir/ implementar/ pintar los colegios	3.2	2.5	4.5	2.5	2.3	4.0	4.9	3.0	2.5
Construir/ implementar postas médicas/ centros de salud/ hospitales	2.1	2.2	1.1	3.7	1.5	2.7	2.9	0.6	3.1
Mejorar el ornato/ embellecer el distrito	2.0	3.1	0.0	2.9	1.2	2.7	2.2	1.1	2.6
Mejorar la limpieza pública/ establecer horarios de recojo de basura	1.9	1.7	0.6	4.7	0.4	3.5	0.0	1.7	3.0
Instalar cámaras de seguridad/ vigilancia	1.3	0.4	1.2	3.7	0.8	1.9	1.0	1.1	1.7
Mejorar/ implementar la seguridad ciudadana/ el Serenazgo/ aumentar el número de serenos/ compra de patrulleros	0.9	0.4	0.6	2.8	0.8	1.1	0.0	0.5	1.7
Remodelar la Villa Deportiva del Callao	0.9	1.3	0.0	1.5	1.8	0.0	0.0	1.9	0.4
Remodelar/ dar mantenimiento a las alamedas/ bulevares	0.8	1.7	0.0	0.0	1.2	0.4	2.0	0.0	0.8
Construir el by pass de la av. Guardia Chalaca	0.8	1.8	0.0	0.0	1.2	0.4	1.0	1.1	0.4
Apoyar a la educación/ estudios preuniversitarios a jóvenes chalacos	0.8	0.0	1.9	0.9	0.8	0.9	2.2	0.6	0.4
Generar empleo/ puestos de trabajo	0.8	0.8	0.0	2.4	0.6	1.1	0.0	0.8	1.3
Otras obras o gestiones	7.4	6.7	4.8	13.7	6.6	8.3	9.0	6.9	7.2
No conoce	27.9	33.0	23.1	24.7	28.3	27.5	30.7	23.5	30.3
Total : Aplica más de una respuesta									
MUESTRA ESTADÍSTICA : Total encuestas realizadas	(500)	(226)	(174)	(100)	(249)	(251)	(93)	(173)	(234)



NIVEL DE IMPORTANCIA DE LA CONSTRUCCIÓN DE LA COSTANERA Y DE LA COSTA VERDE HASTA EL CALLAO

Como Ud. debe estar al tanto, el Gobierno Regional del Callao iniciará la construcción de dos vías para unir Lima con el Callao: una, la Costanera y, la otra, la Prolongación de la Costa Verde hasta el Callao. En cuanto a la Costanera, ¿qué tan importante considera Ud. que se construya esta vía, diría que es importante, poco importante o nada importante? . Y en cuanto a la Prolongación Costa Verde hasta el Callao, ¿qué tan importante considera Ud. que se construya esta vía, diría que es importante, poco importante o nada importante?

EN CUANTO A LA COSTANERA

Es...

	TOTAL	DISTRITOS			SEXO		EDAD		
		CALLAO	VENTANI-LLA	OTROS DISTRITOS	MASC.	FEM.	18 - 24	25 - 39	40+
	%	%	%	%	%	%	%	%	
Importante	91.3	88.3	93.2	94.6	92.1	90.4	87.7	90.9	93.2
Poco importante	4.5	5.8	4.0	2.7	3.5	5.5	4.9	5.7	3.4
Nada importante	1.8	1.8	2.3	0.9	3.2	0.5	3.0	1.7	1.3
No sabe/ no opina	2.4	4.1	0.5	1.8	1.2	3.6	4.4	1.7	2.1

EN CUANTO A LA PROLONGACIÓN COSTA VERDE HASTA EL CALLAO

Es...

Importante	91.2	87.8	93.7	94.6	92.1	90.4	86.5	91.5	93.2
Poco importante	4.4	5.4	4.1	2.7	3.5	5.2	6.1	5.1	3.0
Nada importante	1.8	2.2	1.7	0.9	2.8	0.8	3.0	1.2	1.7
No sabe/ no opina	2.6	4.6	0.5	1.8	1.6	3.6	4.4	2.2	2.1

Sub-Totales : 100%

MUESTRA ESTADÍSTICA : Total encuestas realizadas

(500)	(226)	(174)	(100)	(249)	(251)	(93)	(173)	(234)
--------------	-------	-------	-------	-------	-------	------	-------	-------

GESTIONES U OBRAS QUE DEBERÍA IMPLEMENTAR EL GOBIERNO REGIONAL DEL CALLAO PARA LOGRAR UN MAYOR DESARROLLO DEL CALLAO

- Total respuestas espontáneas -

¿Cuál considera usted que debería ser la principal gestión u obra que debería implementar el Gobierno Regional del Callao, para lograr un mayor desarrollo de la provincia del Callao? ¿Y en segundo lugar?

	TOTAL	DISTRITOS			SEXO		EDAD		
		CALLAO	VENTANILLA	OTROS DISTRITOS	MASC.	FEM.	18 - 24	25 - 39	40+
	%	%	%	%	%	%	%	%	
Mejorar la seguridad ciudadana/ más policías/ más serenos	34.7	42.3	23.0	37.8	35.4	34.0	34.5	33.5	35.8
Mejorar/ remodelar/ asfaltar pistas/ veredas	22.2	14.4	21.6	40.2	23.4	20.9	20.8	21.2	23.6
Erradicar el pandillaje/ la delincuencia	14.1	21.1	9.2	6.9	13.4	14.8	19.9	13.1	12.2
Instalar cámaras de seguridad/ vigilancia	6.2	4.3	5.8	11.1	5.3	7.1	8.7	5.1	6.0
Instalar los servicios básicos: agua potable/ desagüe/ luz	5.7	0.0	15.3	1.8	6.4	5.0	5.2	5.0	6.5
Construir lozas deportivas/ complejos deportivos/ mejorar las canchitas	4.6	4.1	6.3	2.8	5.2	4.0	1.2	6.2	4.7
Mejorar la limpieza pública/ establecer horarios de recojo de basura	3.8	6.2	1.4	2.6	3.1	4.5	7.4	2.9	2.9
Mejorar las áreas verdes/ parques	3.6	2.1	6.9	1.0	2.4	4.7	2.2	4.5	3.4
Generar empleo/ puestos de trabajo	2.9	2.2	5.0	1.0	3.2	2.6	2.0	2.8	3.4
Combatir la drogadicción/ micro comercialización de drogas	2.8	3.2	3.2	1.0	1.2	4.3	3.2	1.8	3.4
Construir/ implementar/ hospitales/ centros de salud/ postas médicas	2.7	0.9	1.6	8.8	2.5	3.0	0.0	2.9	3.8
Construir parques infantiles/ instalar juegos recreativos	1.9	1.9	0.6	3.8	0.8	2.9	0.0	4.0	0.9
Mejorar el tránsito vehicular/ reordenamiento vehicular	1.9	1.4	1.8	3.4	1.6	2.3	1.7	2.3	1.8
Mejorar la iluminación/ alumbrado público en el Callao	1.9	1.2	1.7	3.5	1.8	1.9	3.5	1.1	1.7
Terminar la autopista de la Av. Néstor Gambetta	1.7	1.3	2.3	1.5	2.6	0.8	1.1	2.5	1.3
Construir un Metropolitano en el Callao	1.4	0.5	0.7	4.9	1.6	1.2	2.3	2.1	0.5
Construir una comisaría	1.2	1.3	1.6	0.0	1.6	0.7	1.0	0.6	1.7
Otorgar títulos de propiedad	1.0	0.0	2.8	0.0	0.8	1.2	0.0	1.1	1.3
Apoyar la educación	1.0	1.7	0.6	0.0	2.0	0.0	0.0	0.6	1.8
Otras gestiones u obras	19.4	17.4	21.7	19.9	17.6	21.2	23.0	15.3	21.4
No sabe/ no opina	1.6	0.4	3.5	1.0	1.6	1.6	2.0	2.2	0.9
Total : Aplica más de una respuesta									
MUESTRA ESTADÍSTICA : Total encuestas realizadas	(500)	(226)	(174)	(100)	(249)	(251)	(93)	(173)	(234)