

JUNIO
2014

**BARÓMETRO DE LA GESTIÓN
MUNICIPAL DE LOS
ALCALDES DISTRITALES
DE LIMA**

*- RANKING DE LA APROBACIÓN DE
LA GESTIÓN PÚBLICA REALIZADA -*



1. OBJETIVOS

El propósito de la presente investigación es determinar a nivel de la opinión pública:

- El nivel de aprobación de la gestión de los alcaldes distritales de Lima
- Los tres principales problemas de los distritos encuestados

2. FICHA TÉCNICA DE LA INVESTIGACIÓN

2.1 UNIVERSO INVESTIGADO

El universo considerado está integrado por hombres y mujeres pertenecientes a los niveles socioeconómicos: Alto/ Medio, Bajo Superior, Bajo Inferior/ Marginal, de dieciocho a más años de edad que residen en los distritos investigados de la provincia de Lima.

2.2 METODOLOGÍA

o Técnica de investigación

Encuesta personal en hogares con aplicación de un cuestionario ad-hoc elaborado sobre la base de los objetivos planteados. Las personas encuestadas fueron elegidas al azar dentro de los hogares muestreados, los cuales a su vez fueron seleccionados a partir de un muestreo polietápico: Unidades Primarias de Muestreo-UPM (conglomerado de 80 viviendas) y viviendas dentro de la UPM muestreada.

o Muestra estadística y margen de error estadístico

No.	DISTRITO INVESTIGADO	MUESTRA ESTADÍSTICA	No.	DISTRITO INVESTIGADO	MUESTRA ESTADÍSTICA
1	ANCON	250	15	LURIN	250
2	BARRANCO	250	16	MAGDALENA	300
3	BREÑA	300	17	MIRAFLORES	300
4	CARABAYLLO	300	18	PACHACAMAC	250
5	COMAS	400	19	PUEBLO LIBRE	300
6	CHACLACAYO	250	20	PUENTE PIEDRA	300
7	CHORRILLOS	300	21	RIMAC	300
8	INDEPENDENCIA	300	22	SAN BORJA	300
9	JESÚS MARÍA	300	23	SAN JUAN DE MIRAFLORES	300
10	LA MOLINA	300	24	SAN MARTIN DE PORRES	400
11	LA VICTORIA	600	25	SAN MIGUEL	300
12	LINCE	300	26	SURCO	400
13	LOS OLIVOS	400	27	VILLA EL SALVADOR	400
14	LURIGANCHO (CHOSICA)	300			

Los márgenes de error oscilan entre el 4.0% para la muestra de 600 encuestas y de 6.2% para la muestra de 250 encuestas.



2.3 TRABAJO DE CAMPO

El trabajo de campo se desarrolló entre los meses de marzo y mayo del 2014.

La supervisión abarcó el 30% de los cuestionarios diligenciado por cada encuestador mediante el sistema de re-entrevista, sea telefónica o directamente con el entrevistado.


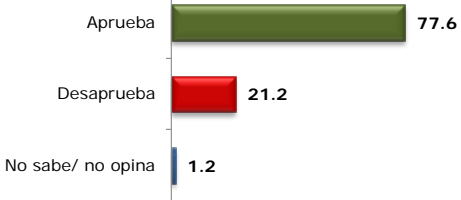
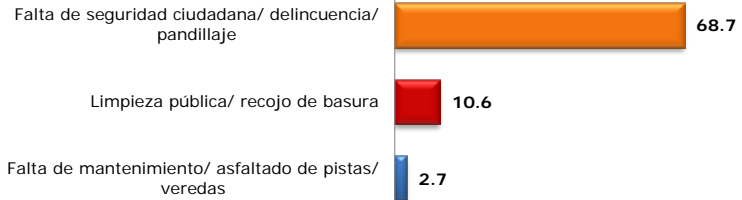

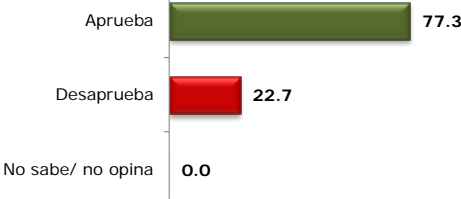


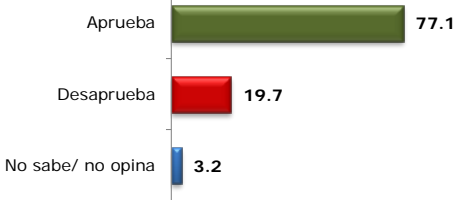
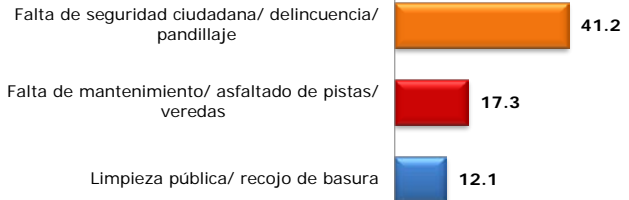

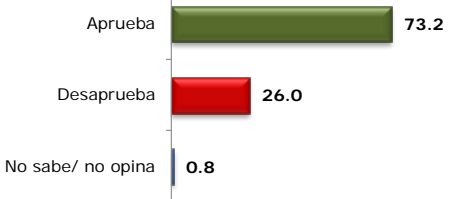
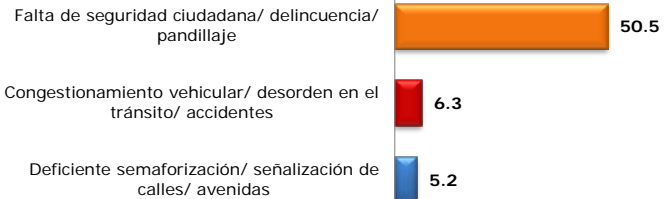
2.4 PAGINA WEB Y EMAIL

www.cpi.pe

cpi@cpi.pe


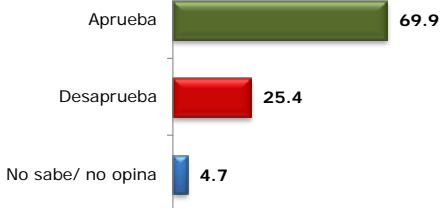


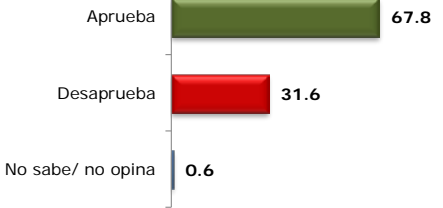


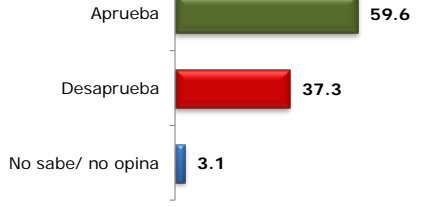
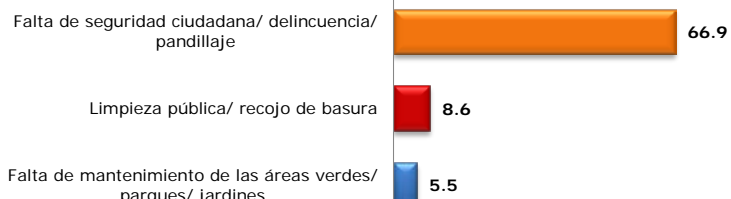

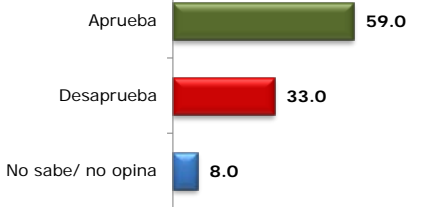
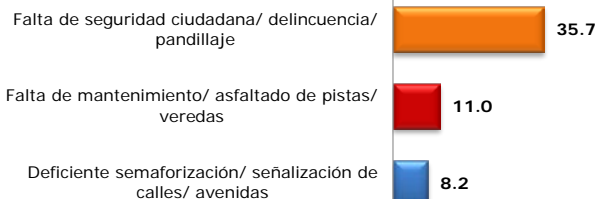
BARÓMETRO DE LA GESTIÓN MUNICIPAL DE LOS ALCALDES DISTRITALES EVALUADOS DE LA PROVINCIA DE LIMA

NIVEL DE APROBACIÓN Y PRINCIPALES PROBLEMAS DE LOS 27 DISTRITOS EVALUADOS DE LA PROVINCIA DE LIMA

Nº	ALCALDE/ DISTRITO	NIVEL DE APROBACIÓN %	LOS TRES PRINCIPALES PROBLEMAS DEL DISTRITO %
1	 AUGUSTO MIYASHIRO CHORRILLOS		
2	 FRANCIS ALLISON MAGDALENA		
3	 GUIDO IÑIGO VILLA EL SALVADOR		
4	 MARCO ÁLVAREZ SAN BORJA		





























BARÓMETRO DE LA GESTIÓN MUNICIPAL DE LOS ALCALDES DISTRITALES EVALUADOS DE LA PROVINCIA DE LIMA

NIVEL DE APROBACIÓN Y PRINCIPALES PROBLEMAS DE LOS 27 DISTRITOS EVALUADOS DE LA PROVINCIA DE LIMA

Nº	ALCALDE/ DISTRITO	NIVEL DE APROBACIÓN %	LOS TRES PRINCIPALES PROBLEMAS DEL DISTRITO %
5	 ROBERTO GÓMEZ SANTIAGO DE SURCO	 <p>Aprueba 69.9 Desaprueba 25.4 No sabe/ no opina 4.7</p>	 <p>Falta de seguridad ciudadana/ delincuencia/ robos 53.7 Congestionamiento vehicular/ desorden en el tránsito/ accidentes 11.1 Limpieza pública/ recojo de basura/ falta personal de limpieza 5.1</p>
6	 SALVADOR HERESI SAN MIGUEL	 <p>Aprueba 67.8 Desaprueba 31.6 No sabe/ no opina 0.6</p>	 <p>Falta de seguridad ciudadana/ delincuencia/ pandillaje 72.4 Falta de mantenimiento/ asfaltado de pistas/ veredas 3.6 Drogadicción/ alcoholismo 3.5</p>
7	 FELIPE CASTILLO LOS OLIVOS	 <p>Aprueba 59.6 Desaprueba 37.3 No sabe/ no opina 3.1</p>	 <p>Falta de seguridad ciudadana/ delincuencia/ pandillaje 66.9 Limpieza pública/ recojo de basura 8.6 Falta de mantenimiento de las áreas verdes/ parques/ jardines 5.5</p>
8	 ENRIQUE OCROSPOMA JESÚS MARÍA	 <p>Aprueba 59.0 Desaprueba 33.0 No sabe/ no opina 8.0</p>	 <p>Falta de seguridad ciudadana/ delincuencia/ pandillaje 35.7 Falta de mantenimiento/ asfaltado de pistas/ veredas 11.0 Deficiente semaforización/ señalización de calles/ avenidas 8.2</p>


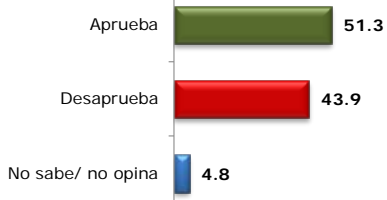
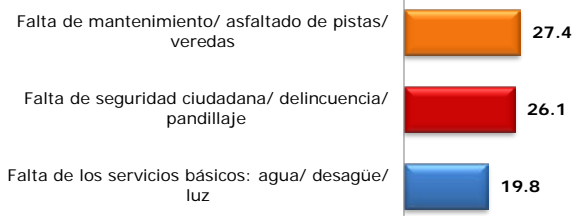

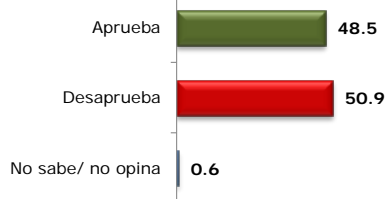
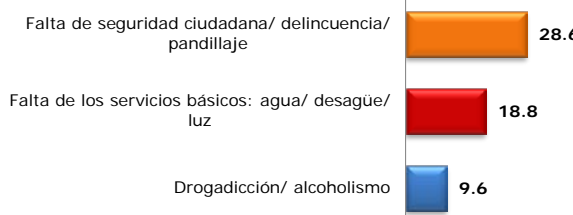

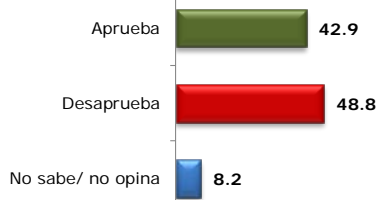
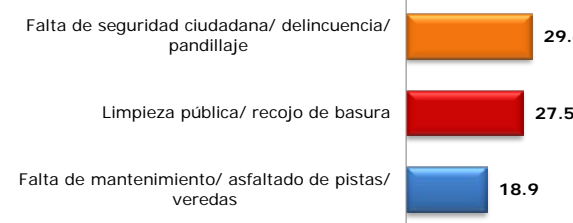

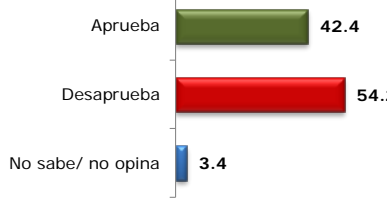

BARÓMETRO DE LA GESTIÓN MUNICIPAL DE LOS ALCALDES DISTRITALES EVALUADOS DE LA PROVINCIA DE LIMA

NIVEL DE APROBACIÓN Y PRINCIPALES PROBLEMAS DE LOS 27 DISTRITOS EVALUADOS DE LA PROVINCIA DE LIMA

Nº	ALCALDE/ DISTRITO	NIVEL DE APROBACIÓN %	LOS TRES PRINCIPALES PROBLEMAS DEL DISTRITO %
9	 JORGE MUÑOZ MIRAFLORES	Aprueba  57.8 Desaprueba  38.6 No sabe/ no opina  3.6	Falta de seguridad ciudadana/ delincuencia/ pandillaje  23.7 Congestionamiento vehicular/ desorden en el tránsito/ accidentes  17.0 Falta de mantenimiento/ asfaltado de pistas/ veredas  12.5
10	 MARTÍN PRÍNCIPE LINCE	Aprueba  55.7 Desaprueba  41.4 No sabe/ no opina  2.9	Falta de seguridad ciudadana/ delincuencia/ pandillaje  78.1 Drogadicción/ alcoholismo  6.3 Falta de mantenimiento/ asfaltado de pistas/ veredas  5.0
11	 JUAN CARLOS ZUREK LA MOLINA	Aprueba  55.1 Desaprueba  42.3 No sabe/ no opina  2.6	Falta de seguridad ciudadana/ delincuencia/ pandillaje  33.8 Congestionamiento vehicular/ desorden en el tránsito/ accidentes  32.7 Falta de mantenimiento/ asfaltado de pistas/ veredas  7.5
12	 ENRIQUE PERAMÁS RÍMAC	Aprueba  51.8 Desaprueba  42.7 No sabe/ no opina  5.5	Falta de seguridad ciudadana/ delincuencia/ pandillaje  69.5 Limpieza pública/ recojo de basura  13.9 Falta de mantenimiento/ asfaltado de pistas/ veredas  7.7


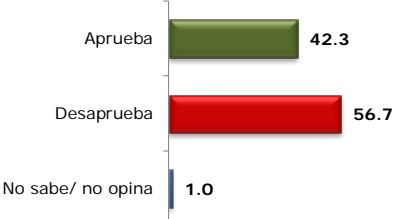
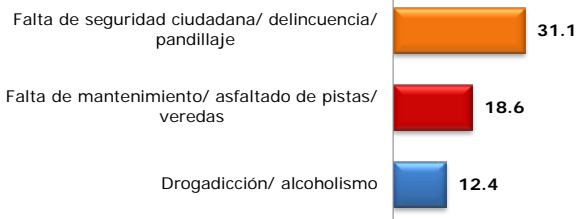

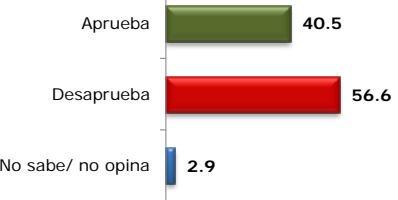
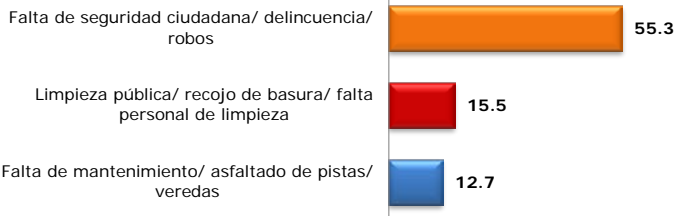

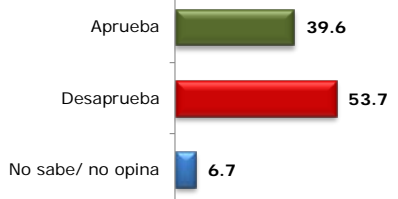
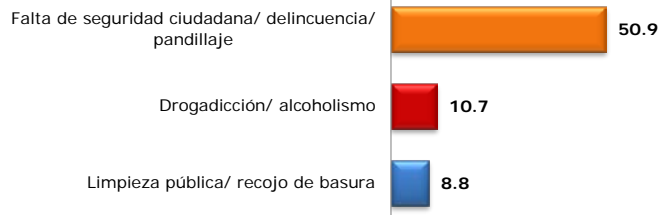

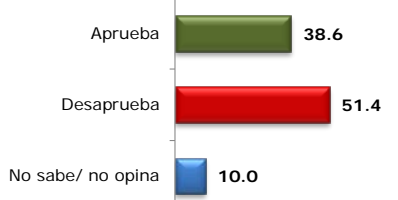

BARÓMETRO DE LA GESTIÓN MUNICIPAL DE LOS ALCALDES DISTRITALES EVALUADOS DE LA PROVINCIA DE LIMA

NIVEL DE APROBACIÓN Y PRINCIPALES PROBLEMAS DE LOS 27 DISTRITOS EVALUADOS DE LA PROVINCIA DE LIMA

Nº	ALCALDE/ DISTRITO	NIVEL DE APROBACIÓN %	LOS TRES PRINCIPALES PROBLEMAS DEL DISTRITO %
13	 LUIS BUENO LURIGANCHO (CHOSICA)		
14	 JORGE MARTICORENA LURÍN		
15	 RAFAEL ÁLVAREZ CARABAYLLO		
16	 ESTEBAN MONZÓN PUENTE PIEDRA		


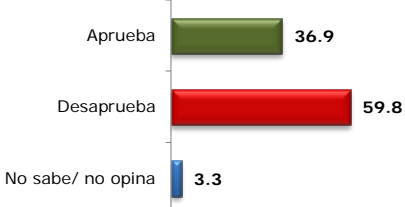
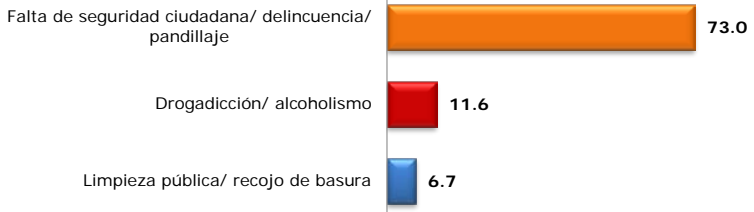

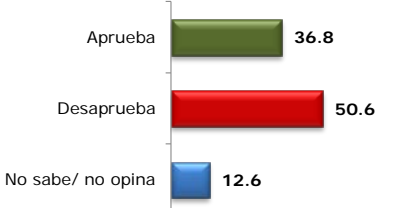
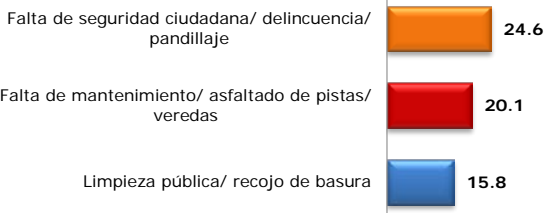

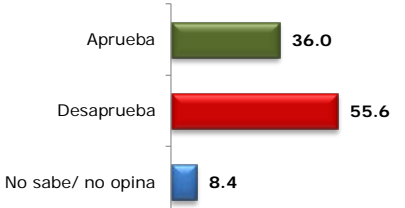
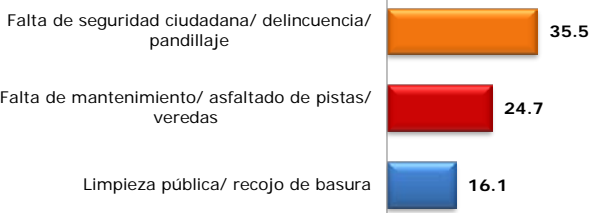

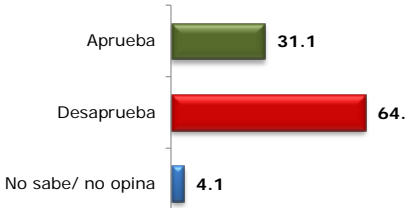

BARÓMETRO DE LA GESTIÓN MUNICIPAL DE LOS ALCALDES DISTRITALES EVALUADOS DE LA PROVINCIA DE LIMA

NIVEL DE APROBACIÓN Y PRINCIPALES PROBLEMAS DE LOS 27 DISTRITOS EVALUADOS DE LA PROVINCIA DE LIMA

Nº	ALCALDE/ DISTRITO	NIVEL DE APROBACIÓN %	LOS TRES PRINCIPALES PROBLEMAS DEL DISTRITO %
17	 JOHN BARRERA ANCÓN	 <p>Aprueba 42.3 Desaprueba 56.7 No sabe/ no opina 1.0</p>	 <p>Falta de seguridad ciudadana/ delincuencia/ pandillaje 31.1 Falta de mantenimiento/ asfaltado de pistas/ veredas 18.6 Drogadicción/ alcoholismo 12.4</p>
18	 FREDDY TERNERO SAN MARTÍN DE PORRES	 <p>Aprueba 40.5 Desaprueba 56.6 No sabe/ no opina 2.9</p>	 <p>Falta de seguridad ciudadana/ delincuencia/ robos 55.3 Limpieza pública/ recojo de basura/ falta personal de limpieza 15.5 Falta de mantenimiento/ asfaltado de pistas/ veredas 12.7</p>
19	 JÉSSICA VARGAS BARRANCO	 <p>Aprueba 39.6 Desaprueba 53.7 No sabe/ no opina 6.7</p>	 <p>Falta de seguridad ciudadana/ delincuencia/ pandillaje 50.9 Drogadicción/ alcoholismo 10.7 Limpieza pública/ recojo de basura 8.8</p>
20	 RAFAEL SANTOS PUEBLO LIBRE	 <p>Aprueba 38.6 Desaprueba 51.4 No sabe/ no opina 10.0</p>	 <p>Falta de seguridad ciudadana/ delincuencia/ pandillaje 56.9 Falta de mantenimiento/ asfaltado de pistas/ veredas 16.3 Drogadicción/ alcoholismo 4.4</p>


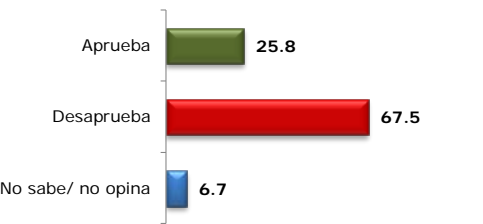


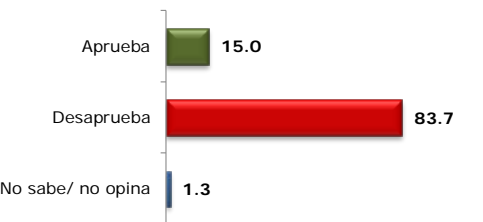


BARÓMETRO DE LA GESTIÓN MUNICIPAL DE LOS ALCALDES DISTRITALES EVALUADOS DE LA PROVINCIA DE LIMA

NIVEL DE APROBACIÓN Y PRINCIPALES PROBLEMAS DE LOS 27 DISTRITOS EVALUADOS DE LA PROVINCIA DE LIMA

Nº	ALCALDE/ DISTRITO	NIVEL DE APROBACIÓN %	LOS TRES PRINCIPALES PROBLEMAS DEL DISTRITO %
21	 EVANS SIFUENTES INDEPENDENCIA	 <p>Aprueba 36.9 Desaprueba 59.8 No sabe/ no opina 3.3</p>	 <p>Falta de seguridad ciudadana/ delincuencia/ pandillaje 73.0 Drogadicción/ alcoholismo 11.6 Limpieza pública/ recojo de basura 6.7</p>
22	 ALFREDO VALCÁRCEL CHACLACAYO	 <p>Aprueba 36.8 Desaprueba 50.6 No sabe/ no opina 12.6</p>	 <p>Falta de seguridad ciudadana/ delincuencia/ pandillaje 24.6 Falta de mantenimiento/ asfaltado de pistas/ veredas 20.1 Limpieza pública/ recojo de basura 15.8</p>
23	 HUGO RAMOS PACHACAMAC	 <p>Aprueba 36.0 Desaprueba 55.6 No sabe/ no opina 8.4</p>	 <p>Falta de seguridad ciudadana/ delincuencia/ pandillaje 35.5 Falta de mantenimiento/ asfaltado de pistas/ veredas 24.7 Limpieza pública/ recojo de basura 16.1</p>
24	 JOSÉ GORDILLO BREÑA	 <p>Aprueba 31.1 Desaprueba 64.8 No sabe/ no opina 4.1</p>	 <p>Falta de seguridad ciudadana/ delincuencia/ pandillaje 55.1 Limpieza pública/ recojo de basura 16.7 Falta de mantenimiento/ asfaltado de pistas/ veredas 15.4</p>

BARÓMETRO DE LA GESTIÓN MUNICIPAL DE LOS ALCALDES DISTRITALES EVALUADOS DE LA PROVINCIA DE LIMA

NIVEL DE APROBACIÓN Y PRINCIPALES PROBLEMAS DE LOS 27 DISTRITOS EVALUADOS DE LA PROVINCIA DE LIMA

Nº	ALCALDE/ DISTRITO	NIVEL DE APROBACIÓN %	LOS TRES PRINCIPALES PROBLEMAS DEL DISTRITO %
25	 ADOLFO OCAMPO SAN JUAN DE MIRAFLORES		
26	 ALBERTO SÁNCHEZ AIZCORBE LA VICTORIA		
27	 NICOLÁS KUSUNOKI COMAS	