

AGOSTO
2013

ESTUDIO DE OPINIÓN PÚBLICA
PARA EVALUAR LA SITUACIÓN
ECONÓMICA, INSTITUCIONES
PÚBLICAS, INTENCIÓN DE VOTO
PRESIDENCIAL Y OTROS TEMAS
DE INTERÉS NACIONAL

- Perú Urbano -

(26 al 31 de agosto de 2013)

- Segunda Parte -

ESPECIFICACIONES TÉCNICAS DEL ESTUDIO DE OPINIÓN PÚBLICA A NIVEL DEL PERÚ URBANO

1. OBJETIVOS DEL ESTUDIO	<p>SOBRE LA SITUACIÓN ECONÓMICA DEL PAÍS Y DE LOS ENTREVISTADOS</p> <ul style="list-style-type: none"> ▪ Percepción sobre la actual situación económica del país ▪ Percepción respecto a si el gobierno del presidente Ollanta Humala está tomando las medidas adecuadas para prevenir una crisis económica en nuestro país ▪ Principal razón por la que se considera que las expectativas de crecimiento de nuestro país están bajando ▪ Actitud de los entrevistados en relación al futuro económico de nuestro país ▪ Percepción sobre la actual situación económica de los hogares respecto a la de hace seis meses ▪ Medidas tomadas por los entrevistados en prevención en caso de que la situación económica del país empeore <p>EVALUACIÓN DE INSTITUCIONES PÚBLICAS: CONGRESO DE LA REPÚBLICA, PODER JUDICIAL Y POLICÍA NACIONAL</p> <ul style="list-style-type: none"> ▪ Nivel de aprobación de la gestión ▪ Principal problema que enfrenta <p>EVALUACIÓN DE PERSONAJES PÚBLICOS DEL AMBITO POLÍTICO DEL PAÍS</p> <ul style="list-style-type: none"> ▪ Nivel de aprobación de su gestión pública <p>ELECCIONES PRESIDENCIALES 2016: INTENCIÓN DE VOTO POR CANDIDATOS</p> <ul style="list-style-type: none"> ▪ Intención de voto por candidatos para presidente del Perú <p>SOBRE OTROS TEMAS DE ACTUALIDAD</p> <ul style="list-style-type: none"> ▪ Nivel de aceptación respecto al pedido de que el expresidente Alberto Fujimori cumpla su condena bajo arresto domiciliario ▪ Principal oposición al gobierno del Presidente Ollanta Humala ▪ Percepción respecto al nivel de corrupción de los partidos políticos de nuestro país
2. UNIVERSO INVESTIGADO	<p>Población urbana del país, hombres y mujeres de 18 años a más que residen en las 5 zonas geográficas en las que se ha subdividido el país.</p>
3. COBERTURA GEOGRÁFICA DE LA MUESTRA ESTADÍSTICA INVESTIGADA	<ul style="list-style-type: none"> ▪ Lima Metropolitana conformada por 39 distritos de Lima y Callao ▪ 17 departamentos del Perú. ▪ 30 provincias en los 17 departamentos investigados ▪ 120 distritos en las 30 provincias investigadas
4. TÉCNICA DE LA ENCUESTA	<p>Entrevista personal utilizando un cuestionario estructurado, en los propios hogares de las personas seleccionadas en la muestra estadística.</p>

5. UNIVERSO INVESTIGADO, MUESTRA ESTADÍSTICA, MARGEN DE ERROR Y TASA DE RESPUESTA	ZONAS	2012: POBLACIÓN URBANA DE 18 AÑOS A MÁS		MUESTRA ESTADÍSTICA URBANA	MARGEN DE ERROR ±%
		Total	Investigada		
	TOTAL PERÚ	15,098,784	11,930,810	1,450	2.6
	LIMA METROPOLITANA	6,535,904	6,535,904	550	4.2
	INTERIOR DEL PAÍS	8,562,880	5,394,906	900	3.3
	LIMA PROVINCIAS	480,603	0	0	0.0
	COSTA NORTE Y SIERRA NORTE	3,307,192	2,468,505	300	5.7
	SIERRA CENTRO Y SIERRA SUR	2,193,369	1,108,564	250	6.2
	COSTA SUR	1,512,225	1,220,946	200	6.9
	ORIENTE	1,069,491	596,891	150	8.0
	Representatividad de la muestra sobre la población total urbana (%)		79.0		

Fuente: INEI (Censo 2007)
Elaboración: CPI (Proyecciones Junio 2012)

El **margen de error** ha sido calculado asumiendo un **nivel de confianza** de 95,5% y valores para p y q=0.5.

La tasa de respuesta en la presente encuesta fue de 71.2%.

6. SISTEMA DE MUESTREO

El sistema de muestreo aplicado en la presente investigación es semi probabilístico, polietápico y por áreas. En el caso de Lima Metropolitana además es estratificado.

Es semiprobabilístico porque todas las unidades de muestreo a excepción de la última que al no contar con un listado de personas, tiene una probabilidad conocida y diferente de cero de ser seleccionada.

Es polietápico porque la selección de las unidades de muestreo se realiza en más de una etapa.

Es por áreas porque se hace una selección independiente por zonas y/o ámbitos geográficos denominados niveles de inferencia.

7. ETAPAS Y METODO DE MUESTREO

CPI selecciona a la persona de 18 años a más, considerando cuatro etapas de muestreo, las cuales se describen a continuación:

Primera Etapa: Selección aleatoria sistemática con probabilidad, proporcional al tamaño de UPM's sobre el marco muestral CPI. (UPM: conglomerado de 80 viviendas promedio).

Para determinar el número de UPM's a muestrear tomamos como base el número de encuestas a realizar dentro de la UPM (8 encuestas).

Segunda Etapa: Selección aleatoria sistemática de viviendas dentro de la UPM por nivel socioeconómico utilizando un salteador aleatorio ("k") que varía según el nivel que prevalece en el UPM seleccionado.

Tercera Etapa: Selección aleatoria simple del hogar de darse el caso dentro de una vivienda seleccionada.

Cuarta Etapa: Selección de la persona de 18 años a más dentro del hogar seleccionado respetando la cuota según sexo y edad (cuota definida de acuerdo a la estructura poblacional del universo estimado en base a las proyecciones elaboradas en base a información oficial del INEI). En caso de encontrar a más de una persona que pertenece a la población objetivo, se aplica la tabla de Kish para seleccionar aquella a encuestar.

8. PROCESAMIENTO DE LA INFORMACIÓN

En primer lugar realizamos un procesamiento de los datos en forma independiente para cada una de las cinco zonas consideradas en el estudio.

La aplicación de los factores de ponderación permiten ajustar la estructura muestral obtenida a través del muestreo a la estructura poblacional estimada por CPI en base a información oficial del INEI.

9. SUPERVISIÓN DE CAMPO

30% de la producción de cada encuestador mediante el sistema de la re-entrevista, sea telefónica o directamente con el entrevistado.



10. FECHA TRABAJO DE CAMPO	26 al 31 de agosto de 2013
11. NOMBRE DE LA EMPRESA ENCUESTADORA	Cía. Peruana de Estudios de Mercados y Opinión Pública S.A.C.
12. REGISTRO JNE	No. 100-REE/ JNE
13. NOMBRE DE LA PERSONA JURÍDICA QUE CONTRATÓ EL ESTUDIO	EPENSA – DIARIO CORREO GRUPO RPP – RPP RADIO
14. PÁGINA WEB y EMAIL CPI	www.cpi.pe cpi@cpi.com.pe



DETALLE DE LOS LUGARES DONDE SE EJECUTÓ LA ENCUESTA

DEPARTAMENTO	PROVINCIA	DISTRITOS
LIMA	LIMA Y CALLAO (LIMA METROPOLITANA)	LIMA, ATE, BARRANCO, BREÑA, CARABAYLLO, CHORRILLOS, COMAS, EL AGUSTINO, INDEPENDENCIA, JESUS MARIA, LA MOLINA, LA VICTORIA, LINCE, LOS OLIVOS, LURIGANCHO, MAGDALENA DEL MAR, MIRAFLORES, PACHACAMAC, PUEBLO LIBRE, PUENTE PIEDRA, RIMAC, SAN BORJA, SAN ISIDRO, SAN JUAN DE LURIGANCHO, SAN JUAN DE MIRAFLORES, SAN LUIS, SAN MARTIN DE PORRES, SAN MIGUEL, SANTA ANITA, SANTIAGO DE SURCO, SURQUILLO, VILLA EL SALVADOR, VILLA MARIA DEL TRIUNFO, BELLAVISTA, CALLAO, CARMEN DE LA LEGUA, LA PERLA, VENTANILLA
ANCASH	HUARAZ	HUARAZ E INDEPENDENCIA
	SANTA	CHIMBOTE Y NUEVO CHIMBOTE
AREQUIPA	AREQUIPA	AREQUIPA, ALTO SELVA ALEGRE, CAYMA, CERRO COLORADO, JACOBO HUNTER, JOSE LUIS BUSTAMANTE Y RIVERO, MARIANO MELGAR, MIRAFLORES, PAUCARPATA, SACHACA, SOCABAYA Y YANAHUARA
AYACUCHO	HUAMANGA	AYACUCHO, SAN JUAN BAUTISTA, JESÚS NAZARENO Y CARMEN ALTO
CAJAMARCA	CAJAMARCA	CAJAMARCA Y BAÑOS DEL INCA
CUSCO	CUSCO	CUSCO, SANTIAGO, SAN SEBASTIÁN, SAN JERONIMO Y WANCHAQ
HUANUCO	HUANUCO	HUANUCO, AMARILIS Y PILLCOMARCA
ICA	CHINCHA	CHINCHA ALTA, PUEBLO NUEVO Y GROCIO PRADO
	ICA	ICA, PARCONA Y LA TINGUIÑA
	PISCO	PISCO
JUNIN	HUANCAYO	HUANCAYO , CHILCA, EL TAMBO Y PILCOMAYO
	CHUPACA	CHUPACA
	TARMA	TARMA
LA LIBERTAD	TRUJILLO	TRUJILLO, EL PORVENIR, LA ESPERANZA, VICTOR LARCO HERRERA, FLORENCIA DE MORA, HUANCHACO Y MOCHE
	PACASMAYO	GUADALUPE Y PACASMAYO
LAMBAYEQUE	CHICLAYO	CHICLAYO, JOSE LEONARDO ORTIZ, LA VICTORIA
	LAMBAYEQUE	LAMBAYEQUE
LORETO	MAYNAS	IQUITOS, BELEN, PUNCHANA Y SAN JUAN BAUTISTA
PIURA	PAITA	PAITA
	PIURA	PIURA, CASTILLA, CATACAOS, LA UNIÓN, Y TAMBO GRANDE
	SULLANA	SULLANA Y BELLAVISTA
	TALARA	PARIÑAS
PUNO	PUNO	PUNO
	SAN ROMAN	JULIACA
SAN MARTIN	MOYOBAMBA	MOYOBAMBA
	SAN MARTIN	TARAPOTO, LA BANDA DE SHILCAYO Y MORALES
TACNA	TACNA	TACNA, CRNEL. GREGORIO ALBARRACIN, ALTO DE LA ALIANZA Y CIUDAD NUEVA
UCAYALI	CORONEL PORTILLO	CALLERIA, MANANTAY Y YARINACOCCHA



**SOBRE LA SITUACIÓN ECONÓMICA DEL
PAÍS Y DE LOS ENTREVISTADOS**

PERCEPCIÓN SOBRE LA ACTUAL SITUACIÓN ECONÓMICA DEL PAÍS

Sobre la situación económica del país hay diversas opiniones, del gobierno, de los especialistas y de los medios de comunicación. Por un lado se afirma que llegó la época de crisis o de las "vacas flacas", y, por otro lado, se afirma que el país seguirá creciendo económicamente pero en menor medida que en los años anteriores y no hay por qué alarmarse, ¿con cuál de estas dos opiniones está Ud. más de acuerdo?

Considera que:

La época de crisis o de las "vacas flacas" ya llegó al Perú

El país seguirá creciendo económicamente pero en menor medida que en los años anteriores y no hay por qué alarmarse

No sabe/ no opina

Total: 100%

MUESTRA ESTADÍSTICA : Total encuestas realizadas

	TOTAL PERÚ URBANO	LIMA METROPO-LITANA	PROMEDIO DEL INTERIOR DEL PAÍS	N.S.E.			SEXO		EDAD		
				A / B	C	D / E	MASC.	FEME.	18 - 24	25 -39	40 - +
	%	%	%	%	%	%	%	%	%	%	
La época de crisis o de las "vacas flacas" ya llegó al Perú	34.7	32.6	37.3	25.5	32.5	41.0	28.3	40.6	36.9	33.7	34.5
El país seguirá creciendo económicamente pero en menor medida que en los años anteriores y no hay por qué alarmarse	63.0	66.4	58.9	73.2	65.2	56.2	70.5	56.2	60.3	64.4	63.2
No sabe/ no opina	2.3	1.0	3.9	1.3	2.2	2.8	1.2	3.3	2.8	2.0	2.3
Total: 100%											
MUESTRA ESTADÍSTICA : Total encuestas realizadas	(1450)	(550)	(900)	(288)	(672)	(490)	(697)	(753)	(298)	(530)	(622)

PERCEPCIÓN RESPECTO A SI EL GOBIERNO DEL PRESIDENTE OLLANTA HUMALA ESTÁ TOMANDO LAS MEDIDAS ADECUADAS PARA PREVENIR UNA CRISIS ECONÓMICA EN NUESTRO PAÍS

¿Considera Ud. que el gobierno del Presidente Ollanta Humala está tomando o no está tomando las medidas adecuadas para prevenir una crisis económica en nuestro país?

Si está tomando las medidas adecuadas para prevenir una crisis económica en nuestro país

No está tomando las medidas adecuadas para prevenir una crisis económica en nuestro país

No sabe/ no opina

Total: 100%

MUESTRA ESTADÍSTICA : Total encuestas realizadas

	TOTAL PERÚ URBANO	LIMA METROPO-LITANA	PROMEDIO DEL INTERIOR DEL PAÍS	N.S.E.			SEXO		EDAD		
				A / B	C	D / E	MASC.	FEME.	18 - 24	25 -39	40 - +
	%	%	%	%	%	%	%	%	%	%	
Si está tomando las medidas adecuadas para prevenir una crisis económica en nuestro país	38.0	38.6	37.3	40.7	42.4	32.5	43.4	33.0	33.8	37.4	40.6
No está tomando las medidas adecuadas para prevenir una crisis económica en nuestro país	54.1	54.0	54.3	53.1	49.7	58.9	50.2	57.8	59.4	56.0	49.9
No sabe/ no opina	7.9	7.4	8.5	6.2	7.9	8.6	6.4	9.2	6.7	6.6	9.5
Total: 100%											
MUESTRA ESTADÍSTICA : Total encuestas realizadas	(1450)	(550)	(900)	(288)	(672)	(490)	(697)	(753)	(298)	(530)	(622)

PRINCIPAL RAZÓN POR LA QUE SE CONSIDERA QUE LAS EXPECTATIVAS DE CRECIMIENTO ECONÓMICO DE NUESTRO PAÍS ESTÁN BAJANDO

Para Ud., ¿cuál considera que es la principal razón por la que las expectativas de crecimiento económico de nuestro país estén bajando, diría que es consecuencia de la crisis económica que hay en otros países o es por un mal manejo de la economía por parte del gobierno del Presidente Ollanta Humala?

	TOTAL PERÚ URBANO	LIMA METROPO-LITANA	PROMEDIO DEL INTERIOR DEL PAÍS	N.S.E.			SEXO		EDAD		
				A / B	C	D / E	MASC.	FEME.	18 - 24	25 -39	40 - +
	%	%	%	%	%	%	%	%	%	%	%
Es consecuencia de la crisis económica que hay en otros países	37.9	40.4	34.9	45.1	41.7	31.0	44.0	32.3	33.2	34.9	42.8
Es por un mal manejo de la economía por parte del gobierno del Presidente Ollanta Humala	58.0	55.1	61.6	53.4	53.8	64.3	52.2	63.4	64.2	62.4	51.3
No sabe/ no opina	4.1	4.5	3.5	1.6	4.5	4.7	3.8	4.2	2.6	2.7	5.9
Total: 100%											
MUESTRA ESTADÍSTICA : Total encuestas realizadas	(1450)	(550)	(900)	(288)	(672)	(490)	(697)	(753)	(298)	(530)	(622)

ACTITUD DE LOS ENTREVISTADOS EN RELACIÓN AL FUTURO ECONÓMICO DE NUESTRO PAÍS

En general, ¿es Ud. optimista o pesimista en relación al futuro económico de nuestro país?

	TOTAL PERÚ URBANO	LIMA METROPO-LITANA	PROMEDIO DEL INTERIOR DEL PAÍS	N.S.E.			SEXO		EDAD		
				A / B	C	D / E	MASC.	FEME.	18 - 24	25 -39	40 - +
	%	%	%	%	%	%	%	%	%	%	%
Es optimista en relación al futuro económico de nuestro país	82.2	82.9	81.4	81.3	87.4	77.6	85.3	79.4	81.6	84.8	80.4
Es pesimista en relación al futuro económico de nuestro país	14.9	14.0	16.1	17.1	10.4	18.4	13.1	16.6	17.0	11.8	16.6
No sabe/ no opina	2.9	3.1	2.4	1.5	2.2	4.1	1.6	3.9	1.4	3.4	3.0
Total: 100%											
MUESTRA ESTADÍSTICA : Total encuestas realizadas	(1450)	(550)	(900)	(288)	(672)	(490)	(697)	(753)	(298)	(530)	(622)

PERCEPCIÓN SOBRE LA ACTUAL SITUACIÓN ECONÓMICA DE LOS HOGARES RESPECTO A LA DE HACE SEIS MESES

Y en su caso particular, ¿cómo ve la actual situación económica de su hogar con respecto a la de hace seis meses, diría Ud. que ha mejorado, se mantiene igual de bien, igual de mal o que ha empeorado?

	TOTAL PERÚ URBANO	LIMA METROPO-LITANA	PROMEDIO DEL INTERIOR DEL PAÍS	N.S.E.			SEXO		EDAD		
				A / B	C	D / E	MASC.	FEME.	18 - 24	25 -39	40 - +
	%	%	%	%	%	%	%	%	%	%	%
Ha mejorado	14.4	15.7	12.9	13.8	15.4	13.7	17.6	11.5	19.9	16.9	9.6
Se mantiene igual de bien	52.3	48.0	57.5	56.4	55.4	47.4	56.1	48.8	52.3	53.3	51.5
Se mantiene igual de mal	12.2	13.8	10.3	11.3	10.9	13.9	10.7	13.6	9.1	12.0	13.9
Ha empeorado	20.7	22.0	19.0	18.2	18.0	24.3	15.4	25.5	18.6	17.1	24.7
No sabe/ no opina	0.4	0.4	0.3	0.2	0.4	0.5	0.2	0.6	0.2	0.7	0.3
Total: 100%											
MUESTRA ESTADÍSTICA : Total encuestas realizadas	(1450)	(550)	(900)	(288)	(672)	(490)	(697)	(753)	(298)	(530)	(622)

MEDIDAS TOMADAS POR LOS ENTREVISTADOS EN PREVENCIÓN DE QUE LA SITUACIÓN ECONÓMICA DEL PAÍS EMPEORE

- Respuesta espontánea -

En lo personal, ¿ha tomado alguna medida para que en caso de que la situación económica del país empeore no se vea afectado Ud. en su situación económica? ¿Qué medida ha tomado?

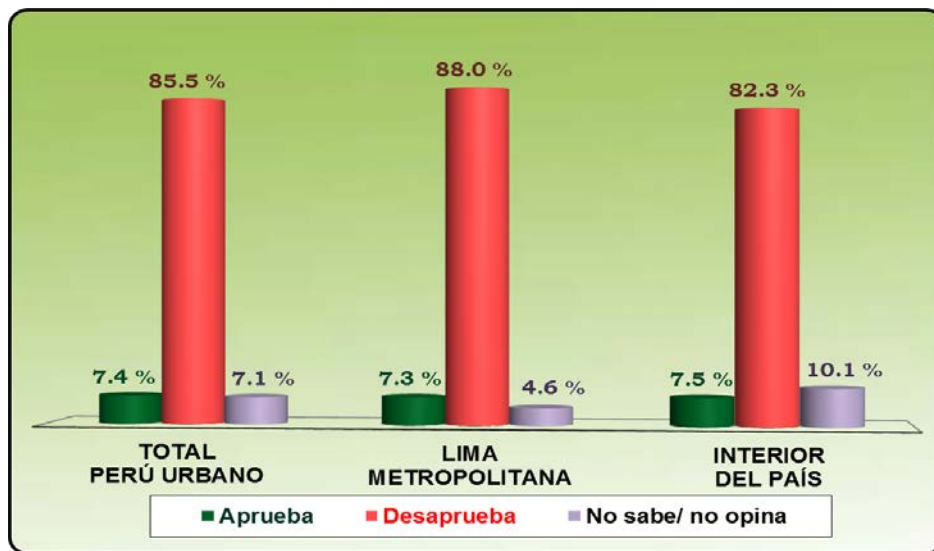
	TOTAL PERÚ URBANO	LIMA METROPO-LITANA	PROMEDIO DEL INTERIOR DEL PAÍS	N.S.E.			SEXO		EDAD		
				A / B	C	D / E	MASC.	FEME.	18 - 24	25 -39	40 - +
	%	%	%	%	%	%	%	%	%	%	%
Sí ha tomado alguna medida	30.3	31.2	29.2	38.5	31.8	24.9	31.2	29.4	27.7	32.8	29.3
No ha tomado ninguna medida	68.1	67.8	68.5	60.6	66.7	72.9	67.2	68.9	70.6	64.7	69.8
No sabe/ no opina	1.6	1.0	2.4	0.9	1.5	2.1	1.6	1.7	1.7	2.4	0.9
Medidas que ha tomado											
Reducir /suprimir gastos innecesarios	64.2	72.0	54.1	61.4	61.8	69.3	65.0	63.4	68.4	66.1	60.4
Trabajar más/ horas extras	10.5	5.1	17.7	9.4	12.5	8.9	12.1	9.0	10.6	9.9	11.1
Invertir en un negocio propio	7.7	8.3	7.1	11.2	8.3	4.6	7.1	8.4	2.4	9.4	8.6
No endeudarse con ninguna institución bancaria/ tarjetas de crédito	2.9	3.3	2.3	3.8	2.9	2.2	3.8	2.0	0.5	1.7	5.2
Buscar empleo	2.5	1.2	4.1	2.9	1.7	3.1	0.9	4.0	4.0	1.1	3.0
Otras medidas	12.1	10.0	14.8	11.3	12.9	11.8	11.1	13.2	14.0	11.7	11.6
Total: 100%											
MUESTRA ESTADÍSTICA : Total encuestas realizadas	(1450)	(550)	(900)	(288)	(672)	(490)	(697)	(753)	(298)	(530)	(622)



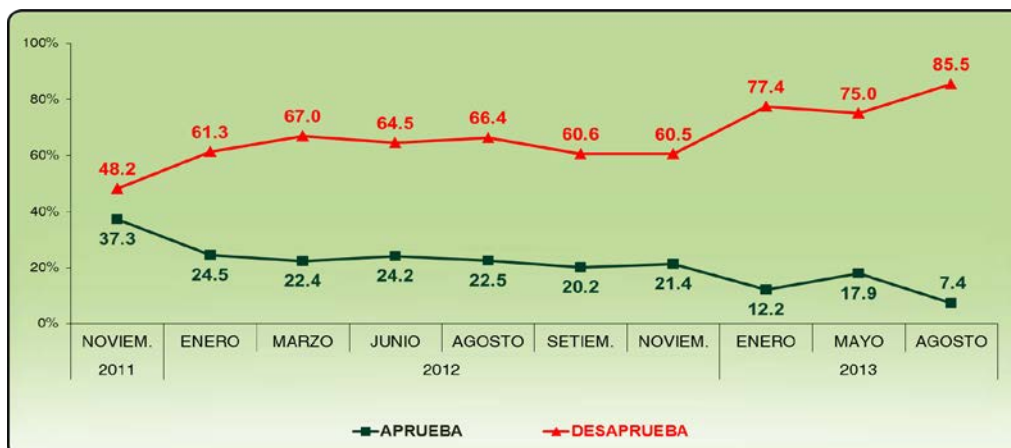
**EVALUACIÓN DE INSTITUCIONES
PÚBLICAS:
CONGRESO DE LA REPÚBLICA, PODER
JUDICIAL Y POLICÍA NACIONAL**

EVALUACIÓN DEL CONGRESO DE LA REPÚBLICA

APROBACIÓN DE LA GESTIÓN DEL CONGRESO DE LA REPÚBLICA



APROBACIÓN DE LA GESTIÓN DEL CONGRESO DE LA REPÚBLICA: TENDENCIA



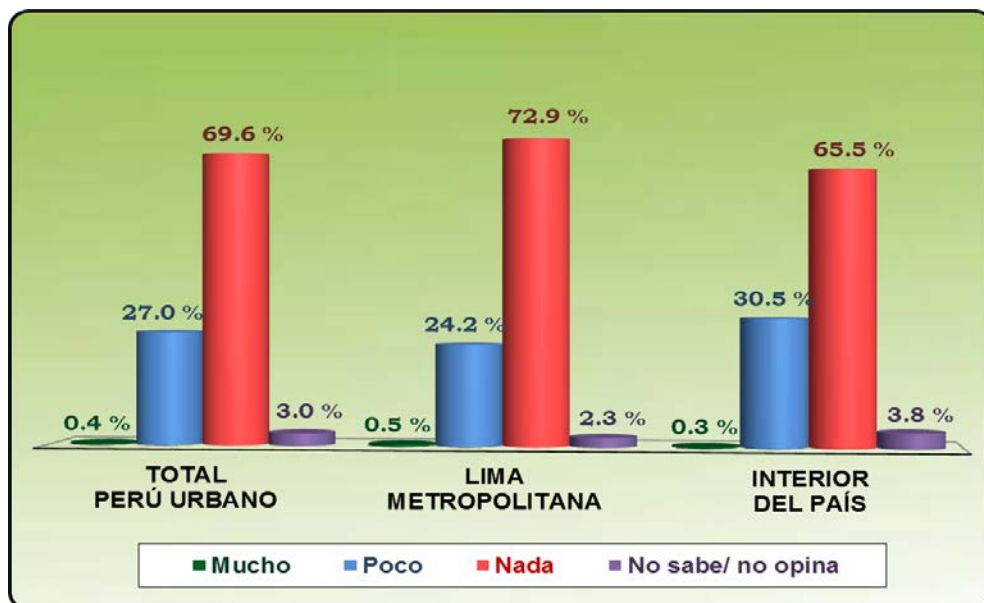
EVALUACIÓN DEL CONGRESO DE LA REPÚBLICA

PROBLEMAS QUE ENFRENTA EL CONGRESO DE LA REPÚBLICA

- TOTAL MENCIONES ESPONTÁNEAS -

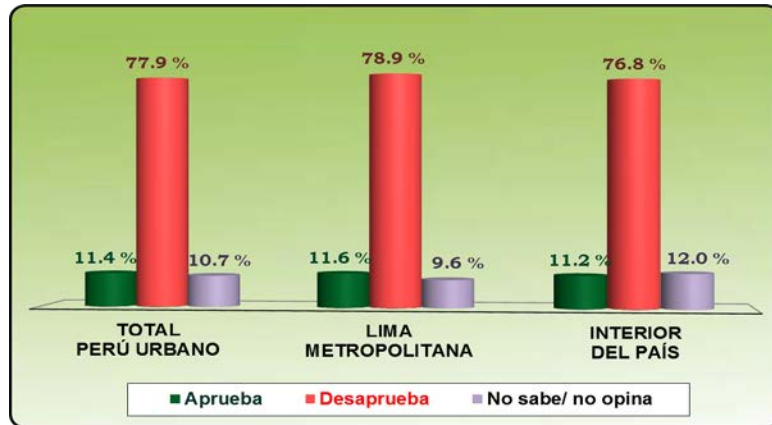


QUÉ TANTO SE SIENTE REPRESENTADO POR LOS ACTUALES CONGRESISTAS

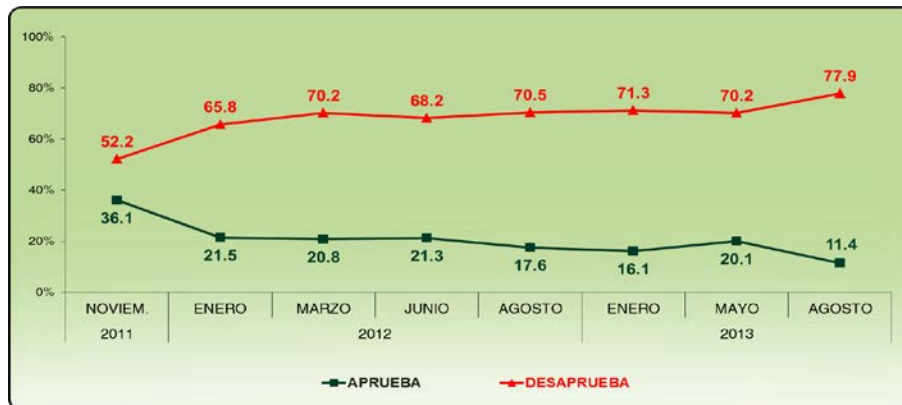


EVALUACIÓN DEL PODER JUDICIAL

APROBACIÓN DEL PODER JUDICIAL



APROBACIÓN DE LA GESTIÓN DEL PODER JUDICIAL: TENDENCIA



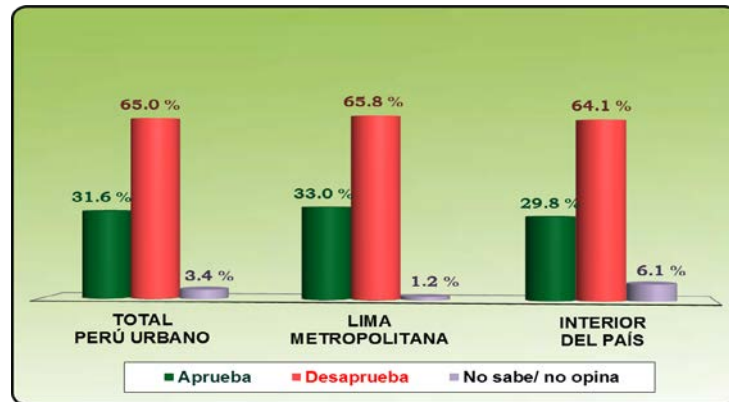
PROBLEMAS QUE ENFRENTA EL PODER JUDICIAL

- TOTAL MENCIONES ESPONTÁNEAS -

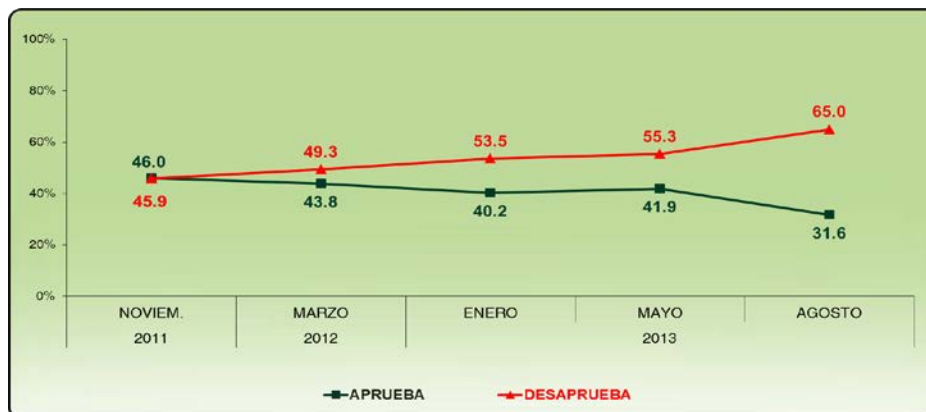


EVALUACIÓN DE LA POLICÍA NACIONAL

APROBACIÓN DE LA POLICÍA NACIONAL

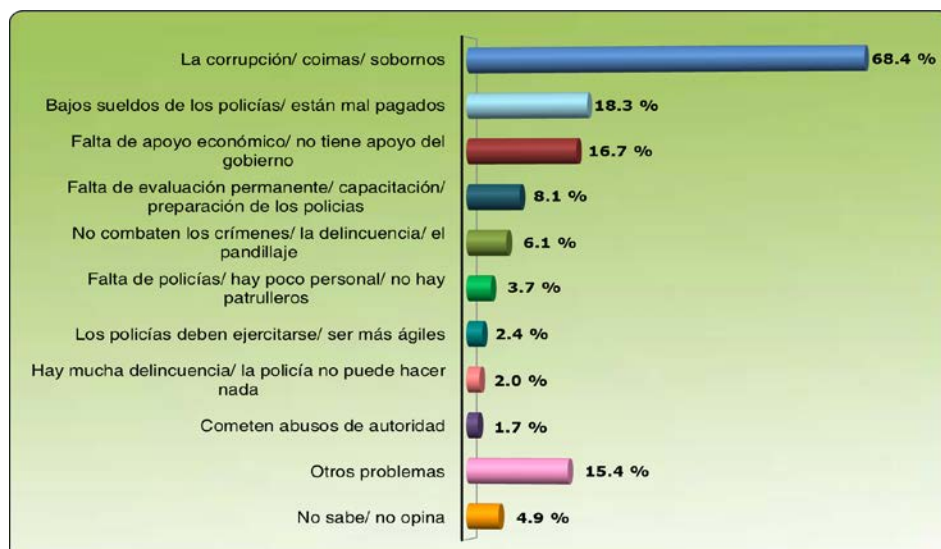


APROBACIÓN DE LA POLICÍA NACIONAL: TENDENCIA



PROBLEMAS QUE ENFRENTA LA POLICÍA NACIONAL

- TOTAL MENCIONES ESPONTÁNEAS -





EVALUACIÓN DE PERSONAJES PÚBLICOS DEL ÁMBITO POLÍTICO DEL PAÍS

NIVEL DE APROBACIÓN A LA GESTIÓN PÚBLICA DE PERSONAJES LIGADOS AL GOBIERNO ACTUAL

- Resumen ordenado según el calificativo "APRUEBA" -

¿Aprueba o desaprueba Ud. la imagen pública de...			Aprueba	Desaprueba	No sabe/ no opina	Total horizontal
			%	%	%	%
	Luis Miguel Castilla como Ministro de Economía y Finanzas	Ago '13	30.2	39.8	30.0	100.0
		May '13	41.5	31.2	27.3	100.0
	Juan Jiménez como Presidente del Consejo de Ministros	Ago '13	24.7	39.7	35.6	100.0
		May '13	28.0	42.3	29.7	100.0
	Pedro Cateriano como Ministro de Defensa	Ago '13	24.2	43.4	32.4	100.0
		May '13	27.1	39.5	33.4	100.0
	Wilfredo Pedraza como Ministro del Interior	Ago '13	22.4	47.3	30.3	100.0
		May '13	25.8	46.0	28.2	100.0
	Fredy Otárola como Presidente del Congreso de la República	Ago '13	14.6	47.2	38.2	100.0
Total Horizontal : 100%						

MUESTRA ESTADÍSTICA: Total encuestas realizadas (1450)



**ELECCIONES PRESIDENCIALES 2016:
INTENCIÓN DE VOTO POR CANDIDATOS**

ELECCIONES PRESIDENCIALES 2016

INTENCIÓN DE VOTO POR CANDIDATOS PARA PRESIDENTE DEL PERÚ

- Respuesta asistida con tarjeta con nombres de posibles candidatos -

Si mañana fueran las elecciones, ¿por cuál de estos posibles candidatos que aparecen en esta tarjeta votaría Ud. para presidente del Perú?

	TOTAL PERÚ URBANO	LIMA METROPOLITANA	PROMEDIO DEL INTERIOR DEL PAÍS
	%	%	%
Keiko Fujimori - FUERZA POPULAR/ FUJIMORISMO	31.1	30.0	32.4
Pedro Pablo Kuczynski - PERÚ +	13.6	12.7	14.7
Alan García - APRA	7.8	7.4	8.3
Lourdes Flores - PARTIDO POPULAR CRISTIANO/ PPC	7.0	9.0	4.6
Candidato del Partido Nacionalista Peruano/ Gana Perú	6.2	6.7	5.6
Alejandro Toledo - PERÚ POSIBLE	4.5	3.3	5.9
César Acuña - ALIANZA PARA EL PROGRESO	3.1	1.6	4.8
Otros candidatos	6.1	6.1	6.2
Votaría su voto/ viciaría su voto	17.2	19.8	14.2
No sabe/ no opina	3.4	3.3	3.5
Total: 100%			
MUESTRA ESTADÍSTICA : Total encuestas realizadas	(1450)	(550)	(900)

CANDIDATOS	2013		
	MAYO	JULIO	AGOSTO
	%	%	%
Keiko Fujimori - FUERZA POPULAR/ FUJIMORISMO	32.6	27.2	31.1
Pedro Pablo Kuczynski - PERÚ +	16.5	15.2	13.6
Alan García - APRA	6.3	4.9	7.8
Lourdes Flores - PARTIDO POPULAR CRISTIANO/ PPC	10.0	10.6	7.0
Candidato del Partido Nacionalista Peruano/ Gana Perú	1.1	1.7	6.2
Alejandro Toledo - PERÚ POSIBLE	8.1	4.0	4.5
César Acuña - ALIANZA PARA EL PROGRESO	1.2	2.6	3.1
Otros candidatos	6.1	4.6	6.1
Votaría en blanco/ viciaría su voto	11.5	27.5	17.2
No sabe/ no opina	6.6	1.7	3.4

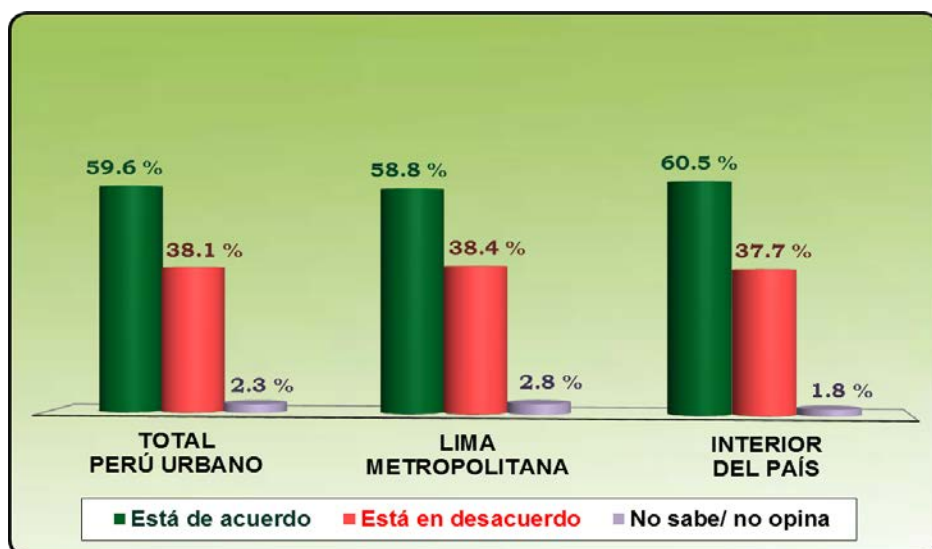


SOBRE OTROS TEMAS DE ACTUALIDAD

NIVEL DE ACEPTACIÓN RESPECTO AL PEDIDO DE QUE EL EXPRESIDENTE ALBERTO FUJIMORI CUMPLA SU CONDENA BAJO ARRESTO DOMICILIARIO

Los representantes del fujimorismo están pidiendo que el expresidente Alberto Fujimori cumpla su condena bajo arresto domiciliario, ¿está Ud. de acuerdo o en desacuerdo con este pedido?

	TOTAL PERÚ URBANO	LIMA METROPO-LITANA	PROMEDIO DEL INTERIOR DEL PAÍS	N.S.E.			SEXO		EDAD		
				A / B	C	D / E	MASC.	FEME.	18 - 24	25 -39	40 - +
	%	%	%	%	%	%	%	%	%	%	%
Está de acuerdo	59.6	58.8	60.5	58.4	55.3	64.3	52.7	66.0	62.1	61.7	56.6
Está en desacuerdo	38.1	38.4	37.7	38.9	42.8	33.1	45.1	31.5	36.6	35.6	40.9
No sabe/ no opina	2.3	2.8	1.8	2.7	1.9	2.7	2.2	2.5	1.3	2.8	2.5
Total: 100%											
MUESTRA ESTADÍSTICA : Total encuestas realizadas	(1450)	(550)	(900)	(288)	(672)	(490)	(697)	(753)	(298)	(530)	(622)



PRINCIPAL OPOSICIÓN AL GOBIERNO DEL PRESIDENTE OLLANTA HUMALA

- Respuesta espontánea -

¿A quién considera Ud. como la principal oposición al gobierno del Presidente Ollanta Humala o considera que es un gobierno que no tiene oposición?

	TOTAL PERÚ URBANO	LIMA METROPOLITANA	PROMEDIO DEL INTERIOR DEL PAÍS
	%	%	%
Alan García/ APRA	34.5	39.0	29.1
Keiko Fujimori/ fujimorismo	31.6	34.1	28.7
Alejandro Toledo/ Perú Posible	2.1	1.9	2.4
Su familia (padres, hermanos)	3.0	2.5	3.6
Su mismo entorno/ Gana Perú	1.6	0.7	2.7
Otros opositores	4.9	6.0	3.5
No tiene oposición	9.6	6.7	13.2
No sabe/ no opina	12.6	9.2	16.8
Total : 100%			
	(1450)	(550)	(900)

