

ESTUDIO DE OPINIÓN PÚBLICA  
PARA EVALUAR LA GESTIÓN  
PRESIDENCIAL, INSTITUCIONES  
PÚBLICAS Y OTROS TEMAS  
DE INTERÉS NACIONAL

- Perú Urbano -

(26 noviembre al 01 diciembre de 2013)

- Primera Parte -



## ESPECIFICACIONES TÉCNICAS DEL ESTUDIO DE OPINIÓN PÚBLICA A NIVEL DEL PERÚ URBANO

|   |  |
|---|--|
| <p><b>1. OBJETIVOS DEL ESTUDIO</b></p>                                      | <p><b>EVALUACIÓN DEL GOBIERNO DEL PRESIDENTE OLLANTA HUMALA</b></p> <ul style="list-style-type: none"> <li>▪ Aprobación de la gestión presidencial</li> <li>▪ Comparativo aprobación de los últimos tres presidentes del país en sus primeros 29 meses: Ollanta Humala, Alan García y Alejandro Toledo</li> <li>▪ Opinión respecto a si está de acuerdo con el nombramiento de:             <ul style="list-style-type: none"> <li>✓ César Villanueva como Presidente del Consejo de Ministros</li> <li>✓ Walter Albán, ex Defensor del Pueblo, como Ministro del Interior</li> </ul> </li> </ul> <p><b>EVALUACIÓN DE LA SRA. NADINE HEREDIA COMO PRIMERA DAMA DE LA NACIÓN</b></p> <ul style="list-style-type: none"> <li>▪ Aprobación del desempeño público de la Primera Dama de la Nación</li> <li>▪ Razones por las que aprueba/ desaprueba el desempeño público de Nadine Heredia como Primera Dama de la Nación</li> </ul> <p><b>EVALUACIÓN DE INSTITUCIONES PÚBLICAS</b></p> <ul style="list-style-type: none"> <li>▪ Nivel de aprobación de la gestión de:             <ul style="list-style-type: none"> <li>✓ Congreso de la República</li> <li>✓ Poder Judicial</li> <li>✓ Ministerio Público Fiscalía de la Nación</li> <li>✓ Policía Nacional</li> </ul> </li> </ul> <p><b>SOBRE OTROS TEMAS DE ACTUALIDAD</b></p> <ul style="list-style-type: none"> <li>▪ Gravedad de la crisis política que enfrenta el Gobierno por el resguardo policial al Sr. Oscar López Meneses</li> <li>▪ El presidente Ollanta Humala tenía conocimiento del resguardo policial al Sr. Oscar López Meneses</li> <li>▪ El resguardo policial al Sr. Oscar López Meneses se considera como un acto de corrupción de la Policía Nacional o que detrás de esto se esconden hechos más graves</li> <li>▪ Opinión respecto a si el Sr. Oscar López Meneses asesoró la campaña del presidente Ollanta Humala en el 2006</li> <li>▪ Percepción respecto a si el gobierno del Presidente Ollanta Humala mantiene algún vínculo con Vladimiro Montesinos</li> <li>▪ Consecuencias que se considera ha generado la crisis provocada por el resguardo policial al Sr. Oscar López Meneses</li> <li>▪ Opinión respecto a si la actual crisis está siendo aprovechada por el Fujimorismo y el APRA</li> </ul> |
| <p><b>2. UNIVERSO INVESTIGADO</b></p>                                       | <p>Población urbana del país, hombres y mujeres de 18 años a más que residen en las 5 zonas geográficas en las que se ha subdividido el país.</p>  |
| <p><b>3. COBERTURA GEOGRÁFICA DE LA MUESTRA ESTADÍSTICA INVESTIGADA</b></p> | <ul style="list-style-type: none"> <li>▪ Lima Metropolitana conformada por 39 distritos de Lima y Callao</li> <li>▪ 17 departamentos del Perú.</li> <li>▪ 30 provincias en los 17 departamentos investigados</li> <li>▪ 120 distritos en las 30 provincias investigadas</li> </ul>   |
| <p><b>4. TÉCNICA DE LA ENCUESTA</b></p>                                     | <p>Entrevista personal utilizando un cuestionario estructurado, en los propios hogares de las personas seleccionadas en la muestra estadística.</p>  |

| 5. UNIVERSO INVESTIGADO, MUESTRA ESTADÍSTICA, MARGEN DE ERROR Y TASA DE RESPUESTA | ZONAS  | 2012: POBLACIÓN URBANA DE 18 AÑOS A MÁS |             | MUESTRA ESTADÍSTICA URBANA | MARGEN DE ERROR ±% |
|---|--|---|-------------|----------------------------|--------------------|
|   |  | Total                                   | Investigada |                            |                    |
|   | <b>TOTAL PERÚ</b>  | 15,098,784                              | 11,930,810  | 1,450                      | 2.6                |
|   | <b>LIMA METROPOLITANA</b>  | 6,535,904                               | 6,535,904   | 550                        | 4.2                |
|   | <b>INTERIOR DEL PAÍS</b>   | 8,562,880                               | 5,394,906   | 900                        | 3.3                |
|   | LIMA PROVINCIAS  | 480,603                                 | 0           | 0                          | 0.0                |
|   | COSTA NORTE Y SIERRA NORTE   | 3,307,192                               | 2,468,505   | 300                        | 5.7                |
|   | SIERRA CENTRO Y SIERRA SUR   | 2,193,369                               | 1,108,564   | 250                        | 6.2                |
|   | COSTA SUR  | 1,512,225                               | 1,220,946   | 200                        | 6.9                |
|   | ORIENTE  | 1,069,491                               | 596,891     | 150                        | 8.0                |
|   | <b>Representatividad de la muestra sobre la población total urbana (%)</b> |   | <b>79.0</b> |                            |                    |

Fuente: INEI (Censo 2007)  
Elaboración: CPI (Proyecciones Junio 2012)

El **margen de error** ha sido calculado asumiendo un **nivel de confianza** de 95,5% y valores para p y q=0.5.

La tasa de respuesta en la presente encuesta fue de 70.1%.

**6. SISTEMA DE MUESTREO**

El sistema de muestreo aplicado en la presente investigación es semi probabilístico, polietápico y por áreas. En el caso de Lima Metropolitana además es estratificado.

Es semiprobabilístico porque todas las unidades de muestreo a excepción de la última que al no contar con un listado de personas, tiene una probabilidad conocida y diferente de cero de ser seleccionada.

Es polietápico porque la selección de las unidades de muestreo se realiza en más de una etapa.

Es por áreas porque se hace una selección independiente por zonas y/o ámbitos geográficos denominados niveles de inferencia.

**7. ETAPAS Y METODO DE MUESTREO**

CPI selecciona a la persona de 18 años a más, considerando cuatro etapas de muestreo, las cuales se describen a continuación:

**Primera Etapa:** Selección aleatoria sistemática con probabilidad, proporcional al tamaño de UPM's sobre el marco muestral CPI. (UPM: conglomerado de 80 viviendas promedio).

Para determinar el número de UPM's a muestrear tomamos como base el número de encuestas a realizar dentro de la UPM (8 encuestas).

**Segunda Etapa:** Selección aleatoria sistemática de viviendas dentro de la UPM por nivel socioeconómico utilizando un salteador aleatorio ("k") que varía según el nivel que prevalece en el UPM seleccionado.

**Tercera Etapa:** Selección aleatoria simple del hogar de darse el caso dentro de una vivienda seleccionada.

**Cuarta Etapa:** Selección de la persona de 18 años a más dentro del hogar seleccionado respetando la cuota según sexo y edad (cuota definida de acuerdo a la estructura poblacional del universo estimado en base a las proyecciones elaboradas en base a información oficial del INEI). En caso de encontrar a más de una persona que pertenece a la población objetivo, se aplica la tabla de Kish para seleccionar aquella a encuestar.

**8. PROCESAMIENTO DE LA INFORMACIÓN**

En primer lugar realizamos un procesamiento de los datos en forma independiente para cada una de las cinco zonas consideradas en el estudio.

La aplicación de los factores de ponderación permiten ajustar la estructura muestral obtenida a través del muestreo a la estructura poblacional estimada por CPI en base a información oficial del INEI.



|   |  |
|---|--|
| 9. SUPERVISIÓN DE CAMPO                                   | 30% de la producción de cada encuestador mediante el sistema de la re-entrevista, sea telefónica o directamente con el entrevistado. |
| 10. FECHA TRABAJO DE CAMPO                                | 26 de noviembre al 01 de diciembre de 2013   |
| 11. NOMBRE DE LA EMPRESA ENCUESTADORA                     | Cía. Peruana de Estudios de Mercados y Opinión Pública S.A.C.  |
| 12. REGISTRO JNE  | No. 100-REE/ JNE   |
| 13. NOMBRE DE LA PERSONA JURÍDICA QUE CONTRATÓ EL ESTUDIO | EPENSA – DIARIO CORREO<br>GRUPO RPP – RPP RADIO  |
| 14. PÁGINA WEB y EMAIL CPI                                | <a href="http://www.cpi.pe">www.cpi.pe</a><br><a href="mailto:cpi@cpi.com.pe">cpi@cpi.com.pe</a>                                     |

## DETALLE DE LOS LUGARES DONDE SE EJECUTÓ LA ENCUESTA

| DEPARTAMENTO | PROVINCIA                          | DISTRITOS  |
|--------------|------------------------------------|--|
| LIMA         | LIMA Y CALLAO (LIMA METROPOLITANA) | LIMA, ATE, BARRANCO, BREÑA, CARABAYLLO, CHORRILLOS, COMAS, EL AGUSTINO, INDEPENDENCIA, JESUS MARIA, LA MOLINA, LA VICTORIA, LINCE, LOS OLIVOS, LURIGANCHO, MAGDALENA DEL MAR, MIRAFLORES, PACHACAMAC, PUEBLO LIBRE, PUENTE PIEDRA, RIMAC, SAN BORJA, SAN ISIDRO, SAN JUAN DE LURIGANCHO, SAN JUAN DE MIRAFLORES, SAN LUIS, SAN MARTIN DE PORRES, SAN MIGUEL, SANTA ANITA, SANTIAGO DE SURCO, SURQUILLO, VILLA EL SALVADOR, VILLA MARIA DEL TRIUNFO, BELLAVISTA, CALLAO, CARMEN DE LA LEGUA, LA PERLA, VENTANILLA |
| ANCASH       | HUARAZ                             | HUARAZ E INDEPENDENCIA   |
|              | SANTA                              | CHIMBOTE Y NUEVO CHIMBOTE  |
| AREQUIPA     | AREQUIPA                           | AREQUIPA, ALTO SELVA ALEGRE, CAYMA, CERRO COLORADO, JACOBO HUNTER, JOSE LUIS BUSTAMANTE Y RIVERO, MARIANO MELGAR, MIRAFLORES, PAUCARPATA, SACHACA, SOCABAYA Y YANAHUARA  |
| AYACUCHO     | HUAMANGA                           | AYACUCHO, SAN JUAN BAUTISTA, JESÚS NAZARENO Y CARMEN ALTO  |
| CAJAMARCA    | CAJAMARCA                          | CAJAMARCA Y BAÑOS DEL INCA   |
| CUSCO        | CUSCO                              | CUSCO, SANTIAGO, SAN SEBASTIÁN, SAN JERONIMO Y WANCHAQ   |
| HUANUCO      | HUANUCO                            | HUANUCO, AMARILIS Y PILLCOMARCA  |
| ICA          | CHINCHA                            | CHINCHA ALTA, PUEBLO NUEVO Y GROCIO PRADO  |
|              | ICA                                | ICA, PARCONA Y LA TINGUIÑA   |
|              | PISCO                              | PISCO  |
| JUNIN        | HUANCAYO                           | HUANCAYO , CHILCA, EL TAMBO Y PILCOMAYO  |
|              | CHUPACA                            | CHUPACA  |
|              | TARMA                              | TARMA  |
| LA LIBERTAD  | TRUJILLO                           | TRUJILLO, EL PORVENIR, LA ESPERANZA, VICTOR LARCO HERRERA, FLORENCIA DE MORA, HUANCHACO Y MOCHE  |
|              | PACASMAYO                          | GUADALUPE Y PACASMAYO  |
| LAMBAYEQUE   | CHICLAYO                           | CHICLAYO, JOSE LEONARDO ORTIZ, LA VICTORIA   |
|              | LAMBAYEQUE                         | LAMBAYEQUE   |
| LORETO       | MAYNAS                             | IQUITOS, BELEN, PUNCHANA Y SAN JUAN BAUTISTA   |
| PIURA        | PAITA                              | PAITA  |
|              | PIURA                              | PIURA, CASTILLA, CATACAOS, LA UNIÓN, Y TAMBO GRANDE  |
|              | SULLANA                            | SULLANA Y BELLAVISTA   |
|              | TALARA                             | PARIÑAS  |
| PUNO         | PUNO                               | PUNO   |
|              | SAN ROMAN                          | JULIACA  |
| SAN MARTIN   | MOYOBAMBA                          | MOYOBAMBA  |
|              | SAN MARTIN                         | TARAPOTO, LA BANDA DE SHILCAYO Y MORALES   |
| TACNA        | TACNA                              | TACNA, CRNEL. GREGORIO ALBARRACIN, ALTO DE LA ALIANZA Y CIUDAD NUEVA   |
| UCAYALI      | CORONEL PORTILLO                   | CALLERIA, MANANTAY Y YARINACOCCHA  |



# **EVALUACIÓN DEL GOBIERNO DEL PRESIDENTE OLLANTA HUMALA**

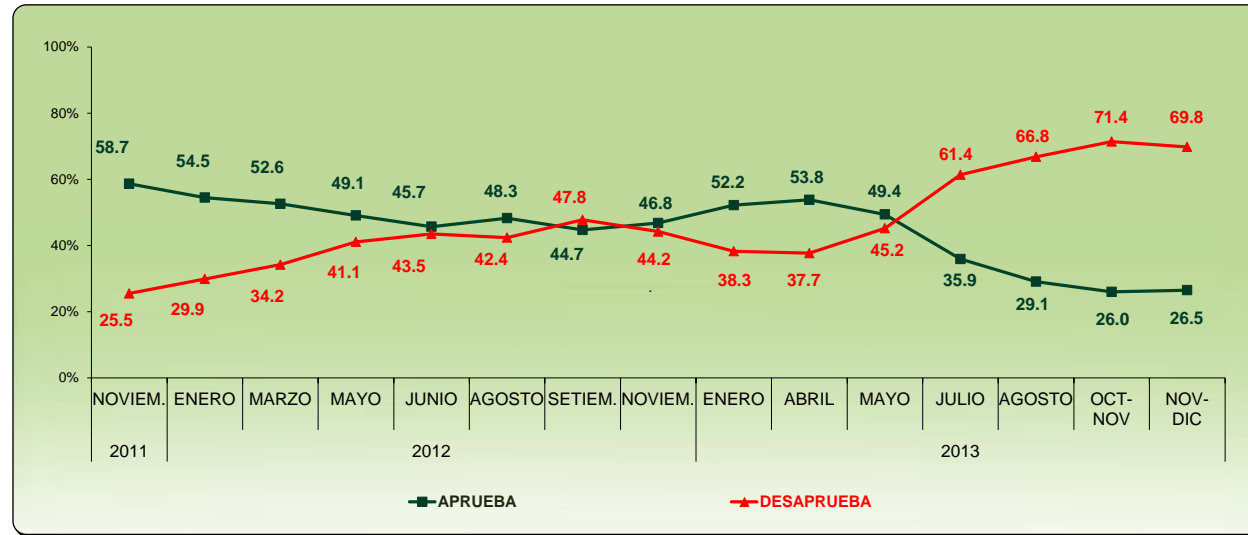
### APROBACIÓN DE LA GESTIÓN PRESIDENCIAL

En términos generales, ¿Ud. aprueba o desaprueba la gestión que viene realizando hasta el momento el Presidente Ollanta Humala?

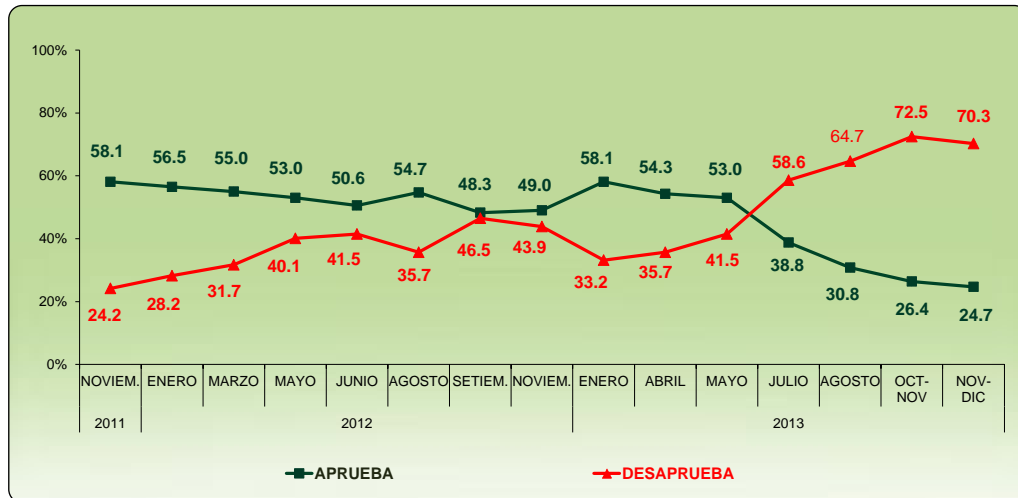
|  | TOTAL PERÚ URBANO | LIMA METROPOLITANA | PROMEDIO DEL INTERIOR DEL PAÍS | N.S.E. |       |       | SEXO  |       | EDAD    |        |        |
|--|-------------------|--------------------|--------------------------------|--------|-------|-------|-------|-------|---------|--------|--------|
|  |                   |                    |                                | A / B  | C     | D / E | MASC. | FEME. | 18 - 24 | 25 -39 | 40 - + |
|  | %                 | %                  | %                              | %      | %     | %     | %     | %     | %       | %      | %      |
| Aprueba  | 26.5              | 24.7               | 28.7                           | 23.9   | 28.9  | 25.3  | 29.3  | 23.9  | 23.5    | 26.3   | 28.1   |
| Desaprueba                                       | 69.8              | 70.3               | 69.3                           | 72.0   | 68.3  | 70.5  | 66.8  | 72.7  | 69.8    | 70.7   | 69.1   |
| No sabe/ no opina                                | 3.7               | 5.0                | 2.0                            | 4.2    | 2.8   | 4.2   | 3.9   | 3.5   | 6.6     | 3.0    | 2.8    |
| <b>Total: 100%</b>                               |                   |                    |                                |        |       |       |       |       |         |        |        |
| MUESTRA ESTADÍSTICA : Total encuestas realizadas | (1450)            | (550)              | (900)                          | (232)  | (663) | (555) | (696) | (754) | (298)   | (526)  | (626)  |

## APROBACIÓN DE LA GESTIÓN PRESIDENCIAL: TENDENCIA

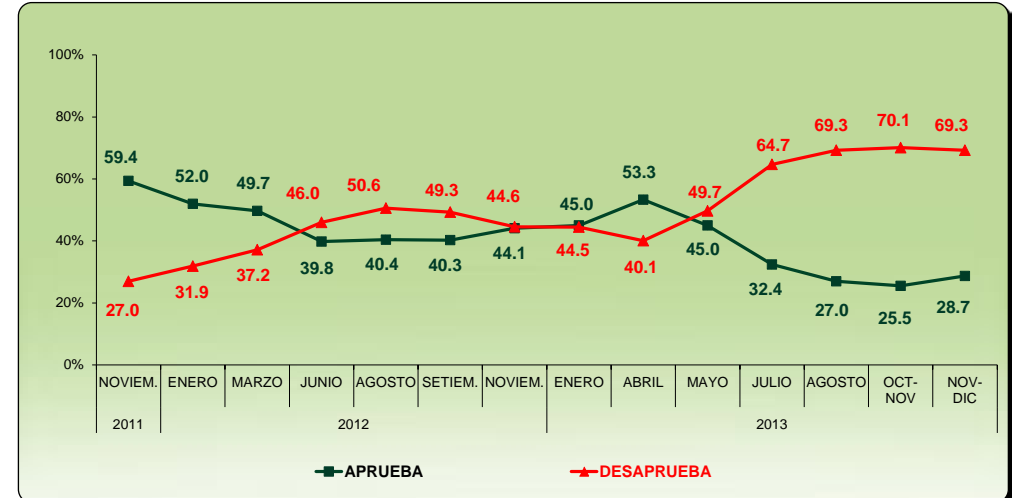
- TOTAL PERÚ -



- LIMA METROPOLITANA -



- TOTAL INTERIOR DEL PAÍS -

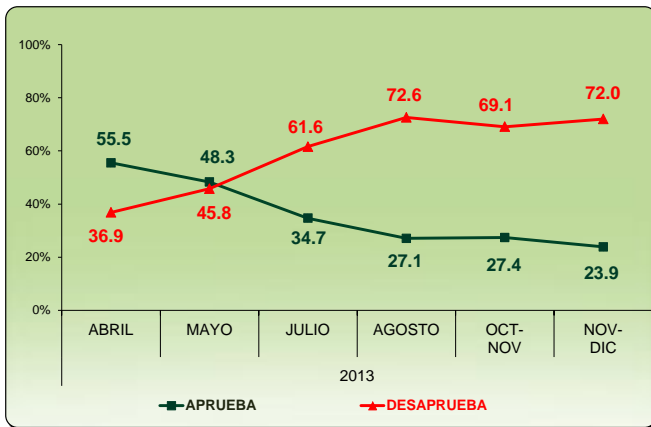




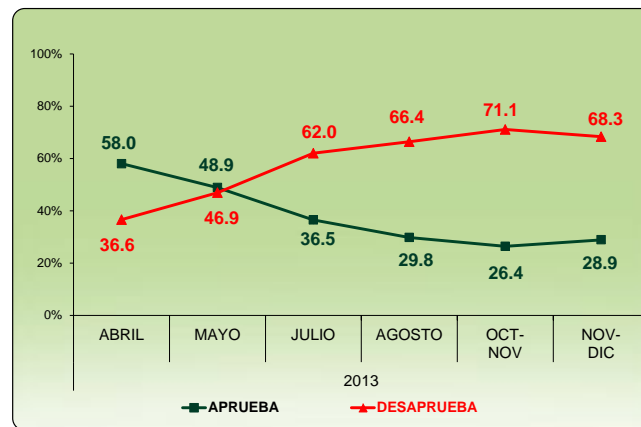
## APROBACIÓN DE LA GESTIÓN PRESIDENCIAL: TENDENCIA

- COMPARATIVO POR NIVELES SOCIO-ECONÓMICOS -  
(6 ÚLTIMAS ENCUESTAS CPI)

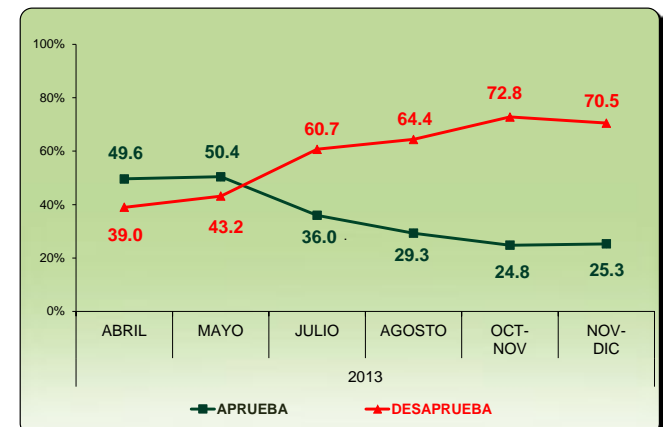
N.S.E. : A / B



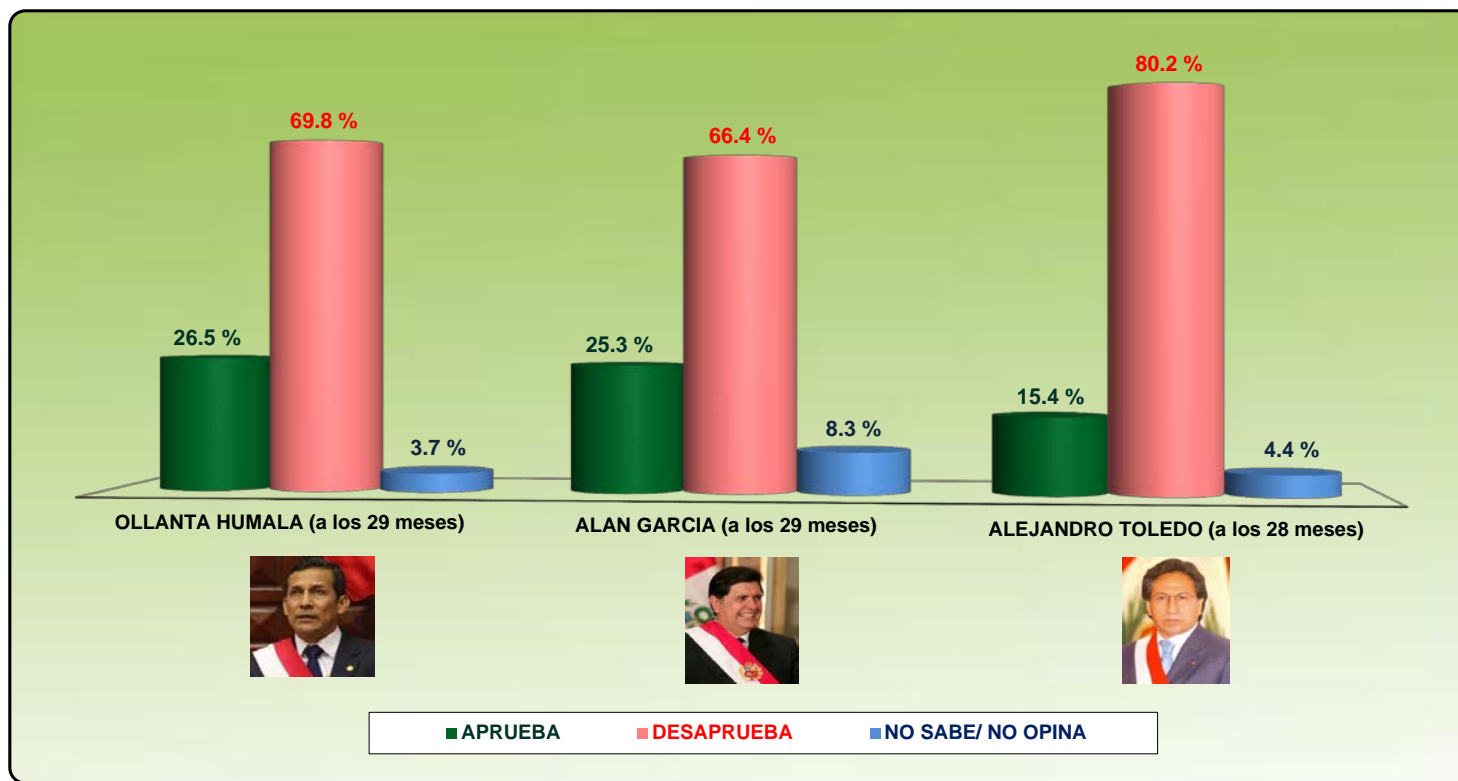
N.S.E. : C



N.S.E. : D / E



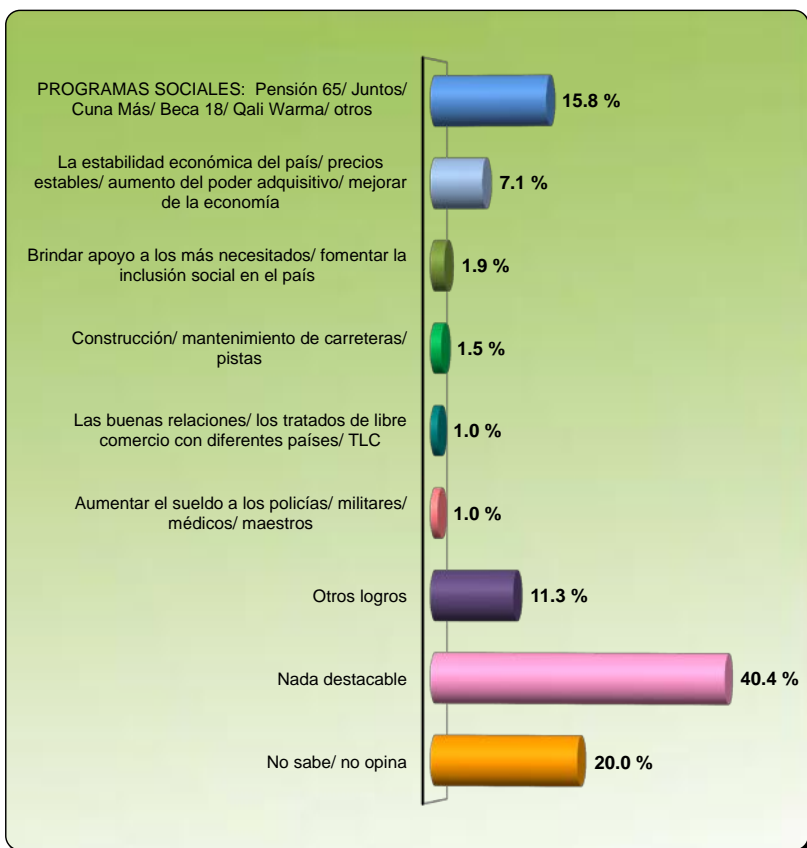
### COMPARATIVO APROBACIÓN PRESIDENCIAL DE LOS ÚLTIMOS TRES PRESIDENTES DEL PAÍS EN SUS PRIMEROS 29 MESES: OLLANTA HUMALA, ALAN GARCÍA Y ALEJANDRO TOLEDO



### LOGRO MÁS IMPORTANTE QUE SE LE RECONOCE AL GOBIERNO DEL PRESIDENTE OLLANTA HUMALA EN LO QUE VA DE SU GESTIÓN

- RESPUESTA ESPONTÁNEA -

¿Cuál considera usted que es el principal logro o lo más importante que ha hecho por el país, el presidente Ollanta Humala, en lo que va de su gestión?

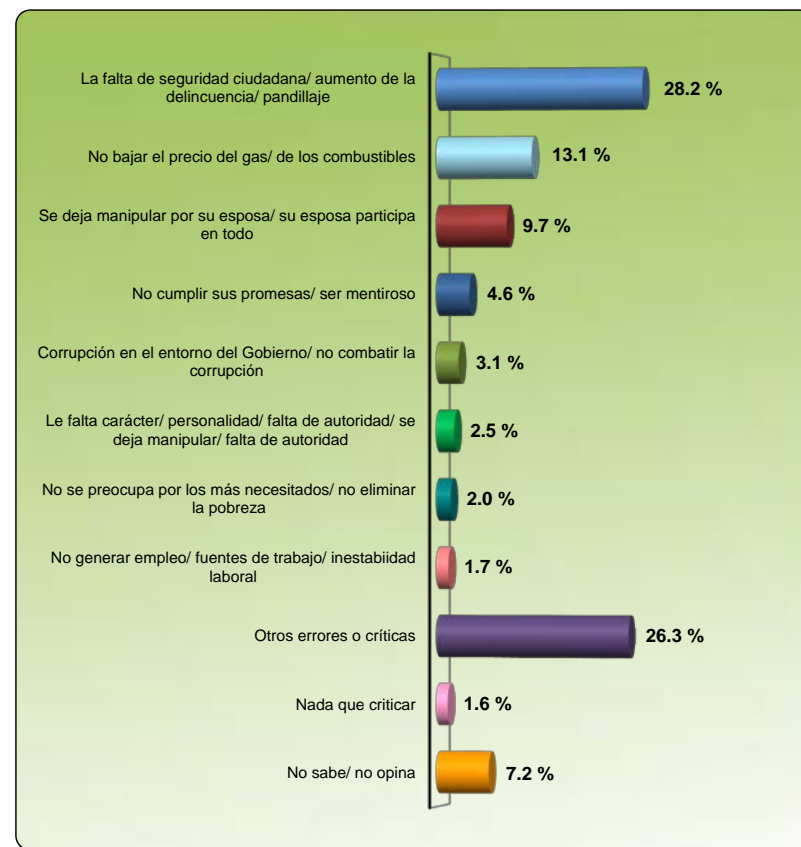


MUESTRA ESTADÍSTICA : Total encuestas realizadas (1450)

### ERROR O LO QUE MÁS SE LE CRITICA AL GOBIERNO DEL PRESIDENTE OLLANTA HUMALA EN LO QUE VA DE SU GESTIÓN

- RESPUESTA ESPONTÁNEA -

¿Y cuál diría Ud. que ha sido el principal error o lo que más le criticaría al Sr. Ollanta Humala de su gestión como presidente del país?



MUESTRA ESTADÍSTICA : Total encuestas realizadas (1450)

OPINIÓN RESPECTO A SI ESTÁ DE ACUERDO CON EL NOMBRAMIENTO DE:

¿Ud. está de acuerdo o en desacuerdo con el nombramiento como Presidente del Consejo de Ministros del Sr. César Villanueva, quien fuera presidente del Gobierno Regional de San Martín?

|   | TOTAL PERÚ URBANO | LIMA METROPO-LITANA | PROMEDIO DEL INTERIOR DEL PAÍS | N.S.E. |       |       | SEXO  |       | EDAD    |        |        |
|---|-------------------|---------------------|--------------------------------|--------|-------|-------|-------|-------|---------|--------|--------|
|   |                   |                     |                                | A / B  | C     | D / E | MASC. | FEME. | 18 - 24 | 25 -39 | 40 - + |
|   | %                 | %                   | %                              | %      | %     | %     | %     | %     | %       | %      | %      |
| <b>CÉSAR VILLANUEVA COMO PRESIDENTE DEL CONSEJO DE MINISTROS</b>        |                   |                     |                                |        |       |       |       |       |         |        |        |
| Está de acuerdo   | 30.5              | 27.8                | 33.8                           | 33.9   | 30.5  | 29.3  | 36.8  | 24.8  | 26.5    | 29.2   | 33.7   |
| Está en desacuerdo  | 31.5              | 30.9                | 32.3                           | 33.6   | 31.8  | 30.4  | 29.9  | 33.0  | 30.1    | 32.8   | 31.1   |
| No sabe/ No opina   | 38.0              | 41.3                | 33.9                           | 32.5   | 37.7  | 40.3  | 33.3  | 42.2  | 43.4    | 38.0   | 35.2   |
| <b>WALTER ALBÁN, EX DEFENSOR DEL PUEBLO, COMO MINISTRO DEL INTERIOR</b> |                   |                     |                                |        |       |       |       |       |         |        |        |
| Está de acuerdo   | 47.5              | 42.6                | 53.5                           | 44.3   | 50.5  | 46.0  | 54.3  | 41.2  | 52.4    | 46.2   | 46.3   |
| Está en desacuerdo  | 20.7              | 23.2                | 17.7                           | 31.7   | 17.2  | 19.7  | 21.2  | 20.2  | 13.1    | 23.1   | 22.4   |
| No sabe/ no opina   | 31.8              | 34.2                | 28.8                           | 24.0   | 32.3  | 34.3  | 24.5  | 38.5  | 34.4    | 30.7   | 31.3   |
| <b>Total: 100%</b>  |                   |                     |                                |        |       |       |       |       |         |        |        |
| MUESTRA ESTADÍSTICA : Total encuestas realizadas                        | (1450)            | (550)               | (900)                          | (232)  | (663) | (555) | (696) | (754) | (298)   | (526)  | (626)  |



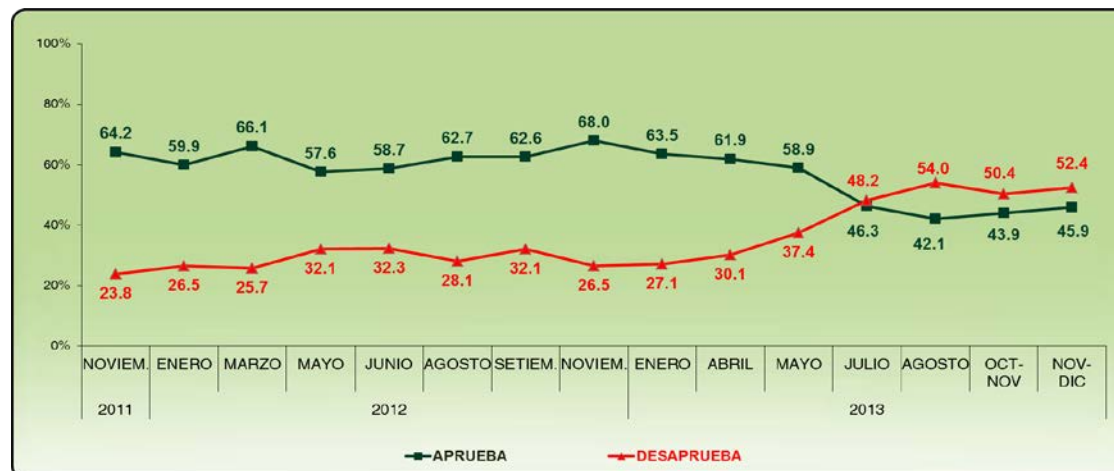
**EVALUACIÓN DE LA SRA. NADINE HEREDIA COMO PRIMERA DAMA  
DE LA NACIÓN**

### APROBACIÓN DEL DESEMPEÑO PÚBLICO DE LA PRIMERA DAMA DE LA NACIÓN

En términos generales ¿Ud. aprueba o desaprueba el desempeño público de Nadine Heredia como Primera Dama de la Nación?

|                    | TOTAL PERÚ URBANO | LIMA METROPO-LITANA | PROMEDIO DEL INTERIOR DEL PAÍS | N.S.E. |       |       | SEXO  |       | EDAD    |        |        |
|--------------------|-------------------|---------------------|--------------------------------|--------|-------|-------|-------|-------|---------|--------|--------|
|                    |                   |                     |                                | A / B  | C     | D / E | MASC. | FEME. | 18 - 24 | 25 -39 | 40 - + |
|                    | %                 | %                   | %                              | %      | %     | %     | %     | %     | %       | %      | %      |
| Aprueba            | 45.9              | 46.0                | 45.8                           | 41.0   | 45.2  | 48.3  | 44.0  | 47.5  | 58.1    | 43.2   | 42.2   |
| Desaprueba         | 52.4              | 52.4                | 52.3                           | 57.8   | 53.8  | 49.1  | 54.3  | 50.8  | 40.9    | 55.1   | 55.7   |
| No sabe/ no opina  | 1.7               | 1.6                 | 1.9                            | 1.2    | 1.0   | 2.6   | 1.7   | 1.7   | 1.0     | 1.7    | 2.1    |
| <b>Total: 100%</b> |                   |                     |                                |        |       |       |       |       |         |        |        |
|                    | <b>(1450)</b>     | (550)               | (900)                          | (232)  | (663) | (555) | (696) | (754) | (298)   | (526)  | (626)  |

MUESTRA ESTADÍSTICA : Total encuestas realizadas

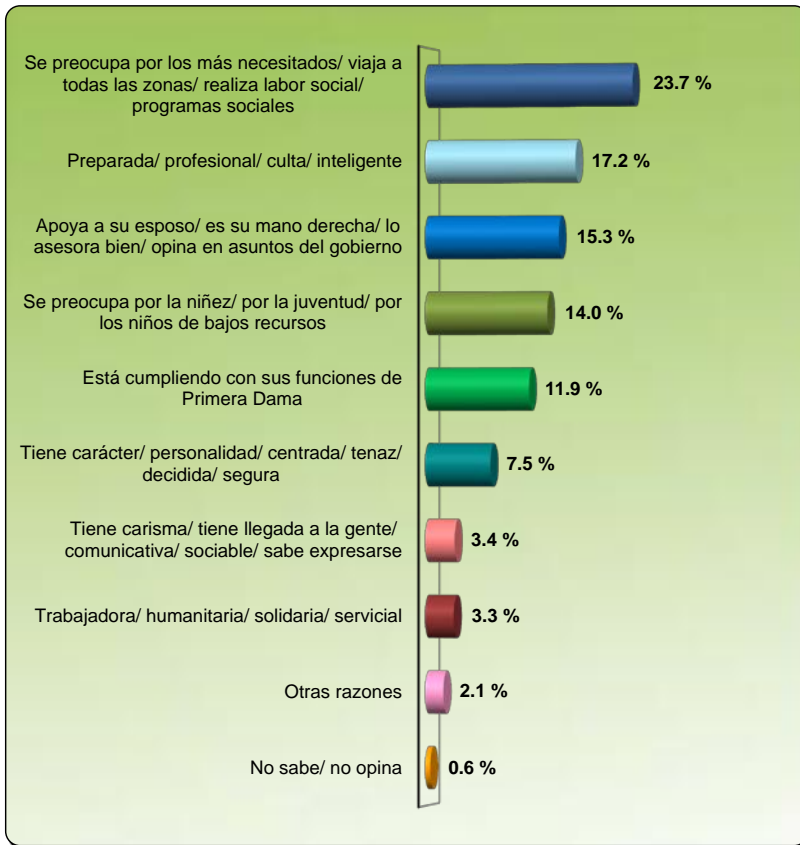


### PRINCIPAL RAZÓN POR LA QUE APRUEBA EL DESEMPEÑO PÚBLICO DE NADINE HEREDIA COMO PRIMERA DAMA DE LA NACIÓN

- RESPUESTA ESPONTÁNEA -

- SOBRE EL TOTAL DE ENCUESTADOS QUE APRUEBAN EL DESEMPEÑO PÚBLICO DE NADINE HEREDIA COMO PRIMERA DAMA DE LA NACIÓN -

¿Cuál es la principal razón por la que Ud. aprueba el desempeño público de Nadine Heredia como Primera Dama de la Nación?



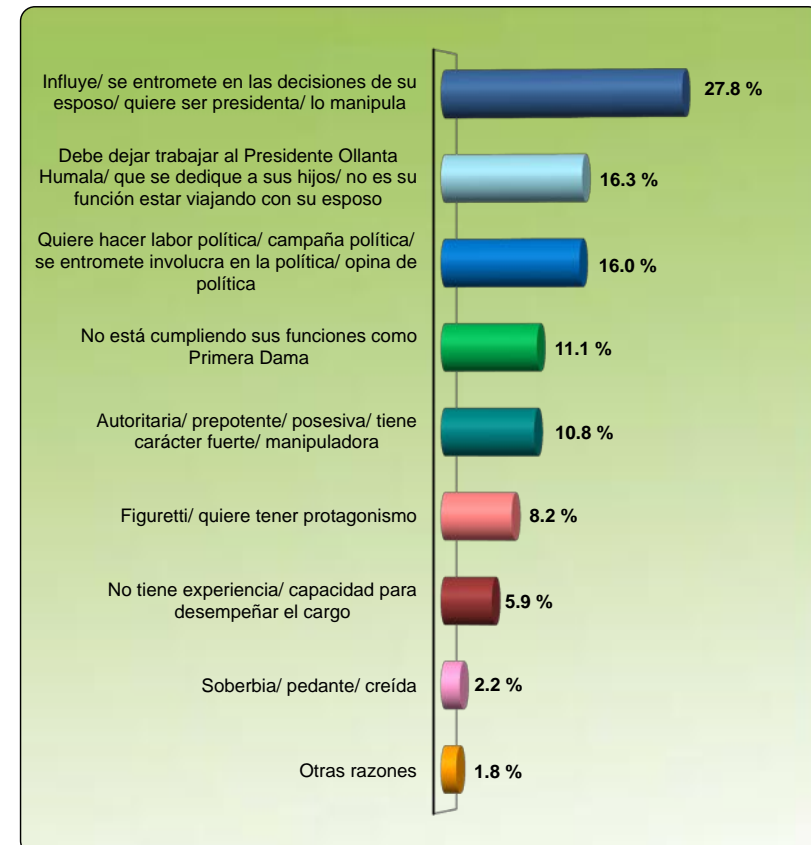
MUESTRA ESTADÍSTICA : Total de encuestados que aprueban el desempeño público de Nadine Heredia como Primera Dama de la Nación (653)

### PRINCIPAL RAZÓN POR LA QUE DESAPRUEBA EL DESEMPEÑO PÚBLICO DE NADINE HEREDIA COMO PRIMERA DAMA DE LA NACIÓN

- RESPUESTA ESPONTÁNEA -

- SOBRE EL TOTAL DE ENCUESTADOS QUE DESAPRUEBAN EL DESEMPEÑO PÚBLICO DE NADINE HEREDIA COMO PRIMERA DAMA DE LA NACIÓN -

¿Cuál es la principal razón por la que Ud. desaprueba el desempeño público de Nadine Heredia como Primera Dama de la Nación?



MUESTRA ESTADÍSTICA : Total de encuestados que desaprueban el desempeño público de Nadine Heredia como Primera Dama de la Nación (771)



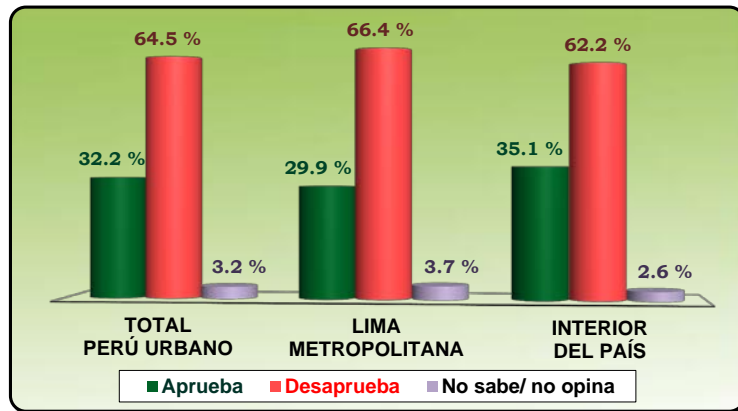
## **EVALUACIÓN DE INSTITUCIONES PÚBLICAS**



## EVALUACIÓN DE INSTITUCIONES PÚBLICAS

- Resumen ordenado según el calificativo "APRUEBA" -

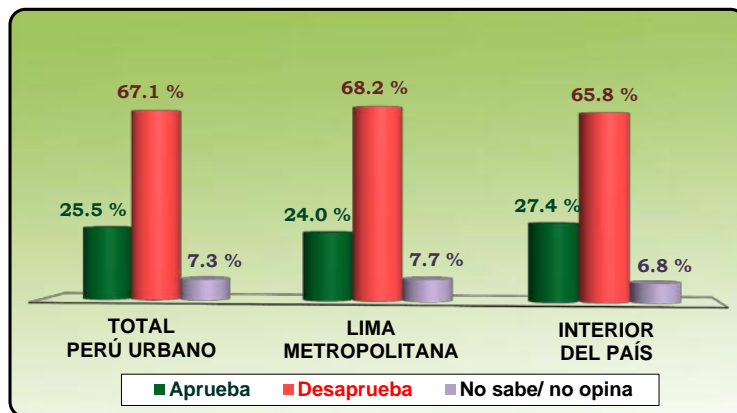
APROBACIÓN DE LA GESTIÓN DE LA POLICÍA NACIONAL



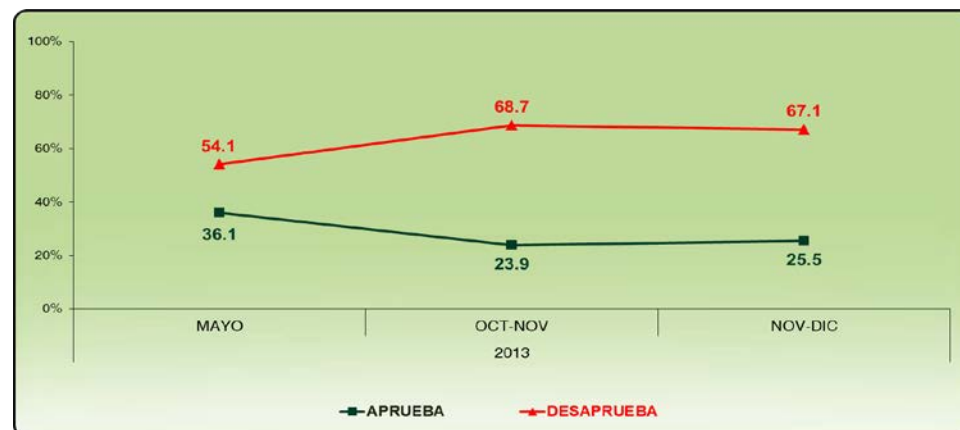
APROBACIÓN DE LA GESTIÓN DE LA POLICÍA NACIONAL: TENDENCIA



APROBACIÓN DE LA GESTIÓN DEL MINISTERIO PÚBLICO FISCALÍA DE LA NACIÓN



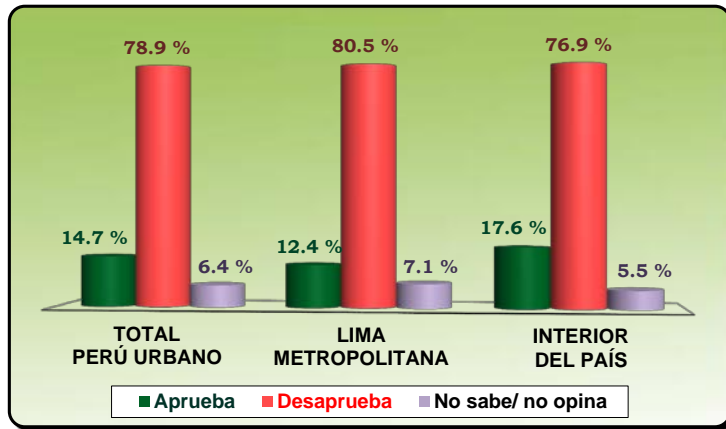
APROBACIÓN DE LA GESTIÓN DEL MINISTERIO PÚBLICO FISCALÍA DE LA NACIÓN: TENDENCIA



## EVALUACIÓN DE INSTITUCIONES PÚBLICAS

- Resumen ordenado según el calificativo "APRUEBA" -

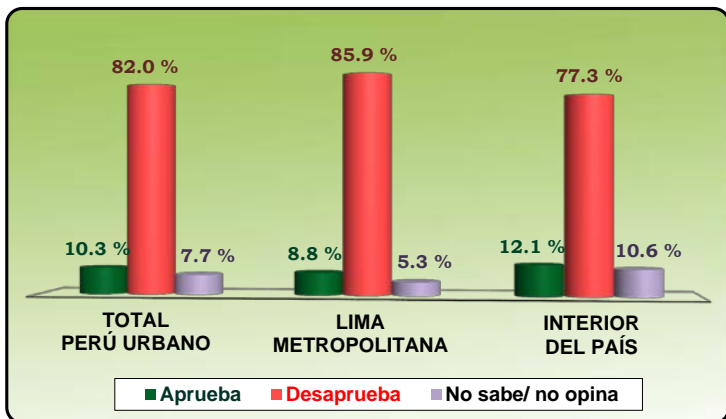
APROBACIÓN DE LA GESTIÓN DEL PODER JUDICIAL



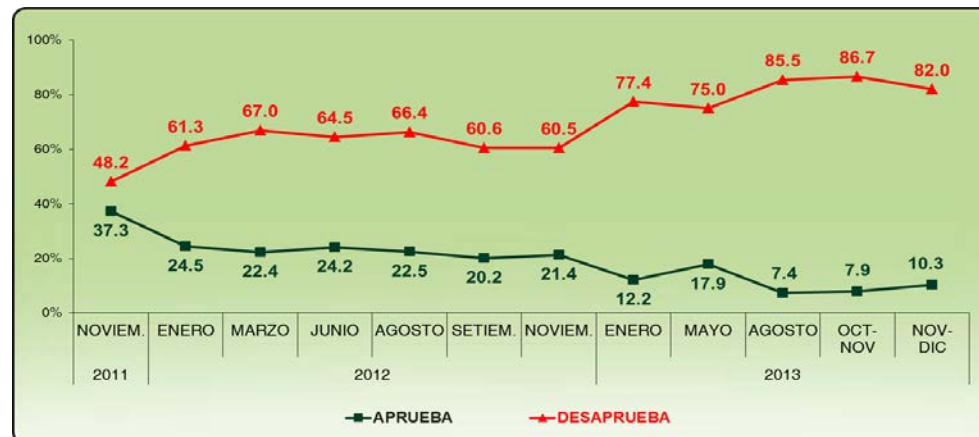
APROBACIÓN DE LA GESTIÓN DEL PODER JUDICIAL : TENDENCIA



APROBACIÓN DE LA GESTIÓN DEL CONGRESO DE LA REPÚBLICA



APROBACIÓN DE LA GESTIÓN DEL CONGRESO DE LA REPÚBLICA: TENDENCIA

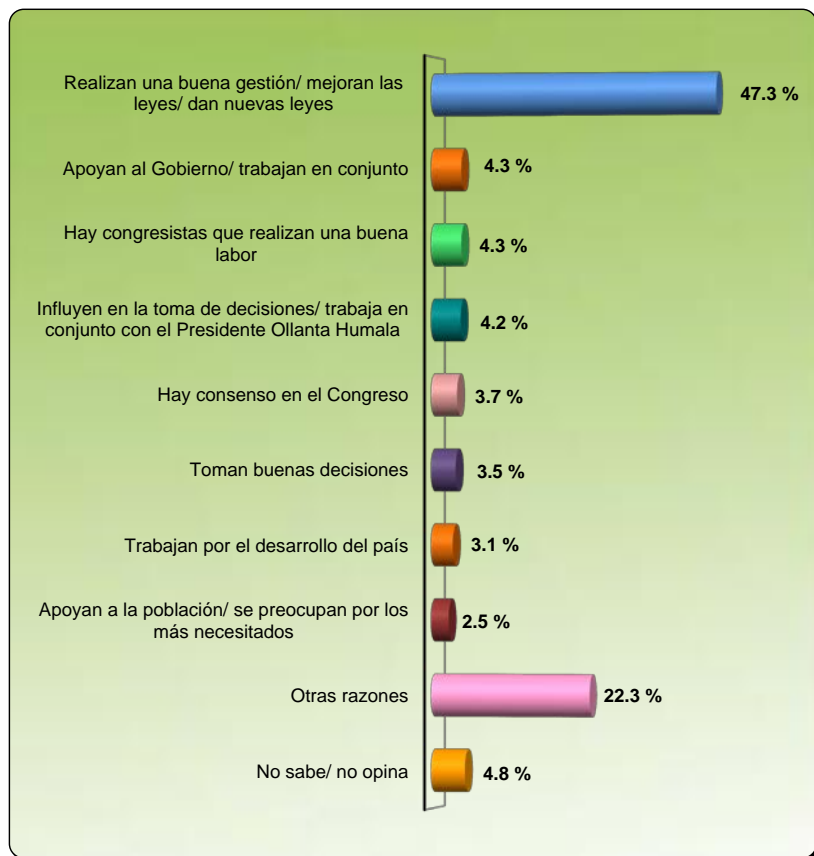


### PRINCIPAL RAZÓN POR LA QUE APRUEBA LA GESTIÓN DEL CONGRESO DE LA REPÚBLICA

- RESPUESTA ESPONTÁNEA -

- SOBRE EL TOTAL DE ENCUESTADOS QUE APRUEBAN LA GESTIÓN DEL CONGRESO DE LA REPÚBLICA -

¿Cuál es la principal razón por la que Ud. aprueba la gestión que viene realizando el actual Congreso de la República?



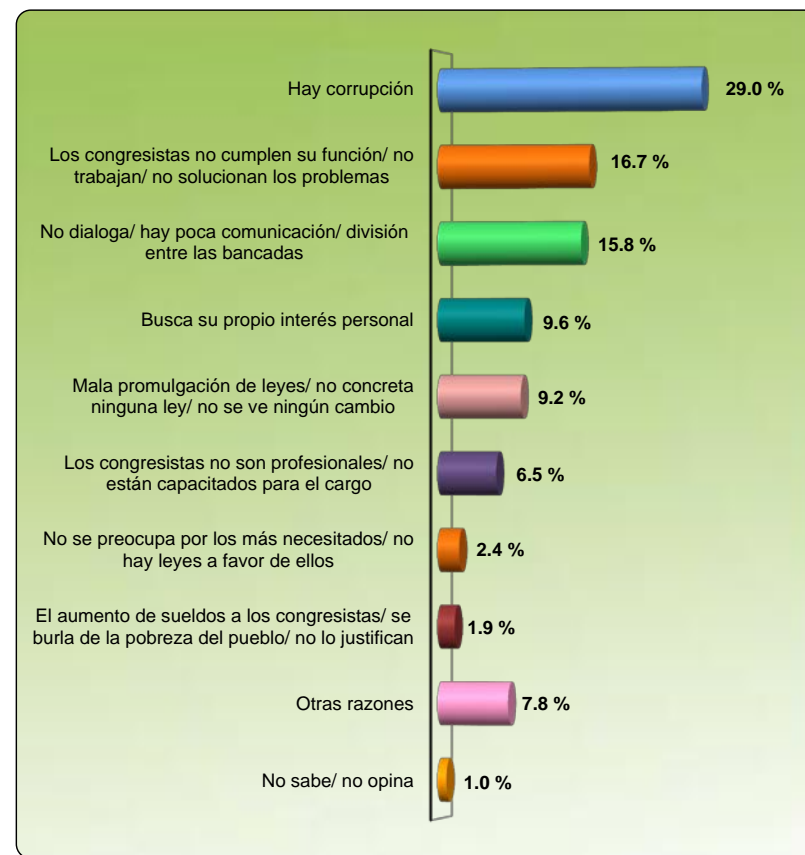
MUESTRA ESTADÍSTICA : Total de encuestados que aprueban la gestión del Congreso de la República (166)

### PRINCIPAL RAZÓN POR LA QUE DESAPRUEBA LA GESTIÓN DEL CONGRESO DE LA REPÚBLICA

- RESPUESTA ESPONTÁNEA -

- SOBRE EL TOTAL DE ENCUESTADOS QUE DESAPRUEBAN LA GESTIÓN DEL CONGRESO DE LA REPÚBLICA -

¿Cuál es la principal razón por la que Ud. desaprueba la gestión que viene realizando el actual Congreso de la República?



MUESTRA ESTADÍSTICA : Total de encuestados que desaprueban la gestión del Congreso de la República (1163)



## **SOBRE OTROS TEMAS DE ACTUALIDAD**

### GRAVEDAD DE LA CRISIS POLÍTICA QUE ENFRENTA EL GOBIERNO POR EL RESGUARDO POLICIAL AL SR. OSCAR LÓPEZ MENESES

¿Qué tan grave considera Ud. esta crisis política del gobierno del Presidente Ollanta Humala como consecuencia de este hecho, diría que es muy grave, grave, poco grave o nada grave?

Es...

Muy Grave

Grave

Poco Grave

Nada grave

No sabe/ no opina

Total: 100%

MUESTRA ESTADÍSTICA : Total encuestas realizadas

|                   | TOTAL PERÚ URBANO | LIMA METROPO-LITANA | PROMEDIO DEL INTERIOR DEL PAÍS | N.S.E. |       |       | SEXO  |       | EDAD    |        |        |
|-------------------|-------------------|---------------------|--------------------------------|--------|-------|-------|-------|-------|---------|--------|--------|
|                   |                   |                     |                                | A / B  | C     | D / E | MASC. | FEME. | 18 - 24 | 25 -39 | 40 - + |
|                   | %                 | %                   | %                              | %      | %     | %     | %     | %     | %       | %      |        |
| Muy Grave         | <b>27.9</b>       | 29.6                | 25.9                           | 39.9   | 26.9  | 24.4  | 31.1  | 25.1  | 22.9    | 28.2   | 30.2   |
| Grave             | <b>47.8</b>       | 47.9                | 47.6                           | 43.7   | 51.3  | 46.0  | 46.0  | 49.4  | 52.2    | 46.3   | 46.8   |
| Poco Grave        | <b>15.4</b>       | 14.2                | 16.8                           | 9.6    | 14.8  | 18.2  | 16.1  | 14.7  | 15.6    | 18.6   | 12.5   |
| Nada grave        | <b>2.5</b>        | 2.6                 | 2.3                            | 3.3    | 1.6   | 2.9   | 3.0   | 2.0   | 1.3     | 3.7    | 2.0    |
| No sabe/ no opina | <b>6.4</b>        | 5.6                 | 7.5                            | 3.4    | 5.4   | 8.6   | 3.7   | 8.9   | 8.0     | 3.2    | 8.4    |
|                   | <b>(1450)</b>     | (550)               | (900)                          | (232)  | (663) | (555) | (696) | (754) | (298)   | (526)  | (626)  |

### EL PRESIDENTE OLLANTA HUMALA TENÍA CONOCIMIENTO DEL RESGUARDO POLICIAL AL SR. OSCAR LÓPEZ MENESES

¿Diría Ud. que el presidente Ollanta Humala tenía o no conocimiento de este resguardo policial indebido a la vivienda del Sr. Oscar López Meneses?

|  | TOTAL PERÚ URBANO | LIMA METROPO-LITANA | PROMEDIO DEL INTERIOR DEL PAÍS | N.S.E. |       |       | SEXO  |       | EDAD    |        |        |
|--|-------------------|---------------------|--------------------------------|--------|-------|-------|-------|-------|---------|--------|--------|
|  |                   |                     |                                | A / B  | C     | D / E | MASC. | FEME. | 18 - 24 | 25 -39 | 40 - + |
|  | %                 | %                   | %                              | %      | %     | %     | %     | %     | %       | %      | %      |
| Si tenia conocimiento                            | <b>70.3</b>       | 73.0                | 67.1                           | 76.6   | 69.6  | 68.7  | 71.6  | 69.2  | 69.3    | 77.9   | 64.4   |
| No tenia conocimiento                            | <b>18.0</b>       | 16.3                | 20.0                           | 15.9   | 20.5  | 16.5  | 18.3  | 17.8  | 17.4    | 14.7   | 21.2   |
| No sabe/ no opina                                | <b>11.7</b>       | 10.7                | 12.8                           | 7.6    | 9.9   | 14.8  | 10.1  | 13.1  | 13.4    | 7.4    | 14.4   |
| <b>Total: 100%</b>                               |                   |                     |                                |        |       |       |       |       |         |        |        |
| MUESTRA ESTADÍSTICA : Total encuestas realizadas | <b>(1450)</b>     | (550)               | (900)                          | (232)  | (663) | (555) | (696) | (754) | (298)   | (526)  | (626)  |

## EL RESGUARDO POLICIAL AL SR. OSCAR LÓPEZ MENESES SE CONSIDERA COMO UN ACTO DE CORRUPCIÓN DE LA POLICÍA NACIONAL O QUE DETRÁS DE ESTO SE ESCONDEN HECHOS MÁS GRAVES

- Respuesta asistida con tarjeta -

¿Diría Ud. que el resguardo policial indebido brindado a la vivienda del Sr. Oscar López Meneses es un acto de corrupción de la Policía Nacional como lo ha mencionado el presidente Ollanta Humala o diría que detrás de este hecho se esconden hechos más graves? ¿Qué hechos diría Ud. que se esconden detrás de este resguardo policial indebido a la vivienda de Oscar López Meneses de acuerdo a las respuestas de esta tarjeta?

|   | TOTAL PERÚ URBANO | LIMA METROPO-LITANA | PROMEDIO DEL INTERIOR DEL PAÍS | N.S.E.      |             |             | SEXO        |             | EDAD        |             |             |
|---|-------------------|---------------------|--------------------------------|-------------|-------------|-------------|-------------|-------------|-------------|-------------|-------------|
|   |                   |                     |                                | A / B       | C           | D / E       | MASC.       | FEME.       | 18 - 24     | 25 -39      | 40 - +      |
|   | %                 | %                   | %                              | %           | %           | %           | %           | %           | %           | %           | %           |
| Es un acto de corrupción de la Policía Nacional   | 35.4              | 30.3                | 41.6                           | 28.1        | 35.5        | 38.1        | 35.7        | 35.1        | 31.2        | 36.0        | 36.9        |
| Detrás de este hecho se esconden hechos más graves  | 53.2              | 59.6                | 45.5                           | 63.9        | 54.7        | 47.8        | 56.2        | 50.5        | 56.1        | 56.0        | 49.5        |
| No sabe/ no opina   | 11.4              | 10.1                | 12.9                           | 8.0         | 9.8         | 14.1        | 8.2         | 14.3        | 12.6        | 8.0         | 13.6        |
| <b>DETRÁS DE ESTE HECHO SE ESCONDEN HECHOS MÁS GRAVES</b>   | <b>53.2</b>       | <b>59.6</b>         | <b>45.5</b>                    | <b>63.9</b> | <b>54.7</b> | <b>47.8</b> | <b>56.2</b> | <b>50.5</b> | <b>56.1</b> | <b>56.0</b> | <b>49.5</b> |
| <b>- Sobre el total de encuestados que que opinan que detrás de este hecho se esconden hechos más graves -</b>            |                   |                     |                                |             |             |             |             |             |             |             |             |
| Proteger al Sr. Oscar López Meneses por ser asesor del presidente Ollanta Humala  | 33.6              | 34.1                | 32.8                           | 41.3        | 31.7        | 31.6        | 28.1        | 39.2        | 32.2        | 33.0        | 34.9        |
| Para ocultar a Vladimiro Montesinos cuando salía de la Base Naval para asesorar al gobierno del presidente Ollanta Humala | 38.4              | 40.0                | 35.9                           | 29.7        | 37.3        | 44.1        | 42.7        | 34.0        | 43.0        | 40.5        | 33.8        |
| Porque la vivienda era un Centro de interceptación telefónica ilegal  | 26.0              | 24.5                | 28.4                           | 25.7        | 28.3        | 23.8        | 27.0        | 25.0        | 23.2        | 24.6        | 28.9        |
| Otras respuestas  | 2.0               | 1.5                 | 2.9                            | 3.3         | 2.8         | 0.5         | 2.1         | 1.8         | 1.6         | 1.9         | 2.5         |
| <b>Sub-Totales: 100%</b>  |                   |                     |                                |             |             |             |             |             |             |             |             |
| MUESTRA ESTADÍSTICA : Total encuestas realizadas  | (1450)            | (550)               | (900)                          | (232)       | (663)       | (555)       | (696)       | (754)       | (298)       | (526)       | (626)       |





**PERCEPCIÓN RESPECTO A SI EL GOBIERNO DEL PRESIDENTE OLLANTA HUMALA MANTIENE ALGÚN VÍNCULO CON VLADIMIRO MONTESINOS**

¿Cree Ud. que el gobierno del Presidente Ollanta Humala mantiene algún vínculo con Vladimiro Montesinos?

|   | TOTAL PERÚ URBANO | LIMA METROPOLITANA | PROMEDIO DEL INTERIOR DEL PAÍS | N.S.E. |       |       | SEXO  |       | EDAD    |        |        |
|---|-------------------|--------------------|--------------------------------|--------|-------|-------|-------|-------|---------|--------|--------|
|   |                   |                    |                                | A / B  | C     | D / E | MASC. | FEME. | 18 - 24 | 25 -39 | 40 - + |
|   | %                 | %                  | %                              | %      | %     | %     | %     | %     | %       | %      |        |
| Sí cree que el gobierno del Presidente Ollanta Humala mantiene algún vínculo con Vladimiro Montesinos | <b>44.3</b>       | 44.1               | 44.4                           | 52.5   | 43.4  | 42.0  | 45.2  | 43.4  | 38.9    | 46.6   | 45.0   |
| No cree que el gobierno del Presidente Ollanta Humala mantiene algún vínculo con Vladimiro Montesinos | <b>40.9</b>       | 38.7               | 43.6                           | 34.0   | 44.5  | 40.1  | 42.9  | 39.0  | 45.6    | 38.9   | 40.2   |
| No sabe/ no opina   | <b>14.8</b>       | 17.2               | 12.0                           | 13.5   | 12.2  | 17.9  | 11.8  | 17.6  | 15.5    | 14.5   | 14.8   |
| <b>Total: 100%</b>  |                   |                    |                                |        |       |       |       |       |         |        |        |
| MUESTRA ESTADÍSTICA : Total encuestas realizadas  | <b>(1450)</b>     | (550)              | (900)                          | (232)  | (663) | (555) | (696) | (754) | (298)   | (526)  | (626)  |

### CONSECUENCIAS QUE SE CONSIDERA HA GENERADO LA CRISIS PROVOCADA POR EL RESGUARDO POLICIAL AL SR. OSCAR LÓPEZ MENESES

- Respuesta asistida con tarjeta -

Para Ud., ¿qué es lo peor que ha generado esta crisis provocada por el resguardo policial indebido brindado a la vivienda del Sr. Oscar López Meneses de acuerdo a las respuestas de esta tarjeta?

|  | TOTAL PERÚ URBANO | LIMA METROPO-LITANA | PROMEDIO DEL INTERIOR DEL PAÍS | N.S.E. |       |       | SEXO  |       | EDAD    |        |        |
|--|-------------------|---------------------|--------------------------------|--------|-------|-------|-------|-------|---------|--------|--------|
|  |                   |                     |                                | A / B  | C     | D / E | MASC. | FEME. | 18 - 24 | 25 -39 | 40 - + |
|  | %                 | %                   | %                              | %      | %     | %     | %     | %     | %       | %      | %      |
| Desprestigio de la Fuerzas Armadas y de la Policía Nacional del Perú | <b>28.2</b>       | 26.8                | 29.9                           | 34.6   | 30.5  | 23.7  | 31.1  | 25.6  | 26.8    | 31.0   | 26.6   |
| Debilitamiento del gobierno del presidente Ollanta Humala            | <b>25.0</b>       | 27.7                | 21.7                           | 28.9   | 22.6  | 25.8  | 24.0  | 26.0  | 26.5    | 24.3   | 24.9   |
| Desprestigio del país a nivel internacional                          | <b>23.5</b>       | 23.2                | 24.0                           | 23.2   | 26.0  | 21.4  | 25.7  | 21.6  | 24.7    | 21.0   | 25.2   |
| Poner en riesgo el crecimiento económico del país                    | <b>15.6</b>       | 15.1                | 16.2                           | 9.0    | 15.1  | 18.6  | 12.5  | 18.4  | 15.4    | 17.3   | 14.2   |
| Otras respuestas   | <b>0.5</b>        | 0.5                 | 0.3                            | 0.7    | 0.6   | 0.0   | 0.7   | 0.0   | 0.0     | 0.5    | 0.4    |
| No sabe/ no opina  | <b>7.2</b>        | 6.8                 | 7.8                            | 3.6    | 5.2   | 10.5  | 5.9   | 8.4   | 6.7     | 5.8    | 8.7    |
| <b>Total: 100%</b>   |                   |                     |                                |        |       |       |       |       |         |        |        |
| MUESTRA ESTADÍSTICA : Total encuestas realizadas                     | <b>(1450)</b>     | (550)               | (900)                          | (232)  | (663) | (555) | (696) | (754) | (298)   | (526)  | (626)  |

**OPINIÓN RESPECTO A SI LA ACTUAL CRISIS ESTÁ SIENDO APROVECHADA POR EL FUJIMORISMO Y EL APRA**

¿Diría Ud. que la crisis que afronta el gobierno del presidente Ollanta Humala por el resguardo policial indebido a la vivienda del Sr. Oscar López Meneses está siendo aprovechada por el Fujimorismo y el Aprismo para desestabilizar al gobierno y evitar la investigación que se le viene haciendo al expresidente Alan García por el caso de los "narcoindultos" y otras supuestas irregularidades de su gobierno, y al expresidente Alberto Fujimori por los diarios "chicha"?

|  | TOTAL PERÚ URBANO | LIMA METROPO-LITANA | PROMEDIO DEL INTERIOR DEL PAÍS | N.S.E. |       |       | SEXO  |       | EDAD    |        |        |
|--|-------------------|---------------------|--------------------------------|--------|-------|-------|-------|-------|---------|--------|--------|
|  |                   |                     |                                | A / B  | C     | D / E | MASC. | FEME. | 18 - 24 | 25 -39 | 40 - + |
|  | %                 | %                   | %                              | %      | %     | %     | %     | %     | %       | %      |        |
| Sí está siendo aprovechada                       | <b>72.1</b>       | 70.3                | 74.3                           | 68.1   | 78.4  | 67.6  | 75.9  | 68.5  | 68.8    | 74.3   | 71.8   |
| No está siendo aprovechada                       | <b>18.1</b>       | 21.1                | 14.5                           | 26.9   | 14.9  | 17.8  | 17.6  | 18.6  | 18.8    | 19.2   | 16.8   |
| No sabe/ no opina                                | <b>9.8</b>        | 8.7                 | 11.2                           | 5.0    | 6.7   | 14.6  | 6.5   | 12.8  | 12.4    | 6.5    | 11.4   |
| <b>Total: 100%</b>                               |                   |                     |                                |        |       |       |       |       |         |        |        |
| MUESTRA ESTADÍSTICA : Total encuestas realizadas | <b>(1450)</b>     | (550)               | (900)                          | (232)  | (663) | (555) | (696) | (754) | (298)   | (526)  | (626)  |