



NOTICIAS

Expectativas y preferencias por candidatos de la Región Puno

Elecciones regionales 2014

20 de Julio del 2014

Ficha Técnica

Universo	<ul style="list-style-type: none">• Personas de 18 años a más de todos los niveles socioeconómicos que residen en el ámbito urbano y rural: 801,195 personas.
Muestra estadística	<ul style="list-style-type: none">• 300 casos• Margen de error: $\pm 5,7\%$, calculado asumiendo un nivel de confianza de 95,5% y valores para p y q=0.5.
Representatividad de la muestra	<ul style="list-style-type: none">• La población de las provincias investigadas representa el 66% de la población total de la región.
Técnica	<ul style="list-style-type: none">• Encuesta personal con aplicación de un cuestionario ad-hoc
Marco Muestral	<ul style="list-style-type: none">• El marco muestral de viviendas CPI tiene como fuente primaria la información recopilada por el INEI para el Censo de Población y Vivienda 2007, actualizado permanentemente con cada uno de los estudios que realizamos
Unidades de muestreo	<ul style="list-style-type: none">• La Unidad Primaria de Muestreo (UPM) es el conglomerado que tiene en promedio 80 viviendas particulares.• La Unidad Secundaria de Muestreo (USM) es la vivienda particular.• La última unidad de Muestreo es la persona.
Características de la muestra	<ul style="list-style-type: none">• Diseño muestral estratificado, semi-probabilístico.• Muestra estadística dispersa y con un alto nivel de representatividad

Ficha Técnica

Proceso de la información

- La aplicación de los factores de ponderación permiten ajustar la estructura muestral obtenida a través del muestreo a la estructura poblacional estimada por CPI en base a información oficial del INEI

Supervisión de campo

- La supervisión abarcó el 30% de la producción de cada encuestador mediante el sistema de la entrevista, sea telefónica o directamente con el entrevistado.

Registro ante el JNE

- No. 100-REE/JNE

Persona jurídica que contrató el estudio

- Grupo RPP

Marco Muestral

- www.cpi.pe
- cpi@cpi.com.pe

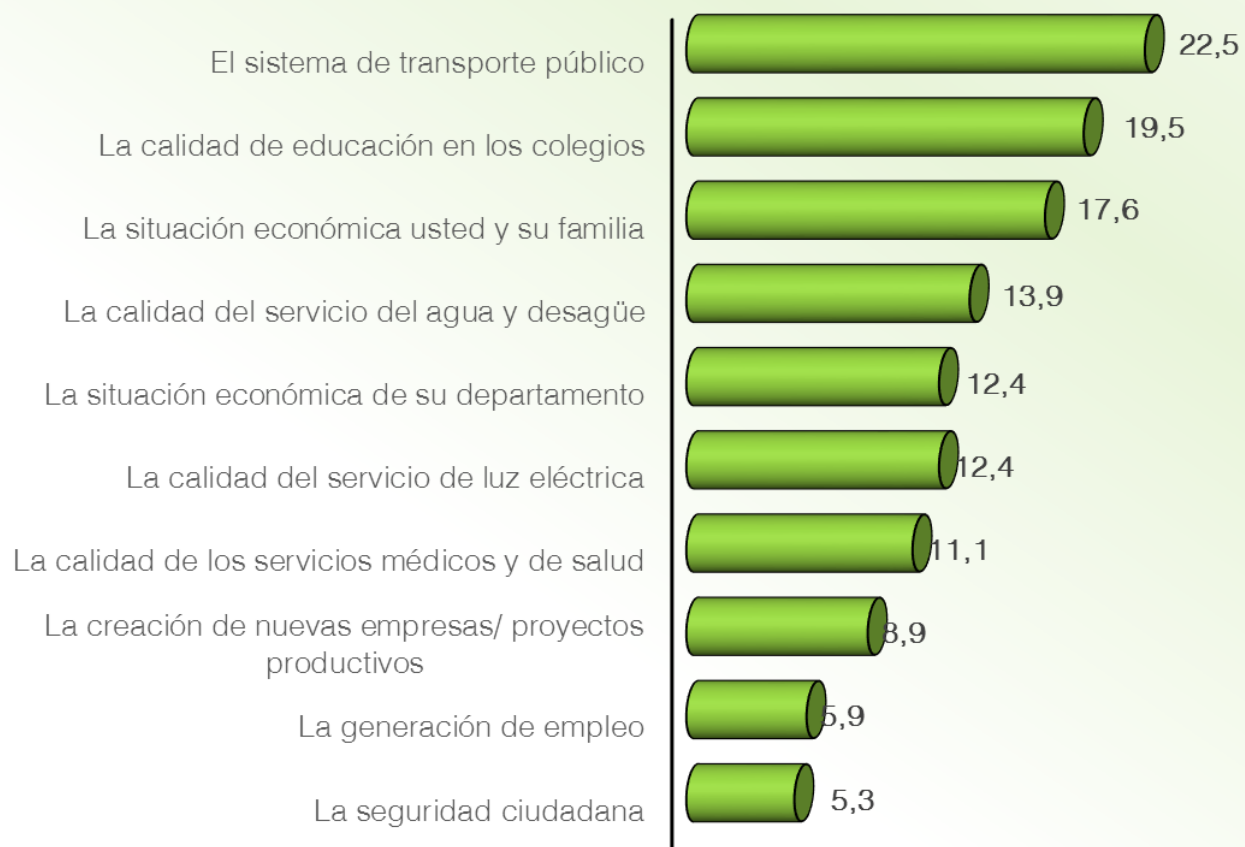
Fecha del trabajo de campo

- Del 23 de mayo al 8 de junio del 2014

Resultados de la investigación

PUNO: PERCEPCIÓN RESPECTO A MEJORAS EN SU CALIDAD DE VIDA EN EL ÚLTIMO AÑO

Unidad: %



Fuente: RPP - CPI

NIVEL DE APROBACIÓN DE LA GESTIÓN DEL GOBIERNO REGIONAL

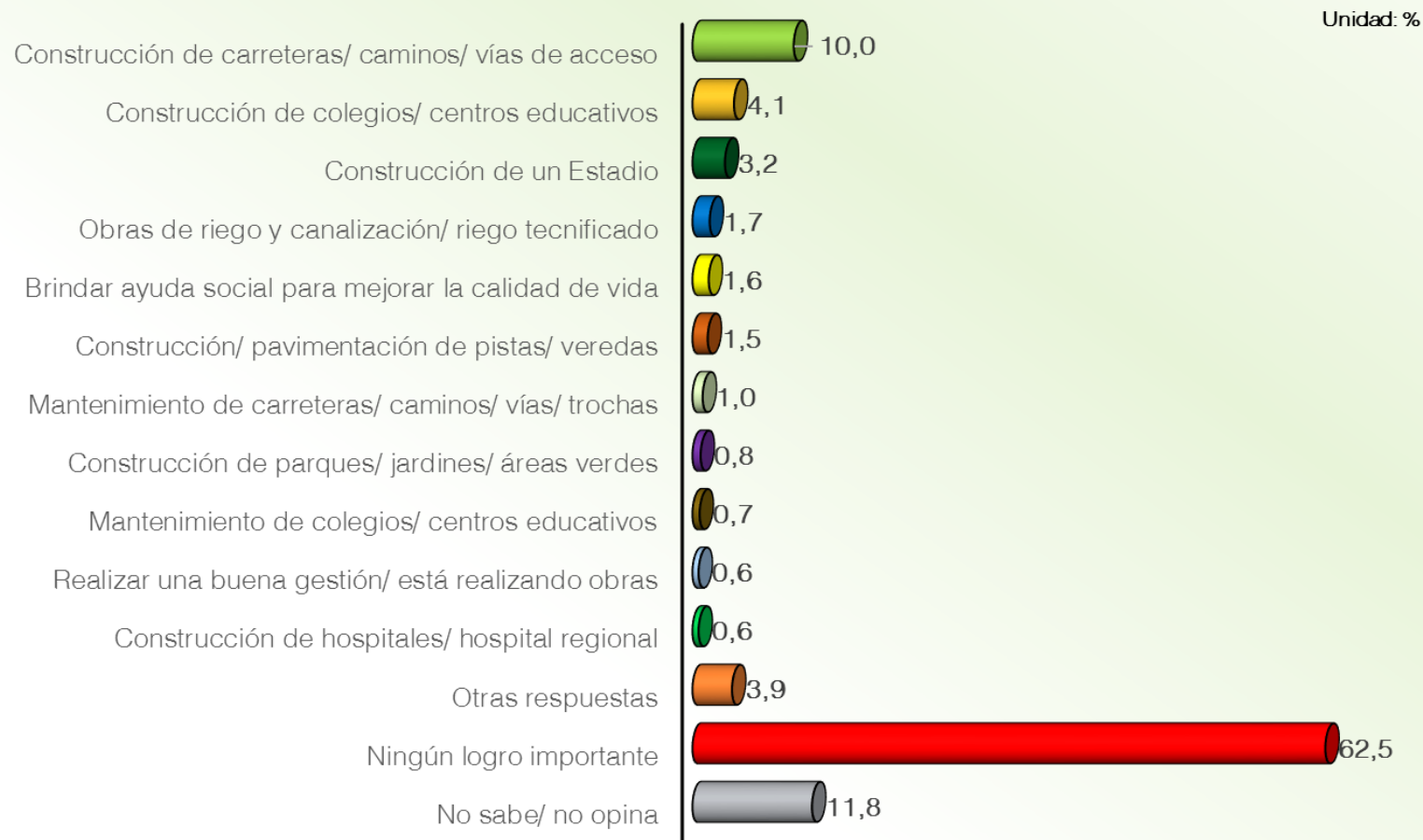
En términos generales, ¿usted aprueba o desaprueba la gestión que viene realizando hasta el momento el Gobierno Regional de Puno?

	REGIÓN PUNO	AMBITO	
		URBANO	RURAL
	%	%	%
Aprueba	14,8	14,7	14,8
Desaprueba	78,4	77,2	79,7
No sabe/ no opina	6,8	8,0	5,5
TOTAL: 100%			
MUESTRA ESTADÍSTICA : Total de entrevistas realizadas	(300)	(195)	(105)

Fuente: RPP - CPI

LOGRO MÁS IMPORTANTE DEL GOBIERNO REGIONAL DE PUNO

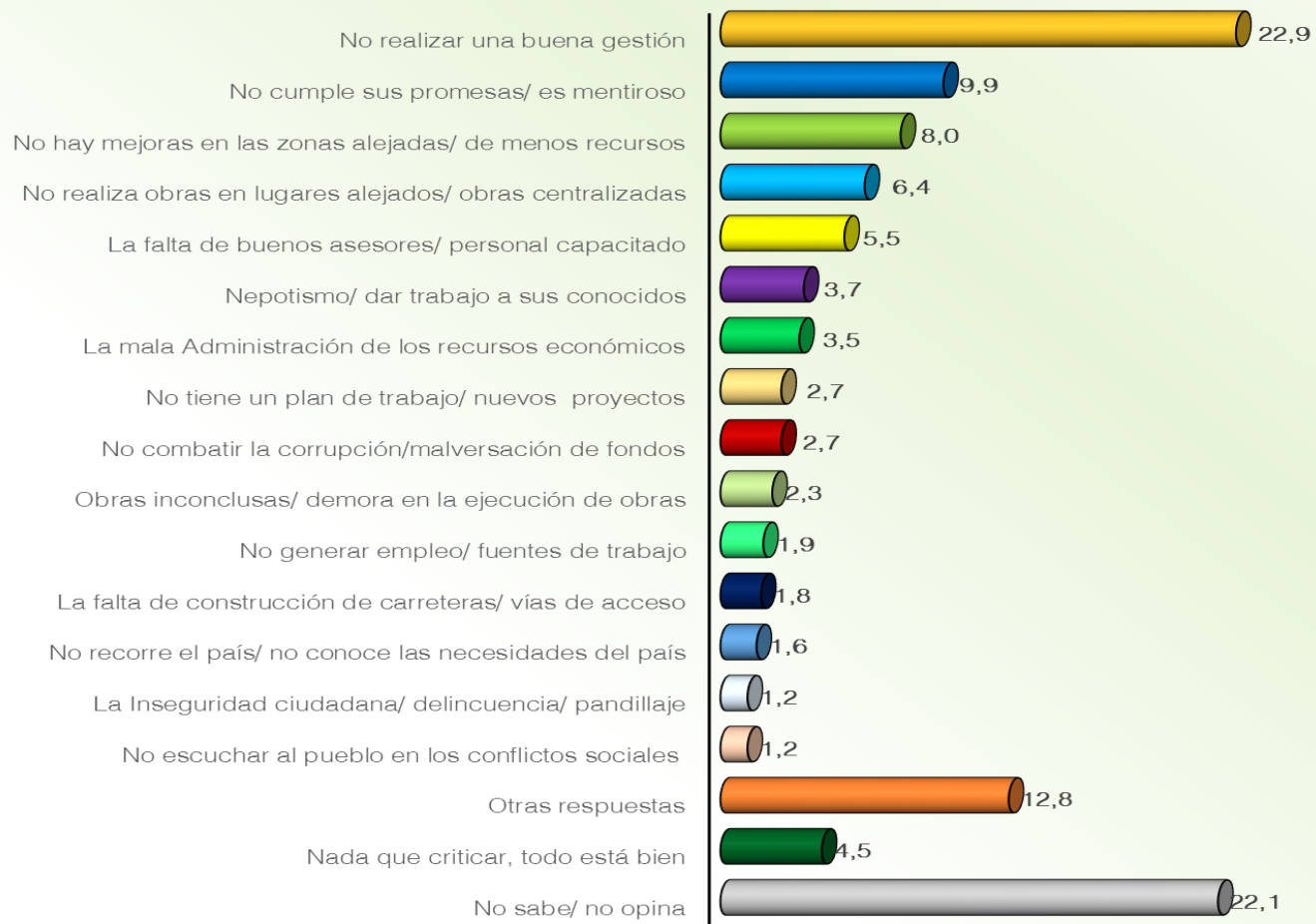
- Total menciones espontáneas -



Fuente: RPP - CPI

LO QUE MÁS SE LE CRITICA AL GOBIERNO REGIONAL DE PUNO
 - Total menciones espontáneas -

Unidad: %



Fuente: RPP - CPI

ELECCIONES REGIONALES 2014

Cuadro N° 5

PREFERENCIAS POR CANDIDATO PARA PRESIDENTE REGIONAL DE PUNO

-Respuesta asistida por tarjeta-

Si las elecciones fueran mañana, ¿por cuál de estos posibles candidatos votaría usted para Presidente Regional de Puno

	REGIÓN PUNO	AMBITO	
		URBANO	RURAL
	%	%	%
Walter Aduviri Calisaya - Democracia Directa	14,6	7,8	22,3
Juan Luque Mamani - Proyecto de la Integración para la Cooperación - PICO	12,8	18,3	6,6
Alberto Quintanilla Chacón - Poder Democrático Regional - PDR	5,3	6,3	4,1
Lucio Ávila Rojas - Movimiento Regional por las Comunidades Fuente de Integración Andina de Puno - Confía - Puno	4,4	3,8	5,1
Luis Butrón Castillo - Frente Amplio para el Desarrollo del Pueblo - FADEP	4,2	5,5	2,7
Jaime Álvarez Moya - Movimiento Agrario Puneño - MAPU	3,3	0,6	6,3
Isauro Uldrico Fuentes Guzmán- Frente Amplio Puno	2,2	1,1	3,6
Efrain Churacutipa Mamani - Movimiento al Socialismo y Libertad - SOL	1,0	0,0	2,1
Otras respuestas	5,8	5,7	5,7
Votaría en blanco/ anularía su voto	25,9	32,1	18,9
No sabe/ no opina	20,6	18,7	22,7
TOTAL: 100%			
MUESTRA ESTADÍSTICA : Total de entrevistas realizadas	(300)	(195)	(105)

Fuente: RPP - CPI



NOTICIAS
