

NOVIEMBRE
2013

ESTUDIO DE OPINIÓN PÚBLICA
SOBRE EL FÚTBOL PERUANO

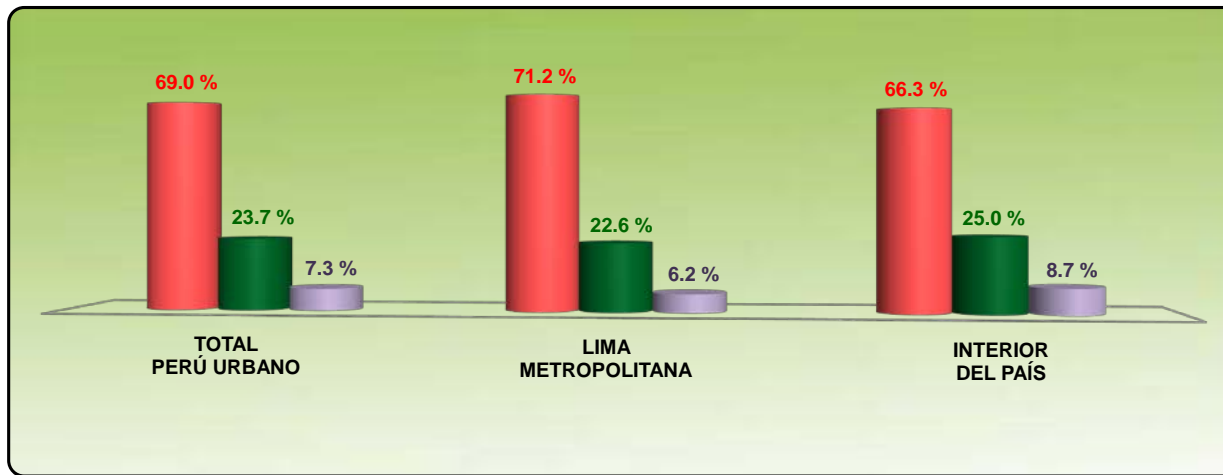
- Perú Urbano -

(29 de octubre al 03 de noviembre de 2013)

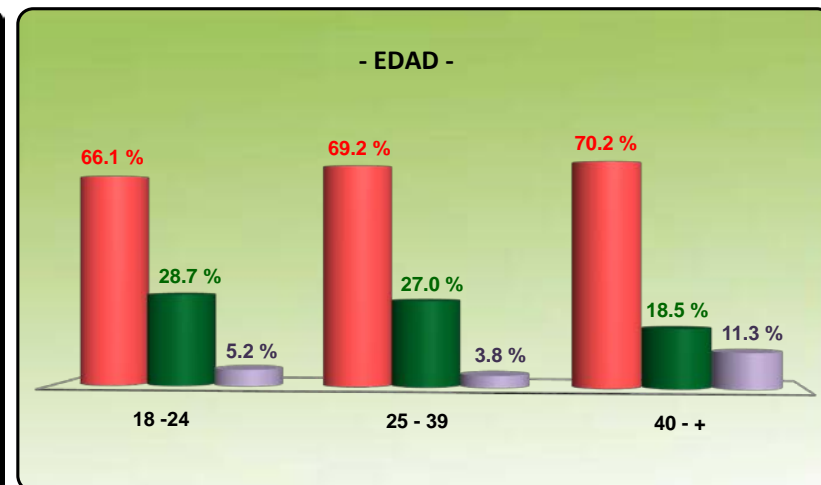
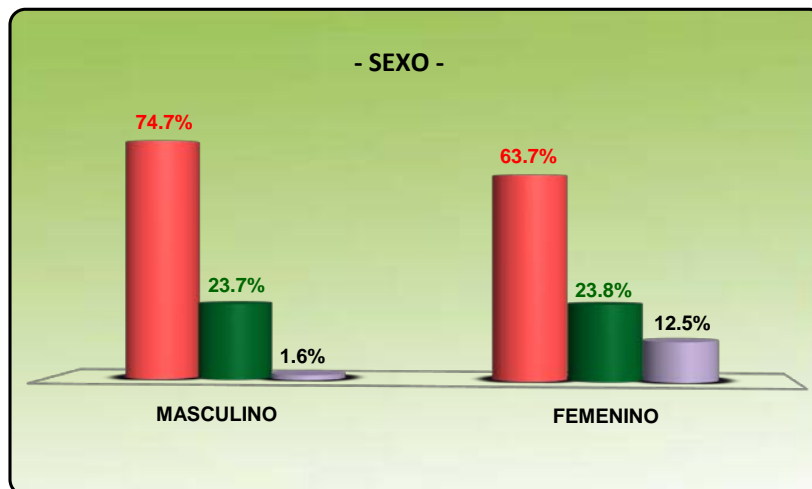
ESPECIFICACIONES TÉCNICAS DEL ESTUDIO DE OPINIÓN PÚBLICA A NIVEL DEL PERÚ URBANO

1. OBJETIVOS DEL ESTUDIO	<ul style="list-style-type: none"> ▪ Opinión respecto a si Sergio Markarian debería continuar como entrenador de la selección peruana de fútbol ▪ Opinión respecto a si Manuel Burga debería de volver a postular al cargo de presidente de la Federación Peruana de Fútbol 																																																				
2. UNIVERSO INVESTIGADO	Población urbana del país, hombres y mujeres de 18 años a más que residen en las 5 zonas geográficas en las que se ha subdividido el país.																																																				
3. COBERTURA GEOGRÁFICA DE LA MUESTRA ESTADÍSTICA INVESTIGADA	<ul style="list-style-type: none"> ▪ Lima Metropolitana conformada por 39 distritos de Lima y Callao ▪ 17 departamentos del Perú. ▪ 30 provincias en los 17 departamentos investigados ▪ 120 distritos en las 30 provincias investigadas 																																																				
4. TÉCNICA DE LA ENCUESTA	Entrevista personal utilizando un cuestionario estructurado, en los propios hogares de las personas seleccionadas en la muestra estadística.																																																				
5. UNIVERSO INVESTIGADO, MUESTRA ESTADÍSTICA, MARGEN DE ERROR Y TASA DE RESPUESTA	<table border="1" style="width: 100%; border-collapse: collapse; text-align: center;"> <thead> <tr style="background-color: #557755; color: white;"> <th rowspan="2">ZONAS</th> <th colspan="2">2012: POBLACIÓN URBANA DE 18 AÑOS A MÁS</th> <th rowspan="2">MUESTRA ESTADÍSTICA URBANA</th> <th rowspan="2">MARGEN DE ERROR ±%</th> </tr> <tr style="background-color: #557755; color: white;"> <th>Total</th> <th>Investigada</th> </tr> </thead> <tbody> <tr style="background-color: #d9ead3;"> <td>TOTAL PERÚ</td> <td>15,098,784</td> <td>11,930,810</td> <td>1,450</td> <td>2.6</td> </tr> <tr style="background-color: #d9ead3;"> <td>LIMA METROPOLITANA</td> <td>6,535,904</td> <td>6,535,904</td> <td>550</td> <td>4.2</td> </tr> <tr style="background-color: #d9ead3;"> <td>INTERIOR DEL PAÍS</td> <td>8,562,880</td> <td>5,394,906</td> <td>900</td> <td>3.3</td> </tr> <tr> <td>LIMA PROVINCIAS</td> <td>480,603</td> <td>0</td> <td>0</td> <td>0.0</td> </tr> <tr> <td>COSTA NORTE Y SIERRA NORTE</td> <td>3,307,192</td> <td>2,468,505</td> <td>300</td> <td>5.7</td> </tr> <tr> <td>SIERRA CENTRO Y SIERRA SUR</td> <td>2,193,369</td> <td>1,108,564</td> <td>250</td> <td>6.2</td> </tr> <tr> <td>COSTA SUR</td> <td>1,512,225</td> <td>1,220,946</td> <td>200</td> <td>6.9</td> </tr> <tr> <td>ORIENTE</td> <td>1,069,491</td> <td>596,891</td> <td>150</td> <td>8.0</td> </tr> <tr style="background-color: #d9ead3;"> <td colspan="2">Representatividad de la muestra sobre la población total urbana (%)</td> <td>79.0</td> <td></td> <td></td> </tr> </tbody> </table> <p>Fuente: INEI (Censo 2007) Elaboración: CPI (Proyecciones Junio 2012)</p> <p>El margen de error ha sido calculado asumiendo un nivel de confianza de 95,5% y valores para p y q=0.5.</p> <p>La tasa de respuesta en la presente encuesta fue de 70.4%.</p>	ZONAS	2012: POBLACIÓN URBANA DE 18 AÑOS A MÁS		MUESTRA ESTADÍSTICA URBANA	MARGEN DE ERROR ±%	Total	Investigada	TOTAL PERÚ	15,098,784	11,930,810	1,450	2.6	LIMA METROPOLITANA	6,535,904	6,535,904	550	4.2	INTERIOR DEL PAÍS	8,562,880	5,394,906	900	3.3	LIMA PROVINCIAS	480,603	0	0	0.0	COSTA NORTE Y SIERRA NORTE	3,307,192	2,468,505	300	5.7	SIERRA CENTRO Y SIERRA SUR	2,193,369	1,108,564	250	6.2	COSTA SUR	1,512,225	1,220,946	200	6.9	ORIENTE	1,069,491	596,891	150	8.0	Representatividad de la muestra sobre la población total urbana (%)		79.0		
ZONAS	2012: POBLACIÓN URBANA DE 18 AÑOS A MÁS		MUESTRA ESTADÍSTICA URBANA	MARGEN DE ERROR ±%																																																	
	Total	Investigada																																																			
TOTAL PERÚ	15,098,784	11,930,810	1,450	2.6																																																	
LIMA METROPOLITANA	6,535,904	6,535,904	550	4.2																																																	
INTERIOR DEL PAÍS	8,562,880	5,394,906	900	3.3																																																	
LIMA PROVINCIAS	480,603	0	0	0.0																																																	
COSTA NORTE Y SIERRA NORTE	3,307,192	2,468,505	300	5.7																																																	
SIERRA CENTRO Y SIERRA SUR	2,193,369	1,108,564	250	6.2																																																	
COSTA SUR	1,512,225	1,220,946	200	6.9																																																	
ORIENTE	1,069,491	596,891	150	8.0																																																	
Representatividad de la muestra sobre la población total urbana (%)		79.0																																																			
6. SISTEMA DE MUESTREO	El sistema de muestreo aplicado en la presente investigación es semi probabilístico, polietápico y por áreas. En el caso de Lima Metropolitana además es estratificado.																																																				
7. PROCESAMIENTO DE LA INFORMACIÓN	<p>En primer lugar realizamos un procesamiento de los datos en forma independiente para cada una de las cinco zonas consideradas en el estudio.</p> <p>La aplicación de los factores de ponderación permiten ajustar la estructura muestral obtenida a través del muestreo a la estructura poblacional estimada por CPI en base a información oficial del INEI.</p>																																																				
8. SUPERVISIÓN DE CAMPO	30% de la producción de cada encuestador mediante el sistema de la re-entrevista, sea telefónica o directamente con el entrevistado.																																																				
9. FECHA TRABAJO DE CAMPO	29 de octubre al 03 de noviembre de 2013																																																				
10. PÁGINA WEB y EMAIL CPI	www.cpi.pe cpi@cpi.com.pe																																																				

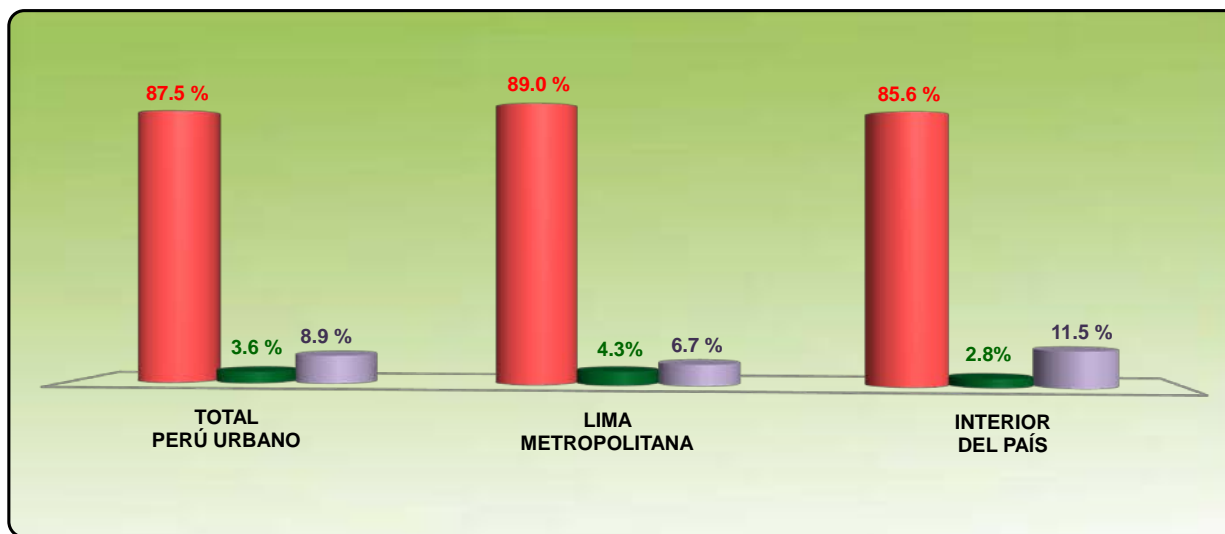
OPINIÓN RESPECTO A SI SERGIO MARKARIÁN DEBERÍA CONTINUAR COMO ENTRENADOR DE LA SELECCIÓN PERUANA DE FÚTBOL



- No debería continuar como entrenador de la selección peruana de fútbol
- Si debería continuar como entrenador de la selección peruana de fútbol
- No sabe/ no opina



OPINIÓN RESPECTO A SI MANUEL BURGA DEBERÍA VOLVER A POSTULAR AL CARGO DE PRESIDENTE DE LA FEDERACIÓN PERUANA DE FÚTBOL



- Debería de dar un paso al costado para dar oportunidad a una nueva dirigencia del fútbol peruano
- Debería volver a postular al cargo de presidente de la FPF
- No sabe/ no opina

