



## Evaluación ciudadana de los once primeros meses de gobierno del presidente Martín Vizcarra

- Nacional Urbano y Rural -

12 al 17 de febrero de 2019

## EVALUACIÓN CIUDADANA DE LOS ONCE MESES DE GESTIÓN DEL PRESIDENTE MARTÍN VIZCARRA

- Problema del país que más preocupa actualmente a la ciudadanía
- Nivel de aprobación de la gestión del presidente Martín Vizcarra
- Tendencia de la aprobación de la gestión del presidente Martín Vizcarra
- Lo mejor del gobierno del presidente Martín Vizcarra
- Lo que debería ser prioritario en la gestión del presidente Martín Vizcarra
- Principal crítica al gobierno del presidente Martín Vizcarra
- Evaluación de la gestión del presidente Martín Vizcarra en relación a temas puntuales
- Declaraciones del presidente Martín Vizcarra respecto a los otros poderes del Estado

## LO QUE PIENSA LA CIUDADANÍA ACERCA DEL CONGRESO DE LA REPÚBLICA Y LAS BANCADAS

- Nivel de aprobación a la gestión del Congreso de la República
- Lo que más resalta positivamente de la gestión del Congreso de la República
- Lo más negativo de la gestión del Congreso de la República
- Congresista de la República de mejor y peor desempeño
- Medida que se debería tomar en relación a los congresistas de la República que cometen faltas graves o delitos
- Respecto al posible regreso de Kenji Fujimori al Congreso de la República
- Lo que piensa la ciudadanía del aumento de bancadas en el Congreso de la República
- Evaluación de la gestión de las bancadas del Congreso de la República

## EVALUACIÓN DEL PODER JUDICIAL

- Nivel de aprobación a la gestión del Poder Judicial
- Lo que más resalta positivamente de la gestión del Poder Judicial
- Lo más negativo de la gestión del Poder Judicial

## ODEBRECHT

- Importancia que se le asigna al acuerdo de colaboración firmado por el equipo especial de la fiscalía que investiga el caso Odebrecht
- Percepción respecto a la interferencia de terceros en las investigaciones que realiza el equipo especial de la fiscalía que investiga el caso Odebrecht
- Aprobación comparativa de personajes que desempeñan cargos públicos

## SOBRE LA ACTUALIDAD DE NUESTRO PAÍS

- La anulación del indulto al expresidente Alberto Fujimori
- Prohibición de la circulación de motos lineales con dos ocupantes como una forma de combatir la ola de asaltos y sicariato
- Cómo ha variado el ingreso de los encuestados a nivel nacional
- Opinión respecto al encarcelamiento de policías por dar muerte a presuntos delincuentes al momento de intervenirlos
- Percepción respecto a quién debería gobernar Venezuela: Nicolás Maduro o Juan Guaidó

### UNIVERSO INVESTIGADO

- Población urbana y rural del país, hombres y mujeres de 18 años a más que residen en las 5 zonas geográficas en las que se ha subdividido el país.

### ÁMBITO Y COBERTURA GEOGRÁFICA DE LA MUESTRA ESTADÍSTICA

- Ámbito Nacional urbano y rural con la siguiente cobertura geográfica:  
19 departamento del Perú.  
47 provincias en los 19 departamentos investigados, incluidas Lima y Callao.  
122 distritos (40 distritos de Lima Metropolitana y 82 distritos en el interior del país).

### TÉCNICA DE LA ENCUESTA

- Entrevista personal con la aplicación de un cuestionario estructurado elaborado por CPI.

### UNIVERSO INVESTIGADO, TAMAÑO DE LA MUESTRA ESTADÍSTICA Y MARGEN DE ERROR

ZONAS	2018 Población (18 años a más)		Muestra estadística	Margen de error ± %
	TOTAL	INVESTIGADA		
<b>TOTAL PERÚ</b>	<b>21,823,778</b>	<b>20,441,751</b>	<b>1,250</b>	<b>2.8</b>
<b>LIMA METROPOLITANA</b>	<b>7,455,666</b>	<b>7,455,666</b>	<b>500</b>	<b>4.4</b>
<b>INTERIOR DEL PAÍS</b>	<b>14,368,112</b>	<b>12,986,085</b>	<b>750</b>	<b>3.6</b>
Lima Provincias	667,783			
Costa norte y Sierra norte	5,373,891	5,266,687	200	6.9
Sierra centro y Sierra sur	4,483,226	4,096,535	200	6.9
Costa sur	1,895,172	1,867,585	200	6.9
Oriente	1,948,040	1,755,278	150	8.0
<b>Representatividad de la muestra sobre la población total (%)</b>		<b>93.7</b>		

Fuente: INEI (Censo 2007)

Elaboración: CPI (Proyecciones junio 2018)

- El margen de error ha sido calculado asumiendo un nivel de confianza de 95.5% y valores para p y q = 0.5

### SISTEMA DE MUESTREO, ETAPAS Y MÉTODO DE MUESTREO

- El sistema de muestreo aplicado en la presente investigación es semi probabilístico, polietápico y por áreas.
- El marco muestral CPI de cada distrito del país está conformado por unidades de muestreo (UPM'S), que son conglomerados de 80 viviendas en promedio.
- Sobre la base de este marco muestral la selección de la muestra estadística se realiza de la siguiente manera:

**Primera etapa:** Selección aleatoria sistemática de las UPM'S considerando un promedio entre 6 a 8 encuestas

**Segunda etapa:** Selección aleatoria sistemática de viviendas dentro de la UPM utilizando un salteador aleatorio ('k')

**Tercera etapa:** Selección aleatoria simple del hogar dentro de una vivienda seleccionada conformada por más de un hogar.

**Cuarta etapa:** Selección de la persona de 18 años a más dentro del hogar seleccionado respetando la cuota según sexo y hogar.

### INFERENCIA DE RESULTADOS

- En primer lugar, realizamos la inferencia de resultados en forma independiente para cada una de las 5 zona consideradas en el estudio.
- Es así que para inferir los resultados a partir de la muestra se construyeron los factores de expansión. Estos factores de expansión se calcularon teniendo en cuenta el diseño muestral aplicado.
- Siendo la muestra estadística no proporcional por zonas, sexo y grupos de edad, los resultados se han ponderado estadísticamente. La aplicación de los factores de ponderación permiten ajustar la estructura muestral obtenida a través del muestreo a la estructura poblacional estimada por CPI en base a información

<b>SUPERVISIÓN DE CAMPO</b>	<ul style="list-style-type: none"><li>■ 30% de la producción de cada encuestador mediante el sistema de la re-entrevista, sea telefónica o directamente con el entrevistado.</li></ul>
<b>FECHA DE TRABAJO DE CAMPO</b>	<ul style="list-style-type: none"><li>■ 12 al 17 de febrero de 2019</li></ul>
<b>NOMBRE DE LA EMPRESA ENCUESTADORA</b>	<ul style="list-style-type: none"><li>■ Cía. Peruana de Estudios de Mercado y Opinión Pública S.A.C.</li></ul>
<b>REGISTRO J.N.E.</b>	<ul style="list-style-type: none"><li>■ No. 100-REE/JNE</li></ul>
<b>NOMBRE DE LA PERSONA JURÍDICA QUE FINANCIÓ/ PUBLICA EL ESTUDIO</b>	<ul style="list-style-type: none"><li>■ Corporación Universal SAC: Radio Exitosa - Diario Exitosa</li></ul>
<b>PÁGINA WEB Y EMAIL CPI</b>	<ul style="list-style-type: none"><li>■ <a href="http://www.cpi.pe">www.cpi.pe</a></li><li>■ <a href="mailto:cpi@cpi.pe">cpi@cpi.pe</a></li></ul>

## Problema del país que más preocupa actualmente a la ciudadanía

- Respuesta espontánea -

**Total Perú: Urbano y Rural**

¿Cuál considera Ud. que es, en este momento, el problema más grave que afronta nuestro país y que debería ser resuelto prioritariamente por el actual gobierno del presidente Martín Vizcarra?	TOTAL	LIMA METROPO-LITANA	PROMEDIO DEL INTERIOR DEL PAÍS	ZONAS DEL INTERIOR DEL PAÍS			
				COSTA NORTE/ SIERRA NORTE	SIERRA CENTRO/ SIERRA SUR	COSTA SUR	ORIENTE
	%	%	%	%	%	%	%
Delincuencia/ falta de seguridad ciudadana	<b>42.4</b>	52.6	36.5	42.6	29.7	33.3	37.8
Corrupción en general	<b>25.5</b>	22.5	27.3	20.8	37.1	28.0	23.1
Situación económica familiar: Falta de puestos de trabajo/ empleo/ bajos sueldos/ ingresos familiares/ alza de precios de alimentos/ inflación	<b>13.1</b>	11.5	14.1	14.2	13.9	17.0	11.0
Los huaicos	<b>5.8</b>	3.8	7.0	6.6	4.3	9.1	11.9
Maltrato a la mujer/ feminicidio/ las violaciones a mujeres/ niños	<b>2.9</b>	2.1	3.3	3.8	1.0	3.5	6.9
Baja calidad de la educación pública	<b>1.4</b>	1.6	1.3	1.0	1.0	2.6	1.6
Ingreso masivo de venezolanos al país/ quitan trabajo a los peruanos	<b>1.3</b>	0.8	1.6	0.4	3.4	1.2	0.9
Baja calidad de los servicios de salud pública	<b>1.2</b>	0.2	1.7	0.8	2.7	1.2	2.8
Otros problemas	<b>5.7</b>	4.9	6.2	7.7	6.3	4.1	3.4
No sabe/ no opina	<b>0.7</b>	0.0	1.1	2.2	0.6	0.0	0.5
<b>TOTAL: 100%</b>							
<b>MUESTRA ESTADÍSTICA</b> : Total de entrevistas realizadas	<b>(1250)</b>	(500)	(750)	(200)	(200)	(200)	(150)

**Problema del país que más preocupa actualmente a la ciudadanía**

- Respuesta espontánea -

- Comparativo -

**Total Perú: Urbano y Rural**

¿Cuál considera Ud. que es, en este momento, el problema más grave que afronta nuestro país y que debería ser resuelto por el actual gobierno del presidente Martín Vizcarra?	MAYO 2018	AGOSTO 2018	OCTUBRE 2018	FEBRERO 2019
	%	%	%	%
Delincuencia/ falta de seguridad ciudadana	41.7	28.5	34.0	<b>42.4</b>
Corrupción en general	17.3	52.2	44.7	<b>25.5</b>
Situación económica familiar: Falta de puestos de trabajo/ empleo/ bajos sueldos/ ingresos familiares/ alza de precios de alimentos/ inflación	21.4	10.3	11.8	<b>13.1</b>
Los huaicos				<b>5.8</b>
Maltrato a la mujer/ feminicidio/ las violaciones a mujeres/ niños	8.4	2.6	1.6	<b>2.9</b>
Baja calidad de la educación pública	2.0	1.5	1.1	<b>1.4</b>
Otros problemas	7.7	4.8	5.9	<b>8.2</b>
No sabe/ no opina	1.5	0.2	0.9	<b>0.7</b>
<b>TOTAL 100%</b>				
<b>MUESTRA ESTADÍSTICA : Total encuestas realizadas</b>	<b>(1400)</b>	<b>(1400)</b>	<b>(1400)</b>	<b>(1250)</b>

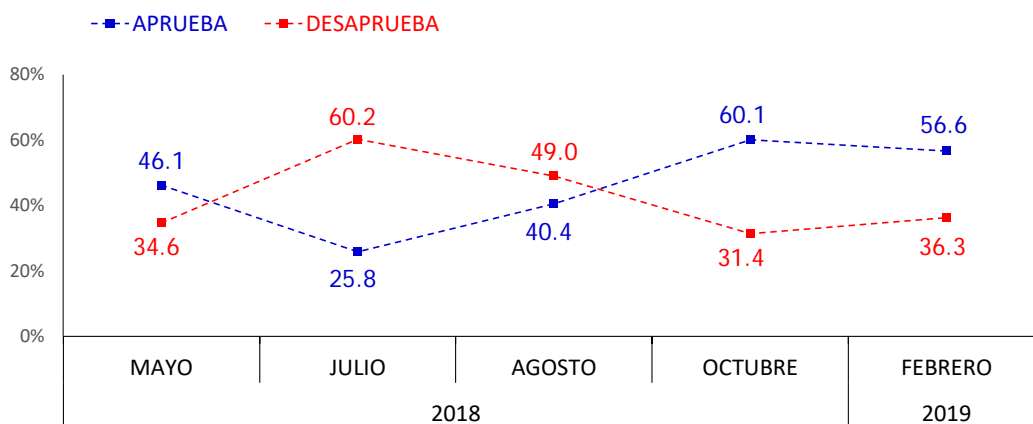
## Nivel de aprobación a la gestión del presidente Martín Vizcarra

**Total Perú: Urbano y Rural**

En términos generales, ¿Ud. aprueba o desaprueba la gestión que viene realizando hasta el momento el presidente Martín Vizcarra?	TOTAL	LIMA METROPO-LITANA	PROMEDIO DEL INTERIOR DEL PAÍS	ZONAS DEL INTERIOR DEL PAÍS			
				COSTA NORTE/ SIERRA NORTE	SIERRA CENTRO/ SIERRA SUR	COSTA SUR	ORIENTE
	%	%	%	%	%	%	%
Aprueba	<b>56.6</b>	56.0	56.9	52.5	55.3	59.8	71.0
Desaprueba	<b>36.3</b>	37.1	35.8	40.3	36.0	30.1	27.9
No sabe/ no opina	<b>7.1</b>	6.8	7.3	7.2	8.7	10.1	1.1
<b>TOTAL: 100%</b>							
<b>MUESTRA ESTADÍSTICA</b> : Total de entrevistas realizadas	<b>(1250)</b>	(500)	(750)	(200)	(200)	(200)	(150)

## Tendencia de la aprobación a la gestión del Presidente Martín Vizcarra en los primeros once meses de gobierno

Total Perú: Urbano y Rural



MUESTRA ESTADÍSTICA: Total encuestas realizadas (1250)



## Lo mejor del gobierno del presidente Martín Vizcarra en lo que va de su gestión

- Respuesta espontánea -

**Total Perú: Urbano y Rural**

¿Qué es para Ud. lo mejor que está haciendo el gobierno del presidente Martín Vizcarra en lo que va de su gestión?	TOTAL	LIMA METROPO- LITANA	PROMEDIO DEL INTERIOR DEL PAIS
	%	%	%
Luchar contra la corrupción	<b>23.6</b>	18.3	26.6
Apoya a los damnificados por desastres naturales/ huaicos	<b>11.1</b>	11.9	10.6
Apoyar a la reconstrucción de las zonas afectadas por los fenómenos naturales	<b>3.4</b>	2.3	4.1
El referéndum	<b>2.6</b>	3.4	2.1
Mejorar la seguridad ciudadana/ combatir la delincuencia	<b>2.1</b>	1.8	2.3
Viajar a todos los departamentos del Perú/ visitar el interior del país	<b>1.8</b>	1.4	2.0
La reforma del Poder Judicial	<b>1.7</b>	1.7	1.6
Otros logros	<b>11.0</b>	15.1	8.6
Ningún logro	<b>29.0</b>	29.5	28.6
No sabe/ no opina	<b>13.9</b>	14.7	13.5
<b>TOTAL: 100%</b>			
<b>MUESTRA ESTADÍSTICA : Total de entrevistas realizadas</b>	<b>(1250)</b>	(500)	(750)

## Lo que debería ser prioritario en la gestión del presidente Martín Vizcarra

- Respuesta espontánea -

**Total Perú: Urbano y Rural**

¿Y qué debería ser lo prioritario, de aquí en adelante, en la gestión del presidente Martín Vizcarra?	TOTAL	LIMA METROPO- LITANA	PROMEDIO DEL INTERIOR DEL PAIS
	%	%	%
Mejorar la seguridad ciudadana/ combatir la delincuencia	<b>27.7</b>	38.7	21.3
Generar empleo/ puestos de trabajo/ mejorar la economía del país	<b>14.0</b>	11.0	15.7
Erradicar la corrupción	<b>9.6</b>	9.8	9.5
Mejorar la educación pública	<b>7.7</b>	4.0	9.9
Apoyar a los más necesitados/ luchar contra la pobreza	<b>5.3</b>	3.3	6.5
Apoyar a damnificados por desastres naturales	<b>5.1</b>	3.5	6.0
Mejorar la atención en sector salud	<b>4.3</b>	3.6	4.7
Restringir el ingreso a los venezolanos/ deportarlos	<b>3.1</b>	3.2	3.1
Cerrar el Congreso de la República	<b>1.5</b>	1.2	1.7
Penas más drásticas para los femenicidas	<b>1.5</b>	1.9	1.2
Penas drásticas para delincuentes/ violadores	<b>1.4</b>	1.5	1.3
Hacer prevención de desastres naturales	<b>1.2</b>	0.8	1.5
Otras respuestas	<b>14.5</b>	15.8	13.8
No sabe/ no opina	<b>3.0</b>	1.9	3.7
<b>TOTAL: 100%</b>			
<b>MUESTRA ESTADÍSTICA : Total de entrevistas realizadas</b>	<b>(1250)</b>	(500)	(750)

## Principal crítica al gobierno del presidente Martín Vizcarra

- Respuesta espontánea -

Total Perú: Urbano y Rural

Si algo tuviera que criticar Ud. a la gestión del presidente Martín Vizcarra, ¿qué es lo que le criticaría principalmente?	TOTAL	LIMA METROPO-LITANA	PROMEDIO DEL INTERIOR DEL PAIS
	%	%	%
Corrupción en el entorno del Gobierno/ no combatir la corrupción	<b>10.7</b>	7.1	12.7
La falta de seguridad ciudadana/ aumento de la delincuencia	<b>10.7</b>	14.6	8.4
Permitir el ingreso masivo de venezolanos/ no controlar su ingreso	<b>10.4</b>	6.7	12.5
No tiene liderazgo/ autoridad/ carácter	<b>7.5</b>	10.3	5.8
No realizar una buena gestión de gobierno/ no hace nada por el país/ no realiza obras	<b>6.7</b>	8.6	5.6
No se preocupa por los más necesitados/ no eliminar la pobreza/ no generar empleo/ puestos de trabajo	<b>3.1</b>	3.5	2.8
No cumplir sus promesas/ ser mentiroso	<b>2.3</b>	0.7	3.3
No cerrar el Congreso de la República	<b>2.1</b>	3.2	1.4
El caso Odebrecht: no apoyar en el investigación	<b>1.8</b>	2.6	1.3
Es muy lento/ pasivo	<b>1.5</b>	1.8	1.3
Otras críticas	<b>13.5</b>	18.7	10.5
Ninguna crítica	<b>11.0</b>	8.3	12.5
No sabe/ no opina	<b>19.0</b>	13.9	21.9
<b>TOTAL: 100%</b>			
<b>MUESTRA ESTADÍSTICA : Total de entrevistas realizadas</b>	<b>(1250)</b>	(500)	(750)

Evaluación de la gestión del presidente Martín Vizcarra  
en relación a temas puntuales

- Resumen ordenado de acuerdo al calificativo "APRUEBA" -

Total Perú: Urbano y Rural

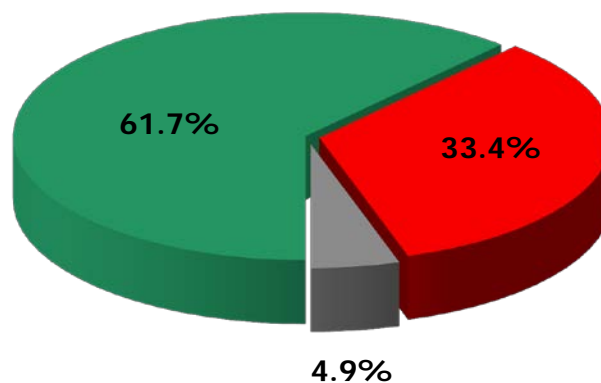
Sr./ Sra.: Ahora le voy a pedir que me diga si Ud. aprueba o desaprueba la gestión del presidente Martín Vizcarra en cuanto a:	Aprueba	Desaprueba	No sabe/ No opina	Total Horizontal
	%	%	%	%
La lucha contra la corrupción en el país	54.3	43.4	2.3	100.0
Lo que está haciendo para reformar la justicia en el país	50.5	41.7	7.8	100.0
Lo que está haciendo en cuanto a Reconstrucción Nacional	48.3	42.3	9.4	100.0
La lucha en contra de las agresiones, violaciones y feminicidio contra la mujer	42.8	50.4	6.8	100.0
Lo que está haciendo para mejorar la educación pública en nuestro país	41.8	48.3	9.9	100.0
Lo que está haciendo para lograr un mayor desarrollo de los servicios públicos: agua potable, desagüe, luz, etc.	41.5	48.2	10.3	100.0
Lo que está haciendo para lograr un mayor desarrollo económico del país	39.8	50.7	9.5	100.0
Lo que está haciendo para mejorar la salud pública en nuestro país	39.1	51.3	9.6	100.0
La lucha contra la delincuencia e inseguridad ciudadana	35.3	61.5	3.2	100.0

MUESTRA ESTADÍSTICA : Total encuestas realizadas (1250)

**Declaraciones públicas del Presidente Martín Vizcarra respecto a los otros poderes del Estado: Congreso de la República, Poder Judicial, Ministerio Público- Fiscalía de la Nación**

Total Perú: Urbano y Rural

Para Ud., el presidente Martín Vizcarra hace bien o mal cuando critica o declara en contra de los otros poderes del Estado como: el Congreso de la República, Poder Judicial, Ministerio Público- Fiscalía de la Nación?	TOTAL	LIMA METROPO-LITANA	PROMEDIO DEL INTERIOR DEL PAIS
	%	%	%
Hace bien cuando critica o declara en contra de los otros poderes del Estado	<b>61.7</b>	64.3	60.2
Hace mal cuando critica o declara en contra de los otros poderes del Estado	<b>33.4</b>	31.0	34.9
No sabe/ no opina	<b>4.9</b>	4.8	5.0
<b>TOTAL: 100%</b>			
<b>MUESTRA ESTADÍSTICA : Total de entrevistas realizadas</b>	<b>(1250)</b>	(500)	(750)



- Hace bien cuando critica o declara en contra de los otros poderes del Estado
- Hace mal cuando critica o declara en contra de los otros poderes del Estado
- No sabe/ no opina

Lo qué piensa la ciudadanía acerca del  
Congreso de la República y las  
bancadas

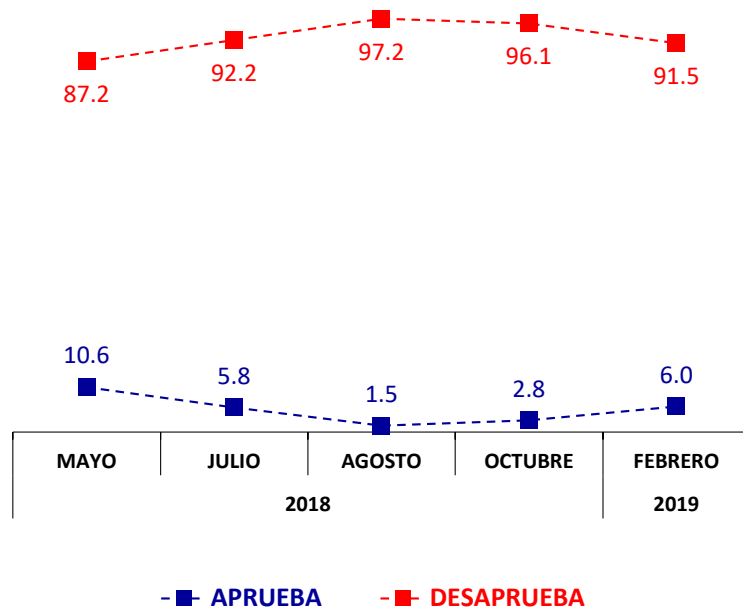


## Nivel de aprobación a la gestión del Congreso de la República

Total Perú: Urbano y Rural

En términos generales, ¿Ud. aprueba o desaprueba la gestión del Congreso de la República que viene realizando hasta el momento?	TOTAL	LIMA METROPO- LITANA	PROMEDIO DEL INTERIOR DEL PAIS
	%	%	%
Aprueba	<b>6.0</b>	3.1	7.6
Desaprueba	<b>91.5</b>	95.7	89.1
No sabe/ no opina	<b>2.5</b>	1.2	3.2
TOTAL: 100%			
<b>MUESTRA ESTADÍSTICA : Total de entrevistas realizadas</b>	<b>(1250)</b>	(500)	(750)

### TENDENCIA DEL NIVEL DE APROBACIÓN



### Lo que más resalta positivamente de la gestión del Congreso de la República

- Respuesta espontánea -

### Lo más negativo de la gestión del Congreso de la República

- Respuesta espontánea -

Total Perú: Urbano y Rural

¿Qué considera Ud. es lo que más resalta positivamente en la gestión del Congreso de la República?	TOTAL
	%
La lucha contra la corrupción	2.4
Que el Presidente del Congreso de la República Daniel Salaverry está poniendo orden	1.5
Levantar la inmunidad parlamentaria a congresistas para sus investigaciones	1.2
El fujimorismo ya no es mayoría	1.1
Están promulgando nuevas leyes en beneficio del país	1.1
Otras respuestas	8.2
Nada resaltante	63.0
No sabe/ no opina	21.5
<b>TOTAL: 100%</b>	
<b>MUESTRA ESTADÍSTICA : Total de entrevistas realizadas</b>	<b>(1250)</b>

¿Y qué considera Ud. como lo más negativo en la gestión del Congreso de la República?	TOTAL
	%
Son corruptos/ se blindan entre ellos/ se protegen	32.4
Se pelean entre ellos/ no llegan a acuerdos	18.3
No trabajan por el bien del país/ no cumplen sus funciones/ solo buscan sus propios beneficios	20.0
No promulgan buenas leyes	3.9
Sus altos sueldos	2.5
La bancada fujimorista	2.5
No están preparados/ capacitados para el cargo	2.3
No dejan trabajar al Presidente Martín Vizcarra	1.3
Otras respuestas	7.8
No sabe/ no opina	9.0
<b>TOTAL: 100%</b>	
<b>MUESTRA ESTADÍSTICA : Total de entrevistas realizadas</b>	<b>(1250)</b>



**Congresista de la República de  
MEJOR desempeño**

- Respuesta espontánea -

**Congresista de la República de  
PEOR desempeño**

- Respuesta espontánea -

**Total Perú: Urbano y Rural**

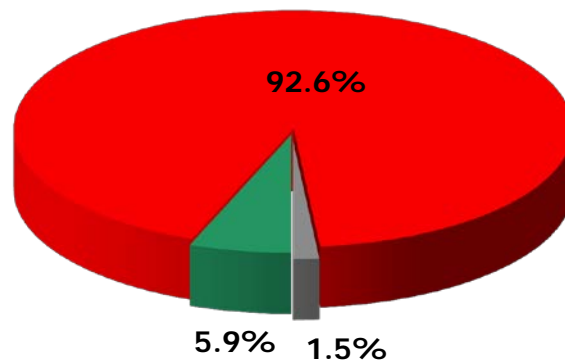
¿A quién considera Ud. como el congresista de la República de mejor desempeño hasta el momento?	TOTAL
	%
Daniel Salaverry	8.1
Lescano Yonhy	7.5
Victor Andrés Belaunde	4.5
Otros congresistas	9.1
Ninguno	35.9
No sabe/ no opina	34.9
<b>TOTAL: 100%</b>	
<b>MUESTRA ESTADÍSTICA : Total de entrevistas realizadas</b>	<b>(1250)</b>

¿Y a quién considera Ud. como el congresista de la República de peor desempeño hasta el momento?	TOTAL
	%
Moisés Mamani	30.1
Héctor Becerril	10.3
Mauricio Mulder	7.8
Leyla Chihuán	4.8
Rosa Bartra	4.5
Luz Salgado	3.6
Kenji Fujimori	2.5
Otros congresistas	11.9
Todos en general	9.6
No sabe/ no opina	14.9
<b>TOTAL: 100%</b>	
<b>MUESTRA ESTADÍSTICA : Total de entrevistas realizadas</b>	<b>(1250)</b>

**Medida que se debería tomar en relación a los congresistas de la República que cometen faltas graves o delitos**

Total Perú: Urbano y Rural

¿Con cuál de las siguientes respuestas está Ud. más de acuerdo en relación a los congresistas de la República que cometen faltas graves o delitos:	TOTAL	LIMA METROPO- LITANA	PROMEDIO DEL INTERIOR DEL PAIS
	%	%	%
Sólo deberían ser investigados y sancionados por el Congreso de la República	<b>5.9</b>	6.7	5.4
Se les debería retirar la inmunidad parlamentaria para que sean juzgados por la justicia ordinaria	<b>92.6</b>	92.6	92.7
No sabe/ no opina	<b>1.5</b>	0.7	1.9
<b>TOTAL: 100%</b>			
<b>MUESTRA ESTADÍSTICA : Total de entrevistas realizadas</b>	<b>(1250)</b>	(500)	(750)

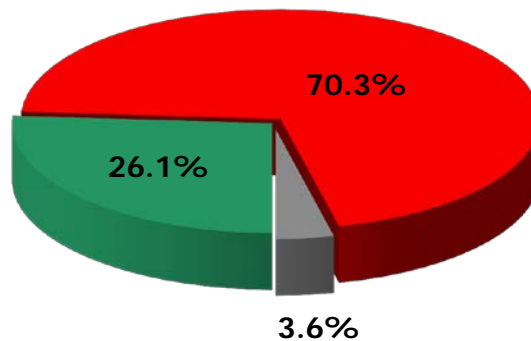


- Sólo deberían ser investigados y sancionados por el Congreso de la República
- Se les debería retirar la inmunidad parlamentaria para que sean juzgados por la justicia ordinaria
- No sabe/ no opina

## Respecto al posible regreso de Kenji Fujimori al Congreso de la República

Total Perú: Urbano y Rural

Kenji Fujimori fue suspendido de sus funciones como congresista de la República acusado de una supuesta compra de votos para evitar la vacancia de Pedro Pablo Kuczynski como Presidente del país, ¿Ud. estaría de acuerdo o en desacuerdo con que Kenji Fujimori regrese al Congreso?	TOTAL	LIMA METROPO- LITANA	PROMEDIO DEL INTERIOR DEL PAIS
	%	%	%
Está de acuerdo	<b>26.1</b>	28.9	24.5
Está en desacuerdo	<b>70.3</b>	67.2	72.0
No sabe/ no opina	<b>3.6</b>	3.9	3.5
TOTAL: 100%			
<b>MUESTRA ESTADÍSTICA : Total de entrevistas realizadas</b>	<b>(1250)</b>	(500)	(750)



■ Está de acuerdo    
 ■ Está en desacuerdo    
 ■ No sabe/ no opina

## Lo que piensa la ciudadanía acerca del mayor número de bancadas en el Congreso de la República

- Razones -

Total Perú: Urbano y Rural

El Congreso de la República comenzó a funcionar con las siguientes seis bancadas: Fuerza Popular, Frente Amplio, Peruanos Por el Kambio, Alianza para el Progreso, APRA y Acción Popular, actualmente estas bancadas se han fraccionado en 10 bancadas, ¿cree Ud. que este mayor número de bancadas beneficia o perjudica el manejo político del país?	TOTAL	LIMA METROPO-LITANA	PROMEDIO DEL INTERIOR DEL PAÍS
	%	%	%
<b>BENEFICIA EL MANEJO POLÍTICO DEL PAÍS</b>	<b><u>18.9</u></b>	<b><u>19.5</u></b>	<b><u>18.5</u></b>
<b>PERJUDICA EL MANEJO POLÍTICO DEL PAÍS</b>	<b><u>52.2</u></b>	<b><u>51.1</u></b>	<b><u>52.8</u></b>
Habrán más peleas/ discusiones/ no se pondrán de acuerdo	<b>45.5</b>	44.3	46.1
Se contratará más personal/ genera un gasto innecesario/ habrá más burocracia	<b>20.7</b>	21.1	20.4
No trabajan por el bien del país/ solo buscan sus propios beneficios	<b>18.1</b>	17.5	18.3
Más corrupción / todos son corruptos	<b>6.7</b>	4.1	8.1
Habrá más demora en promulgar leyes/ más tiempo en debates	<b>2.2</b>	3.6	1.4
Otraz razones	<b>5.9</b>	9.0	4.5
No sabe/ no opina	<b>1.0</b>	0.4	1.3
<b>NO SABE/ NO OPINA</b>	<b><u>28.9</u></b>	<b><u>29.4</u></b>	<b><u>28.7</u></b>
<b>TOTAL: 100%</b>			
<b>MUESTRA ESTADÍSTICA : Total de entrevistas realizadas</b>	<b>(1250)</b>	(500)	(750)

Evaluación de la gestión de las bancadas del Congreso de la República

- Resumen ordenado de acuerdo al calificativo "APRUEBA" -

Total Perú: Urbano y Rural

Sr./ Sra.: Ahora le voy a pedir que me diga si Ud. aprueba o desaprueba la gestión de las siguientes bancadas del Congreso de la República:	Aprueba	Desaprueba	No sabe/ No opina	Total Horizontal
	%	%	%	%
ACCIÓN POPULAR	34.8	<b>57.9</b>	7.3	100.0
PERUANOS POR EL KAMBIO	16.2	<b>78.0</b>	5.8	100.0
ALIANZA PARA EL PROGRESO	15.6	<b>75.0</b>	9.4	100.0
CAMBIO 21	10.1	<b>75.4</b>	14.5	100.0
FUERZA POPULAR	9.7	<b>87.8</b>	2.5	100.0
APRA	5.4	<b>91.2</b>	3.4	100.0

MUESTRA ESTADÍSTICA : Total encuestas realizadas (1250)

# Evaluación del Poder Judicial

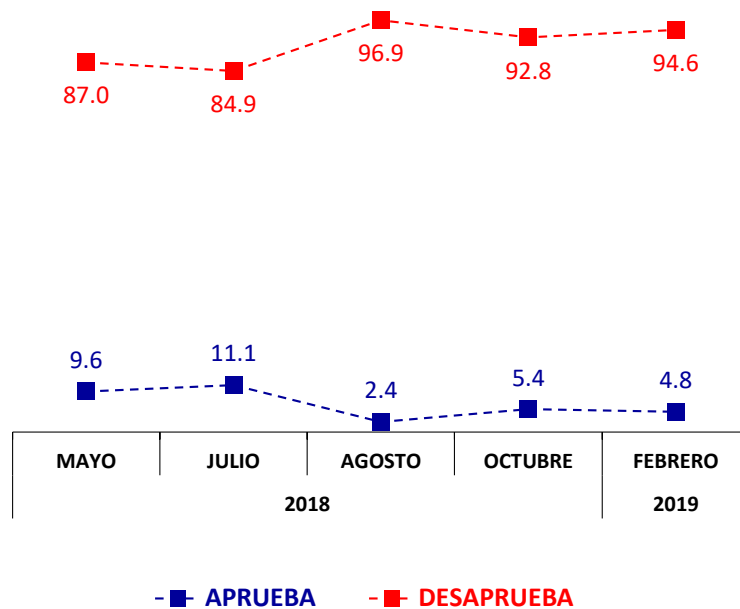


## Nivel de aprobación a la gestión del Poder Judicial

Total Perú: Urbano y Rural

En términos generales, ¿Ud. aprueba o desaprueba la gestión del Poder Judicial que viene realizando hasta el momento?	TOTAL	LIMA METROPOLITANA	PROMEDIO DEL INTERIOR DEL PAIS
	%	%	%
Aprueba	<b>4.8</b>	4.7	4.9
Desaprueba	<b>94.6</b>	94.4	94.7
No sabe/ no opina	<b>0.6</b>	0.9	0.4
TOTAL: 100%			
<b>MUESTRA ESTADÍSTICA</b> : Total de entrevistas realizadas	<b>(1250)</b>	(500)	(750)

### TENDENCIA DEL NIVEL DE APROBACIÓN



## Lo que más resalta positivamente de la gestión del Poder Judicial

- Respuesta espontánea -

## Lo más negativo de la gestión del Poder Judicial

- Respuesta espontánea -

**Total Perú: Urbano y Rural**

¿Qué considera Ud. es lo que más resalta positivamente en la gestión del Poder Judicial?	TOTAL
	%
Están investigando a los corruptos/ combatiendo la corrupción	<b>16.8</b>
Quieren cambiar su imagen/ están haciendo reformas internamente	<b>3.7</b>
Seguir con las investigaciones del caso Odebrecht	<b>2.3</b>
Hay buenos jueces	<b>2.0</b>
Investigar/ encarcelar a Keiko Fujimori	<b>1.8</b>
La buena función del juez Richard Concepción Carhuano	<b>1.6</b>
Cumplen su función	<b>1.2</b>
Otras respuestas	<b>6.2</b>
Nada resaltante	<b>42.1</b>
No sabe/ no opina	<b>22.2</b>
<b>TOTAL: 100%</b>	
<b>MUESTRA ESTADÍSTICA : Total de entrevistas realizadas</b>	<b>(1250)</b>

¿Y qué considera Ud. como lo más negativo en la gestión del Poder Judicial?	TOTAL
	%
Son corruptos	<b>45.4</b>
Sueltan a los delincuentes a pesar de que hay pruebas/ evidencias	<b>7.9</b>
Demoran mucho los procesos/ dilatan los procesos judiciales	<b>4.8</b>
No hay justicia para las personas de bajos recursos económicos	<b>2.8</b>
No investigan a los jueces/ los encubren/ los blindan	<b>2.7</b>
Meter preso a policías/ el delincuente tiene más derecho que los policías	<b>2.7</b>
Sacar al juez Richard Concepción Carhuano del caso Cócteles	<b>2.3</b>
No hacen cumplir las leyes	<b>1.5</b>
Emiten sentencias injustas	<b>1.3</b>
Otras respuestas	<b>11.9</b>
Todo está mal	<b>0.3</b>
No sabe/ no opina	<b>16.5</b>
<b>TOTAL: 100%</b>	
<b>MUESTRA ESTADÍSTICA : Total de entrevistas realizadas</b>	<b>(1250)</b>

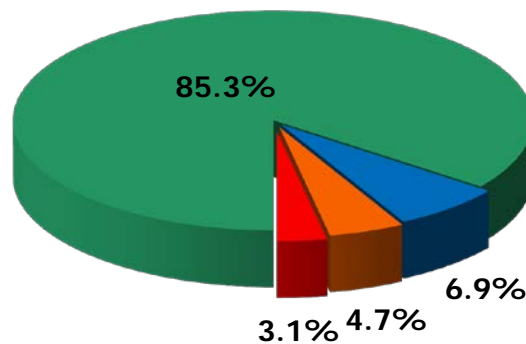




**Importancia que se le asigna al acuerdo de colaboración firmado por el equipo especial de la fiscalía que investiga el caso Odebrecht**

Total Perú: Urbano y Rural

¿Qué tan importante considera Ud. que es el acuerdo de colaboración firmado por el equipo especial de la fiscalía que investiga el caso Odebrecht con representantes de dicha empresa, diría que es muy importante, importante, poco importante o nada importante para descubrir a las personas involucradas en los actos de corrupción que ocurrieron en nuestro país?	TOTAL	LIMA METROPOLITANA	PROMEDIO DEL INTERIOR DEL PAIS
	%	%	%
Muy importante/ Importante	<b>85.3</b>	84.6	85.8
Poco importante	<b>6.9</b>	7.7	6.4
Nada importante	<b>4.7</b>	3.0	5.7
No sabe/ no opina	<b>3.1</b>	4.8	2.2
TOTAL: 100%			
<b>MUESTRA ESTADÍSTICA</b> : Total de entrevistas realizadas	<b>(1250)</b>	(500)	(750)



- Muy importante/ Importante
- Poco importante
- Nada importante
- No sabe/ no opina

## Percepción respecto a la interferencia de terceros en las investigaciones que realiza el equipo especial de la fiscalía que investiga el caso Odebrecht









- Quiénes interfieren -

**Total Perú: Urbano y Rural**

¿Considera Ud. que hay interferencias de terceros en las investigaciones que realiza el equipo especial de la fiscalía que investiga el caso Odebrecht? ¿Quién o quiénes considera Ud. que interfieren en las investigaciones que se realizan?	TOTAL	LIMA METROPOLITANA	PROMEDIO DEL INTERIOR DEL PAIS
	%	%	%
<b>SÍ HAY INTERFERENCIAS DE TERCEROS EN LAS INVESTIGACIONES QUE SE REALIZAN</b>	<b><u>72.9</u></b>	<b><u>70.1</u></b>	<b><u>74.5</u></b>
Fuerza Popular/ los fujimoristas/ Keiko Fujimori	41.6	57.0	33.4
El Apra/ los apristas/ Alan García	37.8	50.6	30.8
Los partidos políticos corruptos/ investigados	16.0	13.0	17.6
Los Congresistas de la República	8.4	2.8	11.4
El Poder Judicial	6.7	0.8	9.9
Los fiscales corruptos	5.0	1.7	6.8
Alejandro Toledo	4.4	4.1	4.6
Ollanta Humala	3.3	6.3	1.7
Pedro Pablo Kuczynski	3.3	3.4	3.3
El Gobierno de Martín Vizcarra	2.7	2.4	2.9
Pedro Chávary	2.2	1.5	2.5
La empresa privada	1.7	3.0	0.9
Otras respuestas	13.9	12.2	14.8
No sabe/ no opina	2.2	0.8	3.0
<b>NO HAY INTERFERENCIAS DE TERCEROS EN LAS INVESTIGACIONES QUE SE REALIZAN</b>	<b><u>10.8</u></b>	<b><u>6.0</u></b>	<b><u>13.6</u></b>
<b>NO SABE/ NO OPINA</b>	<b><u>16.3</u></b>	<b><u>23.9</u></b>	<b><u>11.9</u></b>
TOTAL: 100%			
<b>MUESTRA ESTADÍSTICA : Total de entrevistas realizadas</b>	<b>(1250)</b>	<b>(500)</b>	<b>(750)</b>

**Aprobación comparativa de personajes que desempeñan cargos públicos**  
**- Resumen ordenado de acuerdo al calificativo "APRUEBA" -**

Total Perú: Urbano y Rural

	APRUEBA	DESAPRUEBA	NO SABE/ NO OPINA
 RICHARD CONCEPCIÓN CARHUANCHO JUEZ DEL CASO ODEBRECHT	74.4	16.8	8.8
 JOSÉ DOMINGO PÉREZ FISCAL DEL CASO ODEBRECHT	68.0	18.4	13.6
 MARTÍN VIZCARRA PRESIDENTE DEL PERÚ	56.6	36.3	7.1
 RAFAEL VELA FISCAL DEL CASO ODEBRECHT	51.3	24.9	23.8
 DANIEL SALAVERRY PRESIDENTE DEL CONGRESO DE LA REPÚBLICA	34.0	51.6	14.4
 CÉSAR VILLANUEVA PRESIDENTE DEL CONSEJO DE MINISTROS	28.4	45.7	25.9
 ZORAIDA ÁVALOS FISCAL DE LA NACIÓN	24.1	36.5	39.4
 JOSÉ LUIS LECAROS PRESIDENTE DEL PODER JUDICIAL	14.0	40.7	45.3

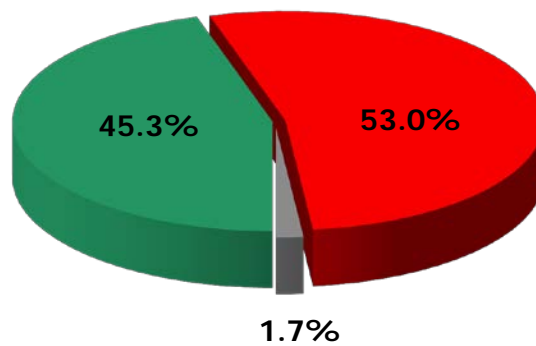
MUESTRA ESTADÍSTICA : Total encuestas realizadas (1250)

Sobre temas de actualidad de nuestro  
país

## La anulación del indulto al expresidente Alberto Fujimori

Total Perú: Urbano y Rural

¿Está Ud. de acuerdo o en desacuerdo con que el expresidente Alberto Fujimori haya regresado a la cárcel porque se le anuló el indulto que le concedió el expresidente Pedro Pablo Kuczynski?	TOTAL	LIMA METROPOLITANA	PROMEDIO DEL INTERIOR DEL PAIS
	%	%	%
Está de acuerdo	<b>45.3</b>	40.5	48.1
Está en desacuerdo	<b>53.0</b>	58.5	49.8
No sabe/ no opina	<b>1.7</b>	1.0	2.1
<b>TOTAL: 100%</b>			
<b>MUESTRA ESTADÍSTICA : Total de entrevistas realizadas</b>	<b>(1250)</b>	(500)	(750)

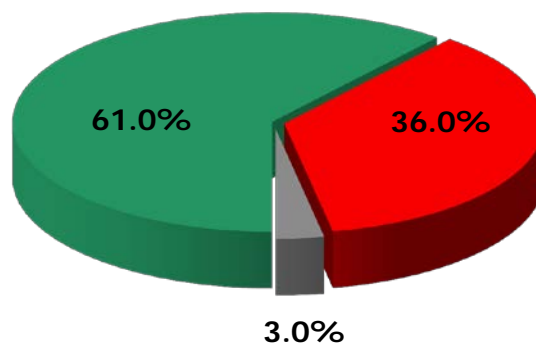


■ Está de acuerdo    
 ■ Está en desacuerdo    
 ■ No sabe/ no opina

**Prohibición de la circulación de motos lineales con dos ocupantes como una forma de combatir la ola de asaltos y sicariato**

Total Perú: Urbano y Rural

Varios alcaldes proponen prohibir la circulación de motos lineales con dos ocupantes como una forma de combatir la ola de asalto y sicariato bajo esta modalidad, ¿está Ud. de acuerdo o en desacuerdo con esta prohibición?	TOTAL	LIMA METROPO-LITANA	PROMEDIO DEL INTERIOR DEL PAIS
	%	%	%
Está de acuerdo	<b>61.0</b>	68.0	57.1
Está en desacuerdo	<b>36.0</b>	27.9	40.6
No sabe/ no opina	<b>3.0</b>	4.1	2.3
TOTAL: 100%			
<b>MUESTRA ESTADÍSTICA : Total de entrevistas realizadas</b>	<b>(1250)</b>	(500)	(750)

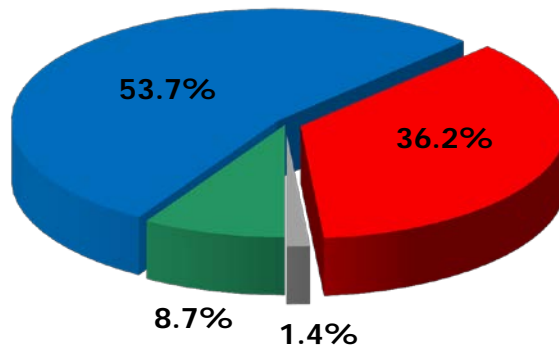


■ Está de acuerdo    ■ Está en desacuerdo    ■ No sabe/ no opina

## Cómo ha variado el ingreso de los encuestados a nivel nacional

Total Perú: Urbano y Rural

¿Qué diría Ud. respecto a su nivel de ingreso personal, diría que ha aumentado, se mantiene igual o que ha disminuido?	TOTAL	LIMA METROPO-LITANA	PROMEDIO DEL INTERIOR DEL PAIS	N.S.E.			SEXO		GRUPO DE EDAD		
				A/ B	C	D / E	H	M	18-24	25-39	40-+
	%	%	%	%	%	%	%	%	%	%	%
Ha aumentado	8.7	4.5	11.1	10.3	9.4	7.9	9.7	7.7	9.0	9.2	8.2
Se mantiene igual	53.7	59.0	50.6	64.4	55.8	49.4	54.9	52.5	57.6	55.1	51.1
Ha disminuido	36.2	35.3	36.7	22.8	33.4	41.7	33.9	38.5	31.2	34.7	39.3
No sabe/ no opina	1.4	1.1	1.5	2.6	1.4	1.1	1.5	1.3	2.2	0.9	1.4
<b>TOTAL: 100%</b>											
<b>MUESTRA ESTADÍSTICA</b> : Total de entrevistas realizadas	<b>(1250)</b>	<b>(500)</b>	<b>(750)</b>	<b>(239)</b>	<b>(540)</b>	<b>(471)</b>	<b>(612)</b>	<b>(638)</b>	<b>(241)</b>	<b>(422)</b>	<b>(587)</b>



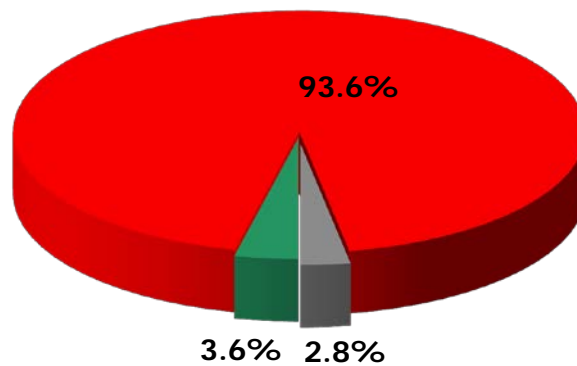
■ Ha aumentado  
 ■ Se mantiene igual  
 ■ Ha disminuido  
 ■ No sabe/ no opina



## Opinión respecto al encarcelamiento de policías por dar muerte a presuntos delincuentes al momento de intervenirlos

Total Perú: Urbano y Rural

Como Ud. sabe algunos policías han sido encarcelados por dar muerte a presuntos delincuentes al momento de intervenirlos, ¿está Ud. de acuerdo con que estos policías hayan sido encarcelados por estos hechos o diría que deberían afrontar sus respectivos juicios en libertad?	TOTAL	LIMA METROPO- LITANA	PROMEDIO DEL INTERIOR DEL PAIS
	%	%	%
Está de acuerdo con que estos policías hayan sido encarcelados por estos hechos	<b>3.6</b>	1.5	4.7
Deberían afrontar sus respectivos juicios en libertad	<b>93.6</b>	95.8	92.3
No sabe/ no opina	<b>2.8</b>	2.6	3.0
<b>TOTAL: 100%</b>			
<b>MUESTRA ESTADÍSTICA : Total de entrevistas realizadas</b>	<b>(1250)</b>	(500)	(750)

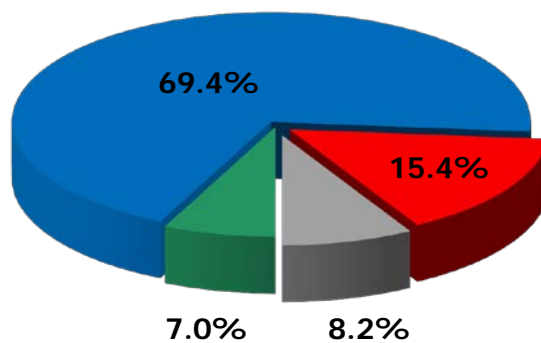


- Está de acuerdo con que estos policías hayan sido encarcelados por estos hechos
- Deberían afrontar sus respectivos juicios en libertad
- No sabe/ no opina

**Percepción respecto a quién debería gobernar Venezuela:  
Nicolás Maduro o Juan Guaidó**

Total Perú: Urbano y Rural

Actualmente en Venezuela hay dos presidentes: Nicolás Maduro, que es la continuación del gobierno de Hugo Chávez, y Juan Guaidó, elegido por votación popular como representante de la Asamblea Nacional y autoproclamado presidente, ¿para Ud., quién de estos dos presidentes debería de gobernar Venezuela, Nicolás Maduro o Juan Guaidó?	TOTAL	LIMA METROPO- LITANA	PROMEDIO DEL INTERIOR DEL PAIS
	%	%	%
Nicolás Maduro	7.0	4.1	8.6
Juan Guaidó	69.4	80.7	62.9
Ninguno de los dos	15.4	8.3	19.5
No sabe/ no opina	8.2	6.9	8.9
TOTAL: 100%			
<b>MUESTRA ESTADÍSTICA</b> : Total de entrevistas realizadas	(1250)	(500)	(750)



■ Nicolás Maduro ■ Juan Guaidó ■ Ninguno de los dos ■ No sabe/ no opina