

SETIEMBRE
2014

ELECCIONES MUNICIPALES Y
REGIONALES 2014:
ESTUDIO DE OPINIÓN PÚBLICA
PARA DETERMINAR LA INTENCIÓN
DE VOTO EN LIMA Y CALLAO

(20 al 27 de setiembre de 2014)



FICHA TÉCNICA DEL ESTUDIO DE OPINIÓN PÚBLICA A NIVEL DE LAS PROVINCIAS DE LIMA Y EL CALLAO

1. OBJETIVOS DEL ESTUDIO	Elecciones Municipales y Regionales 2014 <ul style="list-style-type: none"> ▪ Intención de voto por candidatos para la alcaldía provincial de Lima y distritales de Lima ▪ Intención de voto por candidatos para la presidencia regional, provincial y distritales de El Callao
2. UNIVERSO INVESTIGADO	Hombres y mujeres de 18 años a más años de edad, que residen y votan en los distritos investigados de las provincias de Lima y El Callao.
3. TÉCNICA DE LA ENCUESTA	Entrevista personal utilizando un cuestionario estructurado y simulación de voto con réplica de cédula de votación en los propios hogares de las personas seleccionadas en la muestra estadística.

4. POBLACIÓN INVESTIGADA, MUESTRA ESTADÍSTICA, MARGEN DE ERROR Y REPRESENTATIVIDAD

PROVINCIA/ DISTRITOS	Población de 18 a más años residentes que votan en los distritos de la provincia		Muestra Estadística	Margen de error %
PROVINCIA LIMA	4,914,993	100.0	7,050	1.2
DISTRITOS				
ATE	303,988	6.2	300	5.7
BARRANCO	18,793	0.4	250	6.2
CARABAYLLO	152,209	3.1	300	5.7
COMAS	293,273	6.0	400	4.9
JESUS MARIA	40,866	0.8	300	5.7
LA MOLINA	91,108	1.9	300	5.7
LA VICTORIA	98,901	2.0	300	5.7
LINCE	31,994	0.7	250	6.2
LOS OLIVOS	197,857	4.0	400	4.9
LURIN	38,915	0.8	250	6.2
MAGDALENA DEL MAR	32,186	0.7	300	5.7
MIRAFLORES	53,243	1.1	300	5.7
PUENTE PIEDRA	162,619	3.3	300	5.7
RIMAC	97,183	2.0	300	5.7
SAN ISIDRO	30,180	0.6	300	5.7
SAN JUAN DE LURIGANCHO	586,408	11.9	500	4.4
SAN MARTIN DE PORRES	343,384	7.0	300	5.7
SAN MIGUEL	84,554	1.7	300	5.7
SANTIAGO DE SURCO	191,508	3.9	300	5.7
SURQUILLO	58,634	1.2	300	5.7
VILLA EL SALVADOR	237,860	4.8	300	5.7
VILLA MARIA DEL TRIUNFO	215,780	4.4	300	5.7
OTROS DISTRITOS *	1,553,550	31.5	200	6.9

VARIABLE	Población de 18 a más años residentes que votan en los distritos de la provincia		Muestra Estadística	Margen de error
	N	%	n	± %
PROVINCIA CALLAO	508,399	100.0	1,900	2.2
DISTRITO				
CALLAO	234,647	46.1	500	4.4
VENTANILLA	171,697	33.7	300	5.7
BELLAVISTA	41,949	8.2	200	6.9
LA PERLA	35,578	7.0	400	4.9
CARMEN DE LA LEGUA	22,230	4.4	400	4.9
LA PUNTA	2,298	0.5	100	9.8

Fuente: INEI (Censo 2007)
Elaboración: CPI (Proyecciones Junio 2013)

El **margen de error** ha sido calculado asumiendo un **nivel de confianza** de 95,5% y valores para p y $q=0.5$.

El nivel de representatividad en la provincia es del 98.7%. En el caso de la provincia y distritos del Callao, así como de los distritos de Lima es del 100%.

El universo investigado de personas que residen y votan en el distrito ha sido estimado mediante la aplicación de una pregunta filtro a las personas contactadas antes de realizar la encuesta, en la cual se les preguntó si les correspondía votar o no en el distrito investigado.

5. SISTEMA DE MUESTREO	Muestreo semi-probabilístico, polietápico y estratificado.
6. ETAPAS Y MÉTODO DE MUESTREO	<p>CPI selecciona a la persona de 18 años a más, considerando cuatro etapas de muestreo, las cuales se describen a continuación:</p> <p>Primera Etapa: Selección aleatoria sistemática con probabilidad, proporcional al tamaño de UPM's sobre el marco muestral CPI. (UPM: conglomerado de 80 viviendas promedio). Para determinar el número de UPM's a muestrear tomamos como base el número de encuestas a realizar dentro de la UPM (8 encuestas).</p> <p>Segunda Etapa: Selección aleatoria sistemática de viviendas dentro de la UPM por nivel socioeconómico utilizando un saltador aleatorio ("k") que varía según el nivel que prevalece en el UPM seleccionado.</p> <p>Tercera Etapa: Selección aleatoria simple del hogar de darse el caso dentro de una vivienda seleccionada.</p> <p>Cuarta Etapa: Selección de la persona de 18 años a más dentro del hogar seleccionado respetando la cuota según sexo y edad (cuota definida de acuerdo a la estructura poblacional del universo estimado en base a las proyecciones elaboradas en base a información oficial del INEI). En caso de encontrar a más de una persona que pertenece a la población objetivo, se aplica la tabla de Kish para seleccionar aquella a encuestar.</p>
7. PROCESAMIENTO DE LA INFORMACIÓN	Siendo la muestra estadística no proporcional por niveles socio-económicos, sexo y grupos de edad, los resultados se han ponderado estadísticamente en función al peso que cada uno de estos estratos tiene en el universo investigado.
8. SUPERVISIÓN DE CAMPO	La supervisión abarcó el 30% de los cuestionarios diligenciado por cada encuestador mediante el sistema de re-entrevista, sea telefónica o directamente con el entrevistado.



9. FECHA DEL TRABAJO DE CAMPO	20 al 27 de setiembre de 2014
10. NOMBRE DE LA EMPRESA ENCUESTADORA	Cía. Peruana de Estudios de Mercados y Opinión Pública S.A.C.
11. REGISTRO JNE	No. 100-REE/ JNE
12. NOMBRE DE LA PERSONA JURÍDICA QUE CONTRATÓ/ PUBLICA EL ESTUDIO	EPENSA – DIARIO CORREO
13. PÁGINA WEB Y EMAIL CPI	www.cpi.pe cpi@cpi.pe



ANEXO

DISTRITOS DONDE SE REALIZARON LAS ENCUESTAS

- LIMA: 36 DISTRITOS -

SAN JUAN DE LURIGANCHO	PUENTE PIEDRA	SURQUILLO
SAN MARTIN DE PORRES	CARABAYLLO	BREÑA
ATE	SANTA ANITA	JESUS MARIA
COMAS	INDEPENDENCIA	PUEBLO LIBRE
VILLA EL SALVADOR	LA VICTORIA	MIRAFLORES
VILLA MARIA DEL TRIUNFO	RIMAC	PACHACAMAC
SAN JUAN DE MIRAFLORES	EL AGUSTINO	LINCE
LOS OLIVOS	LA MOLINA	MAGDALENA DEL MAR
SANTIAGO DE SURCO	LURIGANCHO	SAN ISIDRO
CHORRILLOS	SAN MIGUEL	SAN LUIS
LIMA	SAN BORJA	BARRANCO
ANCÓN	LURÍN	CHACLACAYO

- CALLAO: 6 DISTRITOS -

CALLAO	CARMEN DE LA LEGUA	LA PERLA
BELLAVISTA	LA PERLA	LA PUNTA











**INTENCIÓN DE VOTO POR CANDIDATOS
PARA LA ALCALDÍA PROVINCIAL DE LIMA Y
DISTRITALES DE LIMA**

ELECCIONES MUNICIPALES 2014

SIMULACIÓN DE VOTACIÓN

Sr. / Sra./ Joven Para terminar le pido por favor que en la siguiente cédula de votación marque usted mismo/a con una X la forma como usted piensa votar para Alcalde Provincial de Lima.

PROVINCIA: LIMA

Nº	PARTIDO / CANDIDATO	SIMBOLO	VOTOS VÁLIDOS %
1	SOLIDARIDAD NACIONAL LUIS CASTAÑEDA		59.7
2	DIÁLOGO VECINAL SUSANA VILLARÁN		11.5
3	PERÚ PATRIA SEGURA SALVADOR HERESI		7.7
4	PARTIDO APRISTA PERUANO ENRIQUE CORNEJO		4.8
5	SIEMPRE UNIDOS FELIPE CASTILLO		3.6
6	PARTIDO POPULAR CRISTIANO - PPC JAIME ZEA		2.5
7	FUERZA POPULAR ALBERTO SÁNCHEZ AIZCORBE		2.4
8	SOMOS PERÚ NORA BONIFAZ		2.4
	OTROS CANDIDATOS		5.3
TOTAL			100.0

BLANCO/
NULO 5.3 %
VICIADO:

INDECISOS: 4.9%

Encuesta CPI por simulación con réplica de cédula de votación, para RPP - CORREO - ATV

Nº Registro JNE: 100-REE/JNE Muestra: 7050 Encuestas Margen de error: 1.2% Nivel de confianza: 95.5%

Puntos de Muestreo: 1178

Fecha de realización: 20 al 27 SETIEMBRE 2014



ELECCIONES MUNICIPALES 2014
SIMULACIÓN DE VOTACIÓN

Sr. / Sra./ Joven Para terminar le pido por favor que en la siguiente cédula de votación marque usted mismo/a con una X la forma como usted piensa votar para Alcalde del distrito de Ate.

LIMA DISTRITO : ATE

Nº	PARTIDO / CANDIDATO	SIMBOLO	VOTOS VÁLIDOS %
1	SOLIDARIDAD NACIONAL OSCAR BENAVIDES MAJINO		41.6
2	PARTIDO POPULAR CRISTIANO - PPC JUAN ENRIQUE DUPUY GARCÍA		29.7
3	FUERZA POPULAR		5.7
4	PARTIDO DEMOCRATICO SOMOS PERÚ OLGA LUCIA POSADAS COLICHON		5.3
5	ALIANZA PARA EL PROGRESO TADEO ANASTACIO GUARDIA HUAMANÍ		4.6
6	DIÁLOGO VECINAL VILMA PALOMINO MORA		4.5
	OTROS CANDIDATOS		8.6
TOTAL			100.0

BLANCO/
NULO 13.7 %
VICIADO:

INDECISOS: 5.9 %

Encuesta CPI por simulación con réplica de cédula de votación, para RPP - CORREO - ATV
Nº Registro JNE: 100-REE/JNE Muestra: 300 Encuestas Margen de error: 5.7% Nivel de confianza: 95.5%
Puntos de Muestreo: 50 Fecha de realización: 25 al 26 SETIEMBRE 2014



ELECCIONES MUNICIPALES 2014
SIMULACIÓN DE VOTACIÓN

Sr. / Sra./ Joven Para terminar le pido por favor que en la siguiente cédula de votación marque usted mismo/a con una X la forma como usted piensa votar para Alcalde del distrito de Barranco.

LIMA DISTRITO : BARRANCO

Nº	PARTIDO / CANDIDATO	SIMBOLO	VOTOS VÁLIDOS %
1	ALIANZA PARA EL PROGRESO FELIPE ANTONIO MEZARINA TONG		34.3
2	DECISIÓN BARRANCO JOSÉ JUAN RODRÍGUEZ CÁRDENAS		20.3
3	PARTIDO POPULAR CRISTIANO JÉSSICA ARMIDA VARGAS GÓMEZ		19.1
4	PARTIDO DEMOCRÁTICO SOMOS PERÚ JUAN PABLO CAPUÑAY ARANA		14.5
5	ACCIÓN POPULAR JAVIER ARTURO ALVARADO LAYME		4.9
	OTROS CANDIDATOS		6.9
TOTAL			100.0

BLANCO/ NULO VICIADO:	10.8 %
-----------------------------	--------

INDECISOS:	3.9 %
------------	-------

Encuesta CPI por simulación con réplica de cédula de votación, para RPP - CORREO - ATV
Nº Registro JNE: 100-REE/JNE Muestra: 250 Encuestas Margen de error: 6.2% Nivel de confianza: 95.5%
Puntos de Muestreo: 42 Fecha de realización: 24 al 25 SETIEMBRE 2014








ELECCIONES MUNICIPALES 2014

SIMULACIÓN DE VOTACIÓN

Sr. / Sra./ Joven Para terminar le pido por favor que en la siguiente cédula de votación marque usted mismo/a con una X la forma como usted piensa votar para Alcalde del distrito de Carabaylo.

LIMA DISTRITO : CARABAYLLO

Nº	PARTIDO / CANDIDATO	SIMBOLO	VOTOS VÁLIDOS %
1	PARTIDO POPULAR CRISTIANO - PPC RAFAEL MARCELO ALVAREZ ESPINOZA		42.8
2	ALIANZA PARA EL PROGRESO MARCOS LORENZO ESPINOZA ORTIZ		17.6
3	SOLIDARIDAD NACIONAL CLAUDIO RODRIGUEZ MANSILLA		16.4
4	DIÁLOGO VECINAL GREGORIO EUGENIO CHINCHAY AYALA		7.8
5	UNION POR EL PERÚ ROGER GALINDO PINEDA CAMUS		4.0
7	OTROS CANDIDATOS		11.3
TOTAL			100.0

BLANCO/
NULO 4.0 %
VICIADO:

INDECISOS: 13.2 %

Encuesta CPI por simulación con réplica de cédula de votación, para RPP - CORREO - ATV

Nº Registro JNE: 100-REE/JNE Muestra: 300 Encuestas Margen de error: 5.7% Nivel de confianza: 95.5%

Puntos de Muestreo: 50

Fecha de realización: 25 al 26 SETIEMBRE 2014



ELECCIONES MUNICIPALES 2014
SIMULACIÓN DE VOTACIÓN

Sr. / Sra./ Joven Para terminar le pido por favor que en la siguiente cédula de votación marque usted mismo/a con una X la forma como usted piensa votar para Alcalde del distrito de Comas.

LIMA DISTRITO : COMAS

Nº	PARTIDO / CANDIDATO	SIMBOLO	VOTOS VÁLIDOS %
1	SOLIDARIDAD NACIONAL MIGUEL ÁNGEL SALDAÑA REÁTEGUI		67.7
2	ALIANZA PARA EL PROGRESO MARÍA JESÚS ESPINOZA MATOS		7.0
3	PARTIDO DEMOCRATICO SOMOS PERÚ EDGAR ARHUATA UCHASARA		5.7
4	PARTIDO POPULAR CRISTIANO - PPC WALTER ARCESIO GUILLEN CASTILLO		3.7
5	FUERZA POPULAR MOISÉS EDUARDO SALGADO DÍAZ		3.3
6	SIEMPRE UNIDOS VICTOR MANUEL MANTILLA SERPA		2.9
	OTROS CANDIDATOS		9.7
TOTAL			100.0

BLANCO/
NULO 10.2 %
VICIADO:

INDECISOS: 4.6 %








Encuesta CPI por simulación con réplica de cédula de votación, para RPP - CORREO - ATV
Nº Registro JNE: 100-REE/JNE Muestra: 400 encuestas Margen de error: 4.9% Nivel de confianza: 95.5%
Puntos de Muestreo: 67 Fecha de realización: 23 al 25 SETIEMBRE 2014



ELECCIONES MUNICIPALES 2014
SIMULACIÓN DE VOTACIÓN

Sr. / Sra./ Joven Para terminar le pido por favor que en la siguiente cédula de votación marque usted mismo/a con una X la forma como usted piensa votar para Alcalde del distrito de Jesús María.

LIMA DISTRITO : JESÚS MARÍA

Nº	PARTIDO / CANDIDATO	SIMBOLO	VOTOS VÁLIDOS %
1	PARTIDO POPULAR CRISTIANO - PPC LUIS ENRIQUE OCROSPOMA PELLA		43.0
2	SOLIDARIDAD NACIONAL CARLOS ALBERTO BRINGAS CLAEYSSEN		24.8
3	DIÁLOGO VECINAL ROSA ISABEL DEL CARMEN DERPICH GALLO		8.0
4	PERÚ PATRIA SEGURA FERNANDO JOSÉ HERESI CHICOMA		6.4
5	PARTIDO DEMOCRÁTICO SOMOS PERÚ JORGE OSWALDO SÁNCHEZ NEYRA		4.5
6	PARTIDO APRISTA PERUANO JOSÉ ENRIQUE RODRÍGUEZ JIMÉNEZ		4.4
7	VAMOS PERÚ REMIGIO HERNANI MELONI		3.8
	OTROS CANDIDATOS		5.0
TOTAL			100.0

BLANCO/ NULO 10.3 % VICIADO:

INDECISOS: 10.3%





Encuesta CPI por simulación con réplica de cédula de votación, para RPP - CORREO - ATV	
Nº Registro JNE: 100-REE/JNE	Muestra: 300 Encuestas Margen de error: 5.7% Nivel de confianza: 95.5%
Puntos de Muestreo: 50	Fecha de realización: 25 al 26 SETIEMBRE 2014



ELECCIONES MUNICIPALES 2014
SIMULACIÓN DE VOTACIÓN

Sr. / Sra./ Joven Para terminar le pido por favor que en la siguiente cédula de votación marque usted mismo/a con una X la forma como usted piensa votar para Alcalde del distrito de La Molina.

LIMA DISTRITO : LA MOLINA

Nº	PARTIDO / CANDIDATO	SIMBOLO	VOTOS VÁLIDOS %
1	PARTIDO DEMOCRÁTICO SOMOS PERÚ JUAN CARLOS MARTIN ZUREK PARDO FIGUEROA		43.6
2	SOLIDARIDAD NACIONAL CARLOS VICENTE VILLACORTA DIAZ		24.0
3	VAMOS PERÚ JAVIER ALEJANDRO MORENO PAREDES		13.3
4	PARTIDO POPULAR CRISTIANO - PPC JORGE CHAVEZ ARROYO PAREDES		9.2
7	OTROS CANDIDATOS		9.8
TOTAL			100.0

BLANCO/
NULO 17.3%
VICIADO:

INDECISOS: 11.1%

Encuesta CPI por simulación con réplica de cédula de votación, para RPP - CORREO - ATV
Nº Registro JNE: 100-REE/JNE Muestra: 300 Encuestas Margen de error: 5.7% Nivel de confianza: 95.5%
Puntos de Muestreo: 50 Fecha de realización: 25 al 26 SETIEMBRE 2014



ELECCIONES MUNICIPALES 2014

SIMULACIÓN DE VOTACIÓN

Sr. / Sra./ Joven Para terminar le pido por favor que en la siguiente cédula de votación marque usted mismo/a con una X la forma como usted piensa votar para Alcalde del distrito de La Victoria.

LIMA DISTRITO : LA VICTORIA

Nº	PARTIDO / CANDIDATO	SIMBOLO	VOTOS VÁLIDOS %
1	SOLIDARIDAD NACIONAL ELÍAS CUBA BAUTISTA		27.4
2	PERÚ PATRIA SEGURA RUDY KURT GARCÍA CHOY		24.3
3	PARTIDO POPULAR CRISTIANO - PPC		13.6
4	PARTIDO DEMOCRÁTICO SOMOS PERÚ ALBERTO FERNANDO MORENO MEJÍA		7.9
5	FUERZA POPULAR ROBERTO LUIS PORTILLA LESCANO		7.0
6	VAMOS PERÚ MARIO CESAR URIBE RUBIO		6.4
7	DEMOCRACIA DIRECTA MALZON RICARDO URBINA LA TORRE		5.4
	OTROS CANDIDATOS		7.9
TOTAL			100.0

BLANCO/
NULO 12.6 %
VICIADO:

INDECISOS: 1.0 %

Encuesta CPI por simulación con réplica de cédula de votación, para RPP - CORREO - ATV
Nº Registro JNE: 100-REE/JNE Muestra: 300 Encuestas Margen de error: 5.7% Nivel de confianza: 95.5%
Puntos de Muestreo: 50 Fecha de realización: 25 al 27 SETIEMBRE 2014



ELECCIONES MUNICIPALES 2014
SIMULACIÓN DE VOTACIÓN

Sr. / Sra./ Joven Para terminar le pido por favor que en la siguiente cédula de votación marque usted mismo/a con una X la forma como usted piensa votar para Alcalde del distrito de Lince.

LIMA DISTRITO : LINCE

Nº	PARTIDO / CANDIDATO	SIMBOLO	VOTOS VÁLIDOS %
1	SOLIDARIDAD NACIONAL FORTUNATO MARTIN PRÍNCIPE LAÍNEZ		34.6
2	VOCES DE LINCE ELMER GUILLERMO ARCE ORTIZ		26.8
3	PARTIDO POPULAR CRISTIANO - PPC GIAN CARLO ALBERTO FLORES CÁCERES		15.9
4	ACCIÓN POPULAR ALONSO TENORIO TRIGOSO		7.4
5	PARTIDO DEMOCRÁTICO SOMOS PERÚ JOSÉ ANTONIO DE LA VEGA BOCANEGRA		7.0
	OTROS CANDIDATOS		8.4
TOTAL			100.1

BLANCO/
NULO 5.7 %
VICIADO:

INDECISOS: 2.6 %






Encuesta CPI por simulación con réplica de cédula de votación, para RPP - CORREO - ATV
Nº Registro JNE: 100-REE/JNE Muestra: 250 Encuestas Margen de error: 6.2% Nivel de confianza: 95.5%
Puntos de Muestreo: 42 Fecha de realización: 25 al 26 SETIEMBRE 2014



ELECCIONES MUNICIPALES 2014
SIMULACIÓN DE VOTACIÓN

Sr. / Sra./ Joven Para terminar le pido por favor que en la siguiente cédula de votación marque usted mismo/a con una X la forma como usted piensa votar para Alcalde del distrito de Los Olivos.

LIMA DISTRITO : LOS OLIVOS

Nº	PARTIDO / CANDIDATO	SIMBOLO	VOTOS VÁLIDOS %
1	SIEMPRE UNIDOS LUIS FELIPE CASTILLO OLIVA		39.6
2	PERÚ POSIBLE PEDRO MOISES DEL ROSARIO RAMIREZ		22.4
3	SOLIDARIDAD NACIONAL JULIO ALBERTO VEGA YBAÑEZ		16.6
4	PARTIDO DEMOCRÁTICO SOMOS PERÚ LUIS FELIPE PASTOR ITURRIZAGA		7.2
5	PARTIDO POPULAR CRISTIANO - PPC LUIS SIGFREDO MILLA SOTO		4.2
	OTROS CANDIDATOS		10.1
TOTAL			100.0

BLANCO/
NULO 16.0%
VICIADO:

INDECISOS: 10.7%

Encuesta CPI por simulación con réplica de cédula de votación, para RPP - CORREO - ATV
Nº Registro JNE: 100-REE/JNE Muestra: 400 Encuestas Margen de error: 4.9% Nivel de confianza: 95.5%
Puntos de Muestreo: 67 Fecha de realización: 23 al 25 SETIEMBRE 2014



ELECCIONES MUNICIPALES 2014
SIMULACIÓN DE VOTACIÓN

Sr. / Sra./ Joven Para terminar le pido por favor que en la siguiente cédula de votación marque usted mismo/a con una X la forma como usted piensa votar para Alcalde del distrito de Lurín.

LIMA DISTRITO : LURÍN

Nº	PARTIDO / CANDIDATO	SIMBOLO	VOTOS VÁLIDOS %
1	SOLIDARIDAD NACIONAL JOSE ENRIQUE ARAKAKI NAKAMINE		55.4
2	PARTIDO APRISTA PERUANO JUAN JORGE MARTICORENA CUBA		26.9
3	PERU PATRIA SEGURA LIZARDO ALBERTO RAMOS RIVAS		4.2
4	RESTAURACIÓN NACIONAL ROSA ELVA TORREJON ARAGON		4.2
7	OTROS CANDIDATOS		9.3
TOTAL			100.0

BLANCO/ NULO 15.5% VICIADO:
--

INDECISOS: 2.4%

Encuesta CPI por simulación con réplica de cédula de votación, para RPP - CORREO - ATV	
Nº Registro JNE: 100-REE/JNE Muestra: 250 Encuestas Margen de error: 6.2% Nivel de confianza: 95.5%	
Puntos de Muestreo: 42	Fecha de realización: 25 al 26 SETIEMBRE 2014







ELECCIONES MUNICIPALES 2014

SIMULACIÓN DE VOTACIÓN

Sr. / Sra./ Joven Para terminar le pido por favor que en la siguiente cédula de votación marque usted mismo/a con una X la forma como usted piensa votar para Alcalde del distrito de Magdalena del Mar.

LIMA DISTRITO : MAGDALENA DEL MAR

Nº	PARTIDO / CANDIDATO	SIMBOLO	VOTOS VÁLIDOS %
1	MAGDALENA AVANZA FRANCIS JAMES ALLISON OYAGUE		74.4
2	PARTIDO POPULAR CRISTIANO - PPC RAÚL MADUEÑO ORTIZ		9.6
3	PARTIDO DEMOCRÁTICO SOMOS PERÚ JESÚS ADOLFO QUISPICHUCO TAICO		6.0
4	DIÁLOGO VECINAL EDUARDO MARTIN ADRIÁN VELÁZQUEZ ORTIZ		3.2
	OTROS CANDIDATOS		6.8
TOTAL			100.0

BLANCO/
NULO 7.7 %
VICIADO:

INDECISOS: 6.8%

Encuesta CPI por simulación con réplica de cédula de votación, para RPP - CORREO - ATV

Nº Registro JNE: 100-REE/JNE Muestra: 300 Encuestas Margen de error: 5.7% Nivel de confianza: 95.5%

Puntos de Muestreo: 50







Fecha de realización: 26 al 27 SETIEMBRE 2014



ELECCIONES MUNICIPALES 2014
SIMULACIÓN DE VOTACIÓN

Sr. / Sra./ Joven Para terminar le pido por favor que en la siguiente cédula de votación marque usted mismo/a con una X la forma como usted piensa votar para Alcalde del distrito de Miraflores.

LIMA DISTRITO : MIRAFLORES

Nº	PARTIDO / CANDIDATO	SIMBOLO	VOTOS VÁLIDOS %
1	PARTIDO DEMOCRÁTICO SOMOS PERÚ JORGE VICENTE MARTIN MUÑOZ WELLS		42.8
2	SOLIDARIDAD NACIONAL LUIS ALFONSO MOLINA ARLES		17.1
3	VAMOS PERÚ MANUEL ALEJANDRO MASIAS OYANGUREN		16.0
4	PERÚ PATRIA SEGURA ALEXANDER ENRIQUE VON EHREN CAMPOS		9.0
5	PARTIDO POPULAR CRISTIANO - PPC GREGORIO BRUNO CRESPO ALVAREZ		7.3
6	DIÁLOGO VECINAL MARCO HUGO DEL MASTRO VECCHIONE		4.9
	OTROS CANDIDATOS		2.8
TOTAL			99.9

BLANCO/
NULO 5.9 %
VICIADO:

INDECISOS: 2.4%

Encuesta CPI por simulación con réplica de cédula de votación, para RPP - CORREO - ATV
Nº Registro JNE: 100-REE/JNE Muestra: 300 Encuestas Margen de error: 5.7% Nivel de confianza: 95.5%
Puntos de Muestreo: 50 Fecha de realización: 25 al 26 SETIEMBRE 2014






ELECCIONES MUNICIPALES 2014

SIMULACIÓN DE VOTACIÓN

Sr. / Sra./ Joven Para terminar le pido por favor que en la siguiente cédula de votación marque usted mismo/a con una X la forma como usted piensa votar para Alcalde del distrito de Puente Piedra.

LIMA DISTRITO : PUENTE PIEDRA

Nº	PARTIDO / CANDIDATO	SIMBOLO	VOTOS VÁLIDOS %
1	PERÚ POSIBLE RENNAN SANTIAGO ESPINOZA VENEGAS		30.1
2	SOLIDARIDAD NACIONAL MILTON FERNANDO JIMENEZ SALAZAR		28.4
3	SIEMPRE UNIDOS ESTEBAN FELIZARDO MONZON FERNANDEZ		24.8
4	VAMOS PERÚ JUDITH MARISOL RAMIREZ RODRIGUEZ		3.6
	OTROS CANDIDATOS		13.1
TOTAL			100.0

BLANCO/
NULO 8.4 %
VICIADO:

INDECISOS: 20.6 %

Encuesta CPI por simulación con réplica de cédula de votación, para RPP - CORREO - ATV

Nº Registro JNE: 100-REE/JNE Muestra: 300 Encuestas Margen de error: 5.7% Nivel de confianza: 95.5%

Puntos de Muestreo: 50

Fecha de realización: 25 al 26 SETIEMBRE 2014



ELECCIONES MUNICIPALES 2014
SIMULACIÓN DE VOTACIÓN

Sr. / Sra./ Joven Para terminar le pido por favor que en la siguiente cédula de votación marque usted mismo/a con una X la forma como usted piensa votar para Alcalde del distrito del Rímac.

LIMA DISTRITO : RÍMAC

Nº	PARTIDO / CANDIDATO	SIMBOLO	VOTOS VÁLIDOS %
1	SOLIDARIDAD NACIONAL ENRIQUE ARMANDO PERAMÁS DÍAZ		45.4
2	PERÚ PATRIA SEGURA NÉSTOR EVADIO DE LA ROSA VILLEGAS		14.9
3	SOMOS PERÚ WALTER BECERRA GARCÍA		6.9
4	DEMOCRACIA DIRECTA JOSÉ ANTONIO GONZALES QUINTANA		6.4
5	VAMOS PERÚ JESÚS MIGUEL PAREDES CERVANTES		5.5
6	ALIANZA PARA EL PROGRESO LUIS ALEJANDRO LOBATÓN DONAYRE		4.4
7	PARTIDO APRISTA PERUANO GIANCARLO VARGAS RUBINA		3.3
	OTROS CANDIDATOS		13.2
TOTAL			100.0

BLANCO/ NULO VICIADO:	12.6 %
-----------------------------	--------

INDECISOS:	1.7 %
------------	-------

Encuesta CPI por simulación con réplica de cédula de votación, para RPP - CORREO - ATV	
Nº Registro JNE: 100-REE/JNE	Muestra: 300 Encuestas Margen de error: 5.7% Nivel de confianza: 95.5%
Puntos de Muestreo: 50	Fecha de realización: 20 al 23 SETIEMBRE 2014



ELECCIONES MUNICIPALES 2014
SIMULACIÓN DE VOTACIÓN

Sr. / Sra./ Joven Para terminar le pido por favor que en la siguiente cédula de votación marque usted mismo/a con una X la forma como usted piensa votar para Alcalde del distrito de San Isidro.

LIMA DISTRITO : SAN ISIDRO

Nº	PARTIDO / CANDIDATO	SIMBOLO	VOTOS VÁLIDOS %
1	FUERZA POPULAR MADELEINE OSTERLING LETTS		23.5
2	PARTIDO POPULAR CRISTIANO - PPC MANUEL FERNANDO JORGE CARLOS VELARDE DELLEPIANE		21.7
3	RESTAURACION NACIONAL ENRIQUE ANTONIO MEIER CRESCI		19.8
4	SOLIDARIDAD NACIONAL RICARDO LEÓN DUEÑA		11.6
5	PERÚ PATRIA SEGURA RAMÓN GASTÓN BARUA LECAROS		10.4
6	SOMOS PERÚ JOSÉ KLEINBERG ACKERMAN		7.9
	OTROS CANDIDATOS		5.0
TOTAL			100.0

BLANCO/
NULO 9.3 %
VICIADO:

INDECISOS: 5.5%

Encuesta CPI por simulación con réplica de cédula de votación, para RPP - CORREO - ATV
Nº Registro JNE: 100-REE/JNE Muestra: 300 encuestas Margen de error: 5.7% Nivel de confianza: 95.5%
Puntos de Muestreo: 50 Fecha de realización: 23 al 26 SETIEMBRE 2014



ELECCIONES MUNICIPALES 2014
SIMULACIÓN DE VOTACIÓN

Sr. / Sra./ Joven Para terminar le pido por favor que en la siguiente cédula de votación marque usted mismo/a con una X la forma como usted piensa votar para Alcalde del distrito de San Juan de Lurigancho.

LIMA DISTRITO : SAN JUAN DE LURIGANCHO

Nº	PARTIDO / CANDIDATO	SIMBOLO	VOTOS VÁLIDOS %
1	SOLIDARIDAD NACIONAL DAVID ELÍAS NESTARES SILVA		26.6
2	DIALOGO VECINAL MAURICIO RABANAL TORRES		20.2
3	ALIANZA PARA EL PROGRESO JUAN VALENTÍN NAVARRO JIMÉNEZ		19.3
4	FUERZA POPULAR MIGUEL ÁNGEL MEDINA MATOS		11.1
5	SOMOS PERÚ JESÚS MALDONADO AMAO		7.6
6	SIEMPRE UNIDOS INDIRA FRANCESCA CHIROQUE VALLEJOS		3.7
7	PARTIDO POPULAR CRISTIANO - PPC CARLOS ALBERTO CHÁVEZ WASHING		3.1
	OTROS CANDIDATOS		8.4
TOTAL			100.0

BLANCO/
NULO 12.1 %
VICIADO:

INDECISOS: 9.3 %

Encuesta CPI por simulación con réplica de cédula de votación, para RPP - CORREO - ATV
Nº Registro JNE: 100-REE/JNE Muestra: 500 ENCUESTAS Margen de error: 4.4% Nivel de confianza: 95.5%
Puntos de Muestreo: 83 Fecha de realización: 22 al 25 SETIEMBRE 2014



ELECCIONES MUNICIPALES 2014
SIMULACIÓN DE VOTACIÓN

Sr. / Sra./ Joven Para terminar le pido por favor que en la siguiente cédula de votación marque usted mismo/a con una X la forma como usted piensa votar para Alcalde del distrito de San Martín de Porres.

LIMA DISTRITO : SAN MARTÍN DE PORRES

Nº	PARTIDO / CANDIDATO	SIMBOLO	VOTOS VÁLIDOS %
1	SOLIDARIDAD NACIONAL FREDDY SANTOS TERNERO CORRALES		44.4
2	SIEMPRE UNIDOS ADOLFO ISRAEL MATTOS PIAGGIO		36.2
3	PARTIDO DEMOCRATICO SOMOS PERU AGAPITO EUSTAQUIO RIVERA VALENCIA		3.9
4	DIALOGO VECINAL GUSTAVO ADOLFO SALAZAR AYLLON		2.7
	OTROS CANDIDATOS		12.8
TOTAL			100.0

BLANCO/
NULO 5.1%
VICIADO:

INDECISOS: 13.2%

Encuesta CPI por simulación con réplica de cédula de votación, para RPP - CORREO - ATV
Nº Registro JNE: 100-REE/JNE Muestra: 300 Encuestas Margen de error: 5.7% Nivel de confianza: 95.5%
Puntos de Muestreo: 50 Fecha de realización: 25 al 26 SETIEMBRE 2014



ELECCIONES MUNICIPALES 2014

SIMULACIÓN DE VOTACIÓN

Sr. / Sra./ Joven Para terminar le pido por favor que en la siguiente cédula de votación marque usted mismo/a con una X la forma como usted piensa votar para Alcalde del distrito de San Miguel.

LIMA DISTRITO : SAN MIGUEL

Nº	PARTIDO / CANDIDATO	SIMBOLO	VOTOS VÁLIDOS %
1	PERÚ PATRIA SEGURA EDUARDO JAVIER BLESS CABREJAS		49.3
2	SOLIDARIDAD NACIONAL JORGE LUIS MORENO MORAN		31.7
3	DIÁLOGO VECINAL EVA AMELIA ROCA RODRIGUEZ		3.7
4	PARTIDO POPULAR CRISTIANO - PPC CARLOS ALBERTO SOLANO CHUQUIURE		3.7
	OTROS CANDIDATOS		11.5
TOTAL			100.0

BLANCO/
NULO 8.7 %
VICIADO:

INDECISOS: 20.5%

Encuesta CPI por simulación con réplica de cédula de votación, para RPP - CORREO - ATV
Nº Registro JNE: 100-REE/JNE Muestra: 300 Encuestas Margen de error: 5.7% Nivel de confianza: 95.5%
Puntos de Muestreo: 50 Fecha de realización: 25 al 26 SETIEMBRE 2014



ELECCIONES MUNICIPALES 2014
SIMULACIÓN DE VOTACIÓN

Sr. / Sra./ Joven Para terminar le pido por favor que en la siguiente cédula de votación marque usted mismo/a con una X la forma como usted piensa votar para Alcalde del distrito de Surquillo.

LIMA DISTRITO : SURQUILLO

Nº	PARTIDO / CANDIDATO	SIMBOLO	VOTOS VÁLIDOS %
1	PARTIDO POPULAR CRISTIANO - PPC JOSÉ LUIS HUAMANÍ GONZALES		48.1
2	SOLIDARIDAD NACIONAL GUSTAVO RAÚL SIERRA ORTIZ		33.2
3	PERÚ PATRIA SEGURA ANTONIO TAVARONE		4.4
4	SOMOS PERÚ CARMEN LUCILA VELARDE MORENO		4.4
5	PARTIDO APRISTA PERÚANO JUAN ALFREDO ESPINOZA GUERRERO		3.4
	OTROS CANDIDATOS		6.5
TOTAL			100.0

BLANCO/ NULO 6.9 % VICIADO:
--

INDECISOS: 1.9 %

Encuesta CPI por simulación con réplica de cédula de votación, para RPP - CORREO - ATV
Nº Registro JNE: 100-REE/JNE Muestra: 300 Encuestas Margen de error: 5.7% Nivel de confianza: 95.5%
Puntos de Muestreo: 50 Fecha de realización: 20 al 24 SETIEMBRE 2014



ELECCIONES MUNICIPALES 2014
SIMULACIÓN DE VOTACIÓN

Sr. / Sra./ Joven Para terminar le pido por favor que en la siguiente cédula de votación marque usted mismo/a con una X la forma como usted piensa votar para Alcalde del distrito de Surco.

LIMA DISTRITO : SANTIAGO DE SURCO

Nº	PARTIDO / CANDIDATO	SIMBOLO	VOTOS VÁLIDOS %
1	PARTIDO DEMOCRATICO SOMOS PERÚ ROBERTO HIPOLITO GOMEZ BACA		41.5
2	SOLIDARIDAD NACIONAL KARY LYNN GRISWOLD TWEDDLE		17.6
3	PARTIDO POPULAR CRISTIANO - PPC OMAR DAVID MONTORO CASTRO		11.4
4	VAMOS PERÚ JUAN MANUEL DEL MAR ESTREMADOYRO		7.3
5	FUERZA POPULAR MIGUEL ANGEL TORRES MORALES		6.1
6	DIALOGO VECINAL ANA MARIA DEL PILAR SILVERA CARRILLO		4.2
	OTROS CANDIDATOS		12.0
TOTAL			100.0

BLANCO/
NULO 5.9 %
VICIADO:

INDECISOS: 4.9%

Encuesta CPI por simulación con réplica de cédula de votación, para RPP - CORREO - ATV
Nº Registro JNE: 100-REE/JNE Muestra: 300 Encuestas Margen de error: 5.7% Nivel de confianza: 95.5%
Puntos de Muestreo: 50 Fecha de realización: 26 al 27 SETIEMBRE 2014







ELECCIONES MUNICIPALES 2014

SIMULACIÓN DE VOTACIÓN

Sr. / Sra./ Joven Para terminar le pido por favor que en la siguiente cédula de votación marque usted mismo/a con una X la forma como usted piensa votar para Alcalde del distrito de Villa El Salvador.

LIMA DISTRITO : VILLA EL SALVADOR

Nº	PARTIDO / CANDIDATO	SIMBOLO	VOTOS VÁLIDOS %
1	MOVIMIENTO INDEPENDIENTE POLÍTICO VILLA CAMBIA GUIDO IÑIGO PERALTA		79.8
2	DIÁLOGO VECINAL BASILIO ALBERTO ROSSEL CONTRERAS		3.2
3	VAMOS PERÚ ABEL GRIMER BULNES ROJAS		3.1
4	PARTIDO DEMOCRÁTICO SOMOS PERÚ WALTER QUISPE VILCAS		2.7
	OTROS CANDIDATOS		11.3
TOTAL			100.0

BLANCO/ NULO VICIADO:	4.2 %
-----------------------------	-------

INDECISOS: 3.7%

Encuesta CPI por simulación con réplica de cédula de votación, para RPP - CORREO - ATV
Nº Registro JNE: 100-REE/JNE Muestra: 300 Encuestas Margen de error: 5.7% Nivel de confianza: 95.5%
Puntos de Muestreo: 50 Fecha de realización: 26 al 27 SETIEMBRE 2014



ELECCIONES MUNICIPALES 2014
SIMULACIÓN DE VOTACIÓN

Sr. / Sra./ Joven Para terminar le pido por favor que en la siguiente cédula de votación marque usted mismo/a con una X la forma como usted piensa votar para Alcalde del distrito de Villa María del Trunfo.

LIMA DISTRITO : VILLA MARÍA DEL TRIUNFO

Nº	PARTIDO / CANDIDATO	SIMBOLO	VOTOS VÁLIDOS %
1	PERÚ POSIBLE SILVIA BARRERA VÁSQUEZ		28.2
2	SOLIDARIDAD NACIONAL CARLOS ALBERTO PALOMINO ARIAS		20.6
3	PERÚ PATRIA SEGURA WASHINGTON ARMANDO IPENZA PACHECO		18.4
4	SOMOS PERÚ ELÍAS DANIEL BARRIGA BEDREGAL		5.9
5	VAMOS PERÚ JUAN JOSÉ CASTILLO ÁNGELES		5.5
6	FUERZA POPULAR MARÍA ELENA RUIZ RIVERA		5.2
7	DEMOCRACIA DIRECTA RAFAEL CHACÓN SAAVEDRA		4.2
	OTROS CANDIDATOS		12.0
TOTAL			100.0

BLANCO/
NULO 14.5 %
VICIADO:

INDECISOS: 4.6 %

Encuesta CPI por simulación con réplica de cédula de votación, para RPP - CORREO - ATV
Nº Registro JNE: 100-REE/JNE Muestra: 300 Encuestas Margen de error: 5.7% Nivel de confianza: 95.5%
Puntos de Muestreo: 50 Fecha de realización: 20 al 23 SETIEMBRE 2014



**INTENCIÓN DE VOTO POR CANDIDATOS
PARA LA PRESIDENCIA REGIONAL,
PROVINCIAL Y DISTRITALES DE EL CALLAO**



ELECCIONES MUNICIPALES 2014 SIMULACIÓN DE VOTACIÓN

Sr. / Sra./ Joven Para terminar le pido por favor que en la siguiente cédula de votación marque usted mismo/a con una X la forma como usted piensa votar para Presidente Regional del Callao

REGION CALLAO

Nº	PARTIDO/ CANDIDATO	CANDIDATOS	SIMBOLO	VOTOS VÁLIDOS %
1	CHIMPUM CALLAO FELIX MANUEL MORENO CABALLERO			59.1
2	ACCIÓN POPULAR CIRO RONALD CASTILLO ROJO SALA			9.6
3	FUERZA POPULAR VÍCTOR AUGUSTO ALBRECHT RODRÍGUEZ			7.3
4	POR TI CALLAO JAVIER ERNESTO ORELLANA VILELA			5.4
5	MOVIMIENTO AMPLIO REGIONAL CALLAO FERNANDO GARCÍA VALDIVIEZO			5.2
6	MI CALLAO DOMINGO HUGO CALLÁN SÁNCHEZ			3.0
	OTROS CANDIDATOS			10.4
TOTAL				100.0

BLANCO/
NULO 12.0 %
VICIADO:

INDECISOS: 7.7 %

Encuesta CPI por simulación con réplica de cédula de votación, para RPP - CORREO - ATV

Nº Registro JNE: 100-REE/JNE Muestra: 1900 encuestas Margen de error: 2.2% Nivel de confianza: 95.5%

Puntos de Muestreo: 317

Fecha de realización: 21 al 26 SETIEMBRE 2014



ELECCIONES MUNICIPALES 2014

SIMULACIÓN DE VOTACIÓN

Sr. / Sra./ Joven Para terminar le pido por favor que en la siguiente cédula de votación marque usted mismo/a con una X la forma como usted piensa votar para alcalde Provincial del Callao.

PROVINCIA: CALLAO

Nº	PARTIDO/ CANDIDATO	SIMBOLO	VOTOS VÁLIDOS %
1	CHIMPUM CALLAO JUAN RICARDO VÍCTOR SOTOMAYOR GARCÍA		61.1
2	POR TI CALLAO PEDRO JORGE LÓPEZ BARRIOS		9.4
3	FUERZA POPULAR CÉSAR ORLANDO REYNA BARRIOS		7.7
4	MOVIMIENTO AMPLIO REGIONAL CALLAO LUIS ALBERTO AGURTO PEÑA		4.8
5	MI CALLAO RENZO RAMÍREZ NIEVES		3.7
6	ACCIÓN POPULAR JOSÉ REMIGIO SOSA DULANTO BADIOLA		2.9
	OTROS CANDIDATOS		10.4
TOTAL			100.0

BLANCO/
NULO 12.6 %
VICIADO:

INDECISOS: 8.7 %

Encuesta CPI por simulación con réplica de cédula de votación, para RPP - CORREO - ATV

Nº Registro JNE: 100-REE/JNE Muestra: 1900 encuestas Margen de error: 2.2% Nivel de confianza: 95.5%

Puntos de Muestreo: 317

Fecha de realización: 21 al 26 SETIEMBRE 2014



ELECCIONES MUNICIPALES 2014
SIMULACIÓN DE VOTACIÓN

Sr. / Sra./ Joven Para terminar le pido por favor que en la siguiente cédula de votación marque usted mismo/a con una X la forma como usted piensa votar para Alcalde del distrito de Carmen de La Legua.

CALLAO DISTRITO : CARMEN DE LA LEGUA

Nº	PARTIDO/ CANDIDATO	SIMBOLO	VOTOS VÁLIDOS %
1	CHIMPUM CALLAO RAÚL JESÚS ODAR CABREJOS		27.3
2	ALIANZA PARA EL PROGRESO JHON FRANKI ZORRILLA NOCE		22.1
3	MOVIMIENTO INDEPENDIENTE REGIONAL UNIÓN DEMOCRÁTICA CHALACA DANIEL ALMANZOR LECCA RUBIO		14.4
4	FRENTE INDEPENDIENTE DIGNIDAD DISTRITAL JUAN DE DIOS GAVILANO RAMIREZ		9.9
5	POR TI CALLAO CARLOS ALFREDO COX PALOMINO		8.3
6	MOVIMIENTO AMPLIO REGIONAL CALLAO JOSÉ MERCEDES CARRANZA VALDIVIESO		4.0
7	UNIÓN POR EL PERÚ JUANA ROSA SILVA GAMBOA		3.4
	OTROS CANDIDATOS		10.6
TOTAL			100.0

BLANCO/
NULO 9.6 %
VICIADO:

INDECISOS: 3.4 %

Encuesta CPI por simulación con réplica de cédula de votación, para RPP - CORREO - ATV

Nº Registro JNE: 100-REE/JNE Muestra: 400 encuestas Margen de error: 4.9% Nivel de confianza:95.5%

Puntos de Muestreo: 67

Fecha de realización: 23 al 24 SETIEMBRE 2014



ELECCIONES MUNICIPALES 2014

SIMULACIÓN DE VOTACIÓN

Sr. / Sra./ Joven Para terminar le pido por favor que en la siguiente cédula de votación marque usted mismo/a con una X la forma como usted piensa votar para Alcalde del distrito de La Perla.

CALLAO DISTRITO : LA PERLA

Nº	PARTIDO/ CANDIDATO	SIMBOLO	VOTOS VÁLIDOS %
1	CHIMPUM CALLAO PATRICIA ROSA CHIRINOS VENEGAS		39.2
2	MOVIMIENTO INDEPENDIENTE REGIONAL UNIÓN DEMOCRÁTICA CHALACA JULIO JAVIER DEMARTÍNI MONTES		33.2
3	ADUANEC ROBERTO DANIEL MORALES ESPINOZA		10.4
4	POR TI CALLAO JUANA ELIZABETH DÍAZ SÁNCHEZ		7.4
5	OTROS CANDIDATOS		9.8
TOTAL			100.0

BLANCO/ NULO VICIADO:	10.1 %
-----------------------------	--------

INDECISOS:	11.9 %
------------	--------

Encuesta CPI por simulación con réplica de cédula de votación, para RPP - CORREO - ATV

Nº Registro JNE: 100-REE/JNE Muestra: 400 encuestas Margen de error: 4.9% Nivel de confianza: 95.5%

Puntos de Muestreo: 67

Fecha de realización: 24 al 25 de SETIEMBRE 2014



ELECCIONES MUNICIPALES 2014
SIMULACIÓN DE VOTACIÓN

Sr. / Sra./ Joven Para terminar le pido por favor que en la siguiente cédula de votación marque usted mismo/a con una X la forma como usted piensa votar para Alcalde del distrito de La Punta.

CALLAO DISTRITO : LA PUNTA

Nº	PARTIDO/ CANDIDATO	SIMBOLO	VOTOS VÁLIDOS %
1	PARTIDO POPULAR CRISTIANO - PPC JOSÉ MIGUEL RISI CARRASCAL		55.7
2	CHIMPUM CALLAO PIO FERNANDO SALAZAR VILLARÁN		23.4
3	ALIANZA PARA EL PROGRESO JOSÉ VÍCTOR TORCHIANI ARBOLEDA		8.6
4	UNIÓN PUNTEÑA MARCELA NANCY CUBAS LÓPEZ		8.5
5	MOVIMIENTO INDEPENDIENTE REGIONAL UNIÓN DEMOCRÁTICA CHALACA JUAN ANTONIO ORJEDA VARGAS		3.8
TOTAL			100.0

BLANCO/
NULO 2.8 %
VICIADO:

INDECISOS: 10.0 %

Encuesta CPI por simulación con réplica de cédula de votación, para RPP - CORREO - ATV
Nº Registro JNE: 100-REE/JNE Muestra: 100 encuestas Margen de error: 9.8% Nivel de confianza: 95.5%
Puntos de Muestreo: 17 Fecha de realización: 23 de SETIEMBRE 2014



ELECCIONES MUNICIPALES 2014
SIMULACIÓN DE VOTACIÓN

Sr. / Sra./ Joven Para terminar le pido por favor que en la siguiente cédula de votación marque usted mismo/a con una X la forma como usted piensa votar para Alcalde del distrito de Bellavista.

CALLAO DISTRITO : BELLAVISTA

Nº	PARTIDO/ CANDIDATO	SIMBOLO	VOTOS VÁLIDOS %
1	CHIMPUM CALLAO IVAN RICARDO RIVADENEYRA MEDINA		46.6
2	POR TI CALLAO EUGENIO ÁNGEL CORDOVA RODRÍGUEZ		16.2
3	VAMOS BELLAVISTA DANIEL JUAN MALPARTIDA FILIO		11.8
4	FUERZA POPULAR JULIO CÉSAR PANTA RUÍZ		4.7
5	MI CALLAO GERMÁN MARTÍN VERA REYES		3.2
6	OTROS CANDIDATOS		17.6
TOTAL			100.0

BLANCO/
NULO 9.9 %
VICIADO:

INDECISOS: 12.4 %







Encuesta CPI por simulación con réplica de cédula de votación, para RPP - CORREO - ATV
Nº Registro JNE: 100-REE/JNE Muestra: 200 encuestas Margen de error: 6.9% Nivel de confianza: 95.5%
Puntos de Muestreo: 33 Fecha de realización: 21 al 22 SETIEMBRE 2014



ELECCIONES MUNICIPALES 2014
SIMULACIÓN DE VOTACIÓN

Sr. / Sra./ Joven Para terminar le pido por favor que en la siguiente cédula de votación marque usted mismo/a con una X la forma como usted piensa votar para Alcalde del distrito de Ventanilla.

CALLAO DISTRITO : VENTANILLA

Nº	PARTIDO/ CANDIDATO	SIMBOLO	VOTOS VÁLIDOS %
1	CHIMPUM CALLAO OMAR ALFREDO MARCOS ARTEAGA		56.2
2	FUERZA POPULAR JUAN CARLOS CONDORI HUAMÁN		11.6
3	MOVIMIENTO AMPLIO REGIONAL CALLAO ISMAEL ALBERTO PAREDES ÁVALOS		7.3
4	MI CALLAO LUIS ENRIQUE BECERRA JIMÉNEZ		5.1
5	PARTIDO DEMOCRÁTICO SOMOS PERÚ SHIRLEY ROXALIND ALZAMORA MORÁN		3.5
6	ALIANZA PARA EL PROGRESO VÍCTOR EDUARDO ADVINCULA BOUCHER		3.0
	OTROS CANDIDATOS		13.4
TOTAL			100.0

BLANCO/
NULO 12.1 %
VICIADO:

INDECISOS: 10.0 %

Encuesta CPI por simulación con réplica de cédula de votación, para RPP - CORREO - ATV

Nº Registro JNE: 100-REE/JNE Muestra: 300 encuestas Margen de error: 5.7% Nivel de confianza:95.5%

Puntos de Muestreo: 50

Fecha de realización: 21 al 22 SETIEMBRE 2014