

**AGOSTO
2015**

BARÓMETRO DE LA GESTIÓN MUNICIPAL DE LOS ALCALDES DISTRITALES DE LIMA







**- RANKING DE LA APROBACIÓN DE
LA GESTIÓN PÚBLICA REALIZADA -**

FICHA TÉCNICA DEL BARÓMETRO DE LA GESTIÓN MUNICIPAL DE LOS ALCALDES DISTRITALES DE LIMA

1. OBJETIVOS DEL ESTUDIO	<p>El propósito de la presente investigación es determinar a nivel de la opinión pública:</p> <ul style="list-style-type: none"> ✓ El nivel de aprobación de la gestión de los alcaldes distritales de Lima ✓ Los tres principales problemas de los distritos encuestados 																																		
2. UNIVERSO INVESTIGADO	Hombres y mujeres de 18 años a más años de edad, pertenecientes a todos los niveles socioeconómicos, que residen en los distritos investigados de la provincia de Lima.																																		
3. TÉCNICA DE LA INVESTIGACIÓN	Encuesta personal en hogares con aplicación de un cuestionario ad-hoc elaborado sobre la base de los objetivos planteados. Las personas encuestadas fueron elegidas al azar dentro de los hogares muestreados, los cuales a su vez fueron seleccionados a partir de un muestreo polietápico.																																		
4. MUESTRA ESTADÍSTICA Y MARGEN DE ERROR	<table border="1" style="width: 100%; border-collapse: collapse; text-align: center;"> <thead> <tr style="background-color: #6b8e23; color: white;"> <th>No.</th> <th>DISTRITO INVESTIGADO</th> <th>MUESTRA ESTADÍSTICA</th> </tr> </thead> <tbody> <tr><td>1</td><td>BARRANCO</td><td>300</td></tr> <tr><td>2</td><td>COMAS</td><td>300</td></tr> <tr><td>3</td><td>JESÚS MARÍA</td><td>300</td></tr> <tr><td>4</td><td>MAGDALENA</td><td>300</td></tr> <tr><td>5</td><td>MIRAFLORES</td><td>300</td></tr> <tr><td>6</td><td>SANTIAGO DE SURCO</td><td>300</td></tr> <tr><td>7</td><td>SAN ISIDRO</td><td>300</td></tr> <tr><td>8</td><td>SAN JUAN DE LURIGANCHO</td><td>300</td></tr> <tr><td>9</td><td>VILLA EL SALVADOR</td><td>300</td></tr> <tr><td>10</td><td>VILLA MARÍA DEL TRUNFO</td><td>300</td></tr> </tbody> </table> <p>El margen de error para la muestra de 300 encuestas es de $\pm 5.7\%$, asumiendo un nivel de confianza de 95,5% y valores para p y q=0.5.</p>		No.	DISTRITO INVESTIGADO	MUESTRA ESTADÍSTICA	1	BARRANCO	300	2	COMAS	300	3	JESÚS MARÍA	300	4	MAGDALENA	300	5	MIRAFLORES	300	6	SANTIAGO DE SURCO	300	7	SAN ISIDRO	300	8	SAN JUAN DE LURIGANCHO	300	9	VILLA EL SALVADOR	300	10	VILLA MARÍA DEL TRUNFO	300
No.	DISTRITO INVESTIGADO	MUESTRA ESTADÍSTICA																																	
1	BARRANCO	300																																	
2	COMAS	300																																	
3	JESÚS MARÍA	300																																	
4	MAGDALENA	300																																	
5	MIRAFLORES	300																																	
6	SANTIAGO DE SURCO	300																																	
7	SAN ISIDRO	300																																	
8	SAN JUAN DE LURIGANCHO	300																																	
9	VILLA EL SALVADOR	300																																	
10	VILLA MARÍA DEL TRUNFO	300																																	
5. TRABAJO CAMPO	DE	<p>El trabajo de campo se desarrolló entre los meses de marzo y agosto del 2015</p> <p>La supervisión abarcó el 30% de los cuestionarios diligenciado por cada encuestador mediante el sistema de re-entrevista, sea telefónica o directamente con el entrevistado.</p>																																	
6. PÁGINA WEB Y EMAIL	<p>www.cpi.pe cpi@cpi.pe</p>																																		


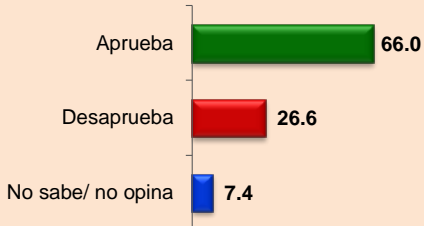

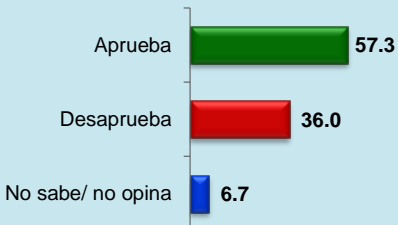

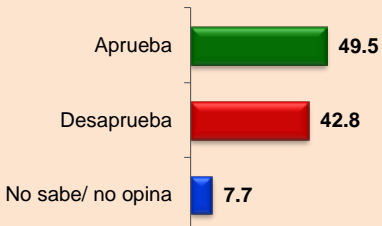

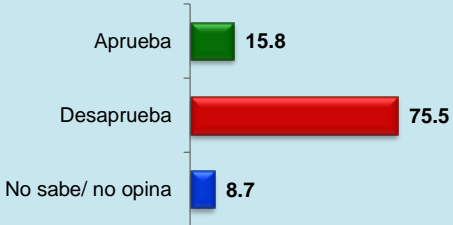
BARÓMETRO DE LA GESTIÓN MUNICIPAL DE LOS ALCALDES DISTRITALES EVALUADOS DE LA PROVINCIA DE LIMA

NIVEL DE APROBACIÓN Y PRINCIPALES PROBLEMAS DE LOS 10 DISTRITOS EVALUADOS DE LA PROVINCIA DE LIMA

Nº	ALCALDE/ DISTRITO	NIVEL DE APROBACIÓN %	LOS TRES PRINCIPALES PROBLEMAS DEL DISTRITO %
1	 GUIDO IÑIGO VILLA EL SALVADOR	<p>Aprueba 83.3</p> <p>Desaprueba 15.5</p> <p>No sabe/ no opina 1.2</p>	<p>Falta de seguridad ciudadana/ delincuencia/ robos 70.1</p> <p>Limpieza pública/ recojo de basura/ falta personal de limpieza 10.9</p> <p>Falta de mantenimiento/ asfaltado de pistas/ veredas 9.1</p>
2	 JORGE MUÑOZ MIRAFLORES	<p>Aprueba 82.3</p> <p>Desaprueba 13.3</p> <p>No sabe/ no opina 4.4</p>	<p>Limpieza pública/ recojo de basura/ falta personal de limpieza 25.7</p> <p>Falta de seguridad ciudadana/ delincuencia/ robos 21.6</p> <p>Falta de mantenimiento/ asfaltado de pistas/ veredas 13.9</p>
3	 MANUEL VELARDE SAN ISIDRO	<p>Aprueba 78.0</p> <p>Desaprueba 18.7</p> <p>No sabe/ no opina 3.3</p>	<p>Falta de seguridad ciudadana/ delincuencia/ robos 33.0</p> <p>Congestionamiento vehicular/ desorden en el tránsito 22.9</p> <p>Falta de zonas de parqueo/ playas de estacionamiento 11.7</p>
4	 ROBERTO GÓMEZ SURCO	<p>Aprueba 70.2</p> <p>Desaprueba 24.2</p> <p>No sabe/ no opina 5.6</p>	<p>Limpieza pública/ recojo de basura/ falta personal de limpieza 64.3</p> <p>Falta de seguridad ciudadana/ delincuencia/ robos 9.5</p> <p>Falta de mantenimiento/ asfaltado de pistas/ veredas 6.8</p>
5	 FRANCIS ALLISON MAGDALENA	<p>Aprueba 70.1</p> <p>Desaprueba 26.4</p> <p>No sabe/ no opina 3.5</p>	<p>Falta de seguridad ciudadana/ delincuencia/ robos 41.6</p> <p>Falta de mantenimiento/ asfaltado de pistas/ veredas 9.2</p> <p>Congestionamiento vehicular/ desorden en el tránsito/ accidentes 7.6</p>
6	 CARLOS BRINGAS JESÚS MARÍA	<p>Aprueba 67.9</p> <p>Desaprueba 26.0</p> <p>No sabe/ no opina 6.1</p>	<p>Falta de seguridad ciudadana/ delincuencia/ robos 53.3</p> <p>Falta de mantenimiento de las áreas verdes/ parques/ jardines 11.6</p> <p>Falta de iluminación/ alumbrado público de calles/ avenidas 8.0</p>

BARÓMETRO DE LA GESTIÓN MUNICIPAL DE LOS ALCALDES DISTRITALES EVALUADOS DE LA PROVINCIA DE LIMA

NIVEL DE APROBACIÓN Y PRINCIPALES PROBLEMAS DE LOS 10 DISTRITOS EVALUADOS DE LA PROVINCIA DE LIMA

Nº	ALCALDE/ DISTRITO	NIVEL DE APROBACIÓN %	LOS TRES PRINCIPALES PROBLEMAS DEL DISTRITO %
7	 ANTONIO MEZARINA BARRANCO		Falta de seguridad ciudadana/ delincuencia/ robos 51.7 Drogadicción/ alcoholismo 13.4 Congestionamiento vehicular/ desorden en el tránsito/ accidentes 9.2
8	 MIGUEL SALDAÑA COMAS		Falta de seguridad ciudadana/ delincuencia/ robos 46.7 Limpieza pública/ recojo de basura/ falta personal de limpieza 31.1 Falta de mantenimiento/ asfaltado de pistas/ veredas 7.0
9	 JUAN NAVARRO SAN JUAN DE LURIGANCHO		Falta de seguridad ciudadana/ delincuencia/ robos 84.0 Falta de mantenimiento/ asfaltado de pistas/ veredas 4.7 Limpieza pública/ recojo de basura/ falta personal de limpieza 3.5
10	 CARLOS PALOMINO VILLA MARÍA DEL TRIUNFO		Limpieza pública/ recojo de basura/ falta personal de limpieza 59.5 Falta de seguridad ciudadana/ delincuencia/ robos 30.6 Falta de mantenimiento/ asfaltado de pistas/ veredas 5.0