

**SETIEMBRE
2015**

BARÓMETRO DE LOS 22 GESTORES PÚBLICOS MÁS IMPORTANTES DEL PERÚ


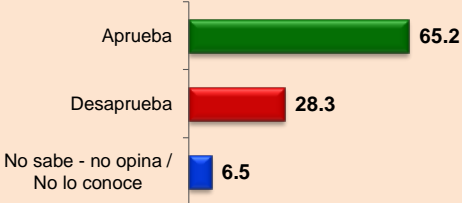

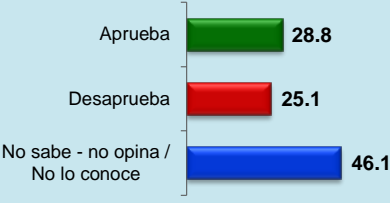

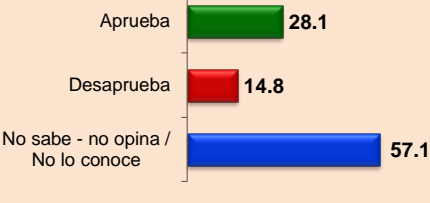

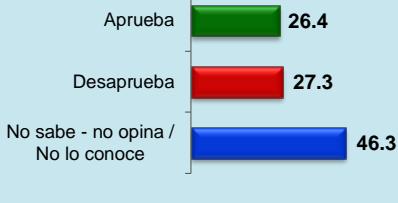

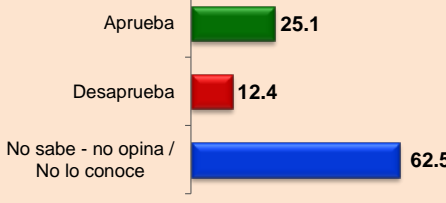

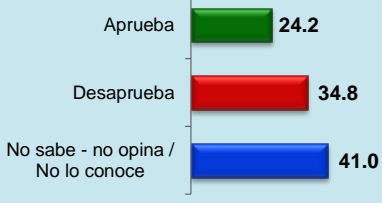

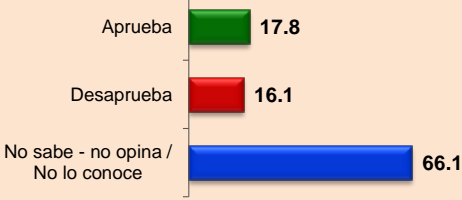
**- RANKING DEL NIVEL DE APROBACIÓN
EN LA PROVINCIA DE LIMA -**

FICHA TÉCNICA DE LOS 22 GESTORES PÚBLICOS MÁS IMPORTANTES DEL PAÍS

1. OBJETIVOS DEL ESTUDIO	El propósito de la presente investigación es determinar a nivel de la población de la Provincia de Lima el nivel de aprobación de los 22 gestores públicos más importantes del país.																																																															
2. UNIVERSO INVESTIGADO	Hombres y mujeres de 18 años a más años de edad, pertenecientes a todos los niveles socioeconómicos, que residen en la provincia de Lima.																																																															
3. TÉCNICA DE LA INVESTIGACIÓN	Encuesta personal en hogares con aplicación de un cuestionario ad-hoc elaborado sobre la base de los objetivos planteados. Las personas encuestadas fueron elegidas al azar dentro de los hogares muestreados, los cuales a su vez fueron seleccionados a partir de un muestreo polietápico.																																																															
4. MUESTRA ESTADÍSTICA, MARGEN DE ERROR Y REPRESENTATIVIDAD	<table border="1" style="width: 100%; border-collapse: collapse; text-align: center;"> <thead> <tr style="background-color: #4F7942; color: white;"> <th style="width: 30%;">VARIABLE</th> <th colspan="2" style="width: 30%;">Población de 18 a más años</th> <th style="width: 15%;">Muestra Estadística</th> <th style="width: 15%;">Margen de error %</th> </tr> </thead> <tbody> <tr style="background-color: #d9ead3;"> <td>PROVINCIA LIMA</td> <td>6,067,635</td> <td>100.0</td> <td>1000</td> <td>3.1</td> </tr> <tr> <td>SEXO</td> <td></td> <td></td> <td></td> <td></td> </tr> <tr> <td>Masculino</td> <td>2,898,990</td> <td>47.8</td> <td>473</td> <td>4.5</td> </tr> <tr> <td>Femenino</td> <td>3,168,645</td> <td>52.2</td> <td>527</td> <td>4.3</td> </tr> <tr> <td>EDAD</td> <td></td> <td></td> <td></td> <td></td> </tr> <tr> <td>18 - 24</td> <td>1,242,943</td> <td>20.5</td> <td>202</td> <td>6.9</td> </tr> <tr> <td>25 - 39</td> <td>2,234,931</td> <td>36.8</td> <td>347</td> <td>5.3</td> </tr> <tr> <td>40 - +</td> <td>2,589,761</td> <td>42.7</td> <td>451</td> <td>4.6</td> </tr> <tr> <td>Representatividad</td> <td></td> <td></td> <td></td> <td></td> </tr> <tr> <td>Población investigada</td> <td>5,921,010</td> <td>97.6%</td> <td></td> <td></td> </tr> <tr> <td>Número de distritos</td> <td>34</td> <td></td> <td></td> <td></td> </tr> </tbody> </table> <p>El margen de error se ha calculado asumiendo un nivel de confianza de 95,5% y valores para p y q=0.5.</p>				VARIABLE	Población de 18 a más años		Muestra Estadística	Margen de error %	PROVINCIA LIMA	6,067,635	100.0	1000	3.1	SEXO					Masculino	2,898,990	47.8	473	4.5	Femenino	3,168,645	52.2	527	4.3	EDAD					18 - 24	1,242,943	20.5	202	6.9	25 - 39	2,234,931	36.8	347	5.3	40 - +	2,589,761	42.7	451	4.6	Representatividad					Población investigada	5,921,010	97.6%			Número de distritos	34			
VARIABLE	Población de 18 a más años		Muestra Estadística	Margen de error %																																																												
PROVINCIA LIMA	6,067,635	100.0	1000	3.1																																																												
SEXO																																																																
Masculino	2,898,990	47.8	473	4.5																																																												
Femenino	3,168,645	52.2	527	4.3																																																												
EDAD																																																																
18 - 24	1,242,943	20.5	202	6.9																																																												
25 - 39	2,234,931	36.8	347	5.3																																																												
40 - +	2,589,761	42.7	451	4.6																																																												
Representatividad																																																																
Población investigada	5,921,010	97.6%																																																														
Número de distritos	34																																																															
5. TRABAJO DE CAMPO	DE	El trabajo de campo se desarrolló entre el 12 y el 16 de setiembre del 2015 La supervisión abarcó el 30% de los cuestionarios diligenciado por cada encuestador mediante el sistema de re-entrevista, sea telefónica o directamente con el entrevistado.																																																														
6. PÁGINA WEB Y EMAIL	www.cpi.pe cpi@cpi.pe																																																															
7. NOMBRE DE LA PERSONA JURÍDICA QUE CONTRATA/ PUBLICA EL ESTUDIO	GRUPO RPP – RPP RADIO EPENSA – DIARIO CORREO																																																															








BARÓMETRO DE LOS 22 GESTORES PÚBLICOS MÁS IMPORTANTES DEL PAÍS

NIVEL DE APROBACIÓN DE LA GESTIÓN EN LA PROVINCIA DE LIMA

Nº	GESTOR PÚBLICO	NIVEL DE APROBACIÓN %
1	 LUIS CASTAÑEDA LOSSIO ALCALDE PROVINCIAL DE LIMA	 <p>Aprueba 65.2 Desaprueba 28.3 No sabe - no opina / No lo conoce 6.5</p>
2	 JOSÉ LUIS PÉREZ GUADALUPE MINISTRO DEL INTERIOR	 <p>Aprueba 28.8 Desaprueba 25.1 No sabe - no opina / No lo conoce 46.1</p>
3	 MARCELA HUAITA ALEGRE MINISTRA DE LA MUJER Y POBLACIONES VULNERABLES	 <p>Aprueba 28.1 Desaprueba 14.8 No sabe - no opina / No lo conoce 57.1</p>
4	 LUIS IBERICO NÚÑEZ PRESIDENTE DEL CONGRESO DE LA REPÚBLICA	 <p>Aprueba 26.4 Desaprueba 27.3 No sabe - no opina / No lo conoce 46.3</p>
5	 JAIME SAAVEDRA CHANDUVÍ MINISTRO DE EDUCACIÓN	 <p>Aprueba 25.1 Desaprueba 12.4 No sabe - no opina / No lo conoce 62.5</p>
6	 PEDRO CATERIANO BELLIDO PRESIDENTE DEL CONSEJO DE MINISTROS	 <p>Aprueba 24.2 Desaprueba 34.8 No sabe - no opina / No lo conoce 41.0</p>
7	 ALONSO SEGURA VASI MINISTRO DE ECONOMÍA Y FINANZAS	 <p>Aprueba 17.8 Desaprueba 16.1 No sabe - no opina / No lo conoce 66.1</p>








BARÓMETRO DE LOS 22 GESTORES PÚBLICOS MÁS IMPORTANTES DEL PAÍS

NIVEL DE APROBACIÓN DE LA GESTIÓN EN LA PROVINCIA DE LIMA

Nº	GESTOR PÚBLICO	NIVEL DE APROBACIÓN %
8	 MANUEL PULGAR-VIDAL OTÁLORA MINISTRO DEL AMBIENTE	Aprueba 16.8 Desaprueba 13.9 No sabe - no opina / No lo conoce 69.3
9	 DIANA ALVAREZ CALDERÓN GALLO MINISTRA DE CULTURA	Aprueba 16.5 Desaprueba 10.5 No sabe - no opina / No lo conoce 73.0
10	 MILTON VON HESSE LA SERNA MINISTRO DE VIVIENDA, CONSTRUCCIÓN Y SANEAMIENTO	Aprueba 16.4 Desaprueba 6.2 No sabe - no opina / No lo conoce 77.4
11	 OLLANTA HUMALA PRESIDENTE DE LA REPÚBLICA	Aprueba 14.6 Desaprueba 81.2 No sabe - no opina / No lo conoce 4.2
12	 ANÍBAL VELÁSQUEZ VALDIVIA MINISTRO DE SALUD	Aprueba 14.0 Desaprueba 17.5 No sabe - no opina / No lo conoce 68.5
13	 DANIEL MAURATE ROMERO MINISTRO DE TRABAJO Y PROMOCIÓN DEL EMPLEO	Aprueba 13.5 Desaprueba 15.2 No sabe - no opina / No lo conoce 71.3
14	 BLANCA MAGALI SILVA VELARDE MINISTRA DE COMERCIO EXTERIOR Y TURISMO	Aprueba 13.0 Desaprueba 6.2 No sabe - no opina / No lo conoce 80.8

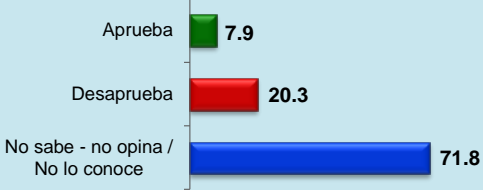
BARÓMETRO DE LOS 22 GESTORES PÚBLICOS MÁS IMPORTANTES DEL PAÍS

NIVEL DE APROBACIÓN DE LA GESTIÓN EN LA PROVINCIA DE LIMA

Nº	GESTOR PÚBLICO	NIVEL DE APROBACIÓN %
15	 ANA MARÍA SÁNCHEZ VARGAS MINISTRA DE RELACIONES EXTERIORES	Aprueba 12.7 Desaprueba 11.0 No sabe - no opina / No lo conoce 76.3
16	 JOSÉ GALLARDO KU MINISTRO DE TRANSPORTES Y COMUNICACIONES	Aprueba 12.3 Desaprueba 17.4 No sabe - no opina / No lo conoce 70.3
17	 PAOLA BUSTAMANTE SUAREZ MINISTRA DE DESARROLLO E INCLUSIÓN SOCIAL	Aprueba 11.6 Desaprueba 10.4 No sabe - no opina / No lo conoce 78.0
18	 ROSA MARÍA ORTIZ RÍOS MINISTRA DE ENERGÍA Y MINAS	Aprueba 11.2 Desaprueba 13.3 No sabe - no opina / No lo conoce 75.5
19	 JUAN MANUEL BENÍTES RAMOS MINISTRO DE AGRICULTURA Y RIEGO	Aprueba 11.1 Desaprueba 10.9 No sabe - no opina / No lo conoce 78.0
20	 PIERO GHEZZI SOLÍS MINISTRO DE LA PRODUCCIÓN	Aprueba 9.4 Desaprueba 7.9 No sabe - no opina / No lo conoce 82.7
21	 JAKKE VALAKIVI ÁLVAREZ MINISTRO DE DEFENSA	Aprueba 8.5 Desaprueba 12.7 No sabe - no opina / No lo conoce 78.8

**BARÓMETRO DE LOS 22 GESTORES PÚBLICOS
MÁS IMPORTANTES DEL PAÍS**

NIVEL DE APROBACIÓN DE LA GESTIÓN EN LA PROVINCIA DE LIMA

Nº	GESTOR PÚBLICO	NIVEL DE APROBACIÓN %								
22	 <p>GUSTAVO ADRIANZÉN OLAYA MINISTRO DE JUSTICIA Y DERECHOS HUMANOS</p>	 <table border="1"><thead><tr><th>Categoría</th><th>Porcentaje</th></tr></thead><tbody><tr><td>Aprueba</td><td>7.9</td></tr><tr><td>Desaprueba</td><td>20.3</td></tr><tr><td>No sabe - no opina / No lo conoce</td><td>71.8</td></tr></tbody></table>	Categoría	Porcentaje	Aprueba	7.9	Desaprueba	20.3	No sabe - no opina / No lo conoce	71.8
Categoría	Porcentaje									
Aprueba	7.9									
Desaprueba	20.3									
No sabe - no opina / No lo conoce	71.8									