

**JUNIO
2017**





BARÓMETRO DE LA GESTIÓN MUNICIPAL





EVALUACIÓN DE LA GESTIÓN DE LOS 14 ALCALDES DISTRITALES DE LIMA CENTRO





- MAYO Y JUNIO 2017 -

FICHA TÉCNICA DEL BARÓMETRO DE LA GESTIÓN MUNICIPAL EVALUACIÓN DE LA GESTIÓN DE LOS 14 ALCALDES DISTRITALES DE LIMA CENTRO

1. OBJETIVOS DEL ESTUDIO	<p>El propósito de la presente investigación es determinar a nivel de la opinión pública:</p> <ul style="list-style-type: none"> ✓ El nivel de aprobación a la gestión del alcalde distrital ✓ Los tres principales problemas del distrito encuestado ✓ Obra que se reclama como prioritaria en el distrito 																																																												
2. UNIVERSO INVESTIGADO Y COBERTURA GEOGRÁFICA	Hombres y mujeres de 18 años a más años de edad, pertenecientes a todos los niveles socioeconómicos, que residen en los distritos de Lima Centro.																																																												
3. TÉCNICA DE LA INVESTIGACIÓN	Encuesta personal en hogares con aplicación de un cuestionario ad-hoc elaborado sobre la base de los objetivos planteados. Las personas encuestadas fueron elegidas al azar dentro de los hogares muestreados, los cuales a su vez fueron seleccionados a partir de un muestreo polietápico.																																																												
4. MUESTRA ESTADÍSTICA Y MARGEN DE ERROR	<table border="1" style="width: 100%; border-collapse: collapse;"> <thead> <tr> <th style="width: 5%;">No.</th> <th style="width: 60%;">DISTRITO INVESTIGADO</th> <th style="width: 15%;">MUESTRA ESTADÍSTICA</th> <th style="width: 20%;">MARGEN ERROR ±%</th> </tr> </thead> <tbody> <tr><td>1</td><td>BARRANCO</td><td>250</td><td>6.2</td></tr> <tr><td>2</td><td>BREÑA</td><td>250</td><td>6.2</td></tr> <tr><td>3</td><td>LA MOLINA</td><td>300</td><td>5.7</td></tr> <tr><td>4</td><td>LA VICTORIA</td><td>300</td><td>5.7</td></tr> <tr><td>5</td><td>LINCE</td><td>250</td><td>6.2</td></tr> <tr><td>6</td><td>MAGDALENA</td><td>250</td><td>6.2</td></tr> <tr><td>7</td><td>MIRAFLORES</td><td>250</td><td>6.2</td></tr> <tr><td>8</td><td>PUEBLO LIBRE</td><td>250</td><td>6.2</td></tr> <tr><td>9</td><td>SAN BORJA</td><td>250</td><td>6.2</td></tr> <tr><td>10</td><td>SAN ISIDRO</td><td>250</td><td>6.2</td></tr> <tr><td>11</td><td>SAN LUIS</td><td>250</td><td>6.2</td></tr> <tr><td>12</td><td>SAN MIGUEL</td><td>400</td><td>4.9</td></tr> <tr><td>13</td><td>SURCO</td><td>300</td><td>5.7</td></tr> <tr><td>14</td><td>SURQUILLO</td><td>250</td><td>6.2</td></tr> </tbody> </table> <p>El margen de error se ha calculado asumiendo un nivel de confianza de 95,5% y valores para p y q=0.5.</p>	No.	DISTRITO INVESTIGADO	MUESTRA ESTADÍSTICA	MARGEN ERROR ±%	1	BARRANCO	250	6.2	2	BREÑA	250	6.2	3	LA MOLINA	300	5.7	4	LA VICTORIA	300	5.7	5	LINCE	250	6.2	6	MAGDALENA	250	6.2	7	MIRAFLORES	250	6.2	8	PUEBLO LIBRE	250	6.2	9	SAN BORJA	250	6.2	10	SAN ISIDRO	250	6.2	11	SAN LUIS	250	6.2	12	SAN MIGUEL	400	4.9	13	SURCO	300	5.7	14	SURQUILLO	250	6.2
No.	DISTRITO INVESTIGADO	MUESTRA ESTADÍSTICA	MARGEN ERROR ±%																																																										
1	BARRANCO	250	6.2																																																										
2	BREÑA	250	6.2																																																										
3	LA MOLINA	300	5.7																																																										
4	LA VICTORIA	300	5.7																																																										
5	LINCE	250	6.2																																																										
6	MAGDALENA	250	6.2																																																										
7	MIRAFLORES	250	6.2																																																										
8	PUEBLO LIBRE	250	6.2																																																										
9	SAN BORJA	250	6.2																																																										
10	SAN ISIDRO	250	6.2																																																										
11	SAN LUIS	250	6.2																																																										
12	SAN MIGUEL	400	4.9																																																										
13	SURCO	300	5.7																																																										
14	SURQUILLO	250	6.2																																																										
5. TRABAJO DE CAMPO	<p>El trabajo de campo se realizó entre la tercera semana de mayo y la tercera semana de junio del 2017.</p> <p>La supervisión abarcó el 30% de los cuestionarios diligenciado por cada encuestador mediante el sistema de re-entrevista, sea telefónica o directamente con el entrevistado.</p>																																																												
6. NOMBRE DE LA PERSONA JURÍDICA QUE PUBLICA EL ESTUDIO	DIARIO EXITOSA – RADIO EXITOSA																																																												
7. PÁGINA WEB Y EMAIL	<p>www.cpi.pe</p> <p>cpi@cpi.pe</p>																																																												

RANKING	DISTRITO: SAN MIGUEL	LOS TRES PRINCIPALES PROBLEMAS DEL DISTRITO								
1	 <p>EDUARDO BLESS</p> <p>NIVEL DE APROBACIÓN A SU GESTIÓN %</p> <p>Aprueba  85.6</p> <p>Desaprueba  9.8</p> <p>No sabe/ no opina  4.6</p>	<table border="0"> <tr> <td></td> <td style="text-align: right;">%</td> </tr> <tr> <td>Falta de seguridad ciudadana/ delincuencia/ robos</td> <td style="text-align: right;">31.2</td> </tr> <tr> <td>Congestionamiento vehicular/ desorden en el tránsito</td> <td style="text-align: right;">13.1</td> </tr> <tr> <td>Drogadicción/ alcoholismo</td> <td style="text-align: right;">9.2</td> </tr> </table>		%	Falta de seguridad ciudadana/ delincuencia/ robos	31.2	Congestionamiento vehicular/ desorden en el tránsito	13.1	Drogadicción/ alcoholismo	9.2
			%							
Falta de seguridad ciudadana/ delincuencia/ robos	31.2									
Congestionamiento vehicular/ desorden en el tránsito	13.1									
Drogadicción/ alcoholismo	9.2									
		<p>OBRA QUE SE RECLAMA COMO PRIORITARIA</p> <table border="0"> <tr> <td></td> <td style="text-align: right;">%</td> </tr> <tr> <td>Mejorar la seguridad ciudadana/ el Serenazgo/ aumentar el número de serenos/ más unidades</td> <td style="text-align: right;">22.8</td> </tr> <tr> <td>Construir/ mantener/ asfaltar pistas/ veredas</td> <td style="text-align: right;">13.7</td> </tr> <tr> <td>Mejorar la limpieza pública del distrito/ recojo de basura/ instalar contenedores/ tachos de basura</td> <td style="text-align: right;">8.7</td> </tr> </table>		%	Mejorar la seguridad ciudadana/ el Serenazgo/ aumentar el número de serenos/ más unidades	22.8	Construir/ mantener/ asfaltar pistas/ veredas	13.7	Mejorar la limpieza pública del distrito/ recojo de basura/ instalar contenedores/ tachos de basura	8.7
	%									
Mejorar la seguridad ciudadana/ el Serenazgo/ aumentar el número de serenos/ más unidades	22.8									
Construir/ mantener/ asfaltar pistas/ veredas	13.7									
Mejorar la limpieza pública del distrito/ recojo de basura/ instalar contenedores/ tachos de basura	8.7									


RANKING	DISTRITO: MAGDALENA	LOS TRES PRINCIPALES PROBLEMAS DEL DISTRITO								
2	 <p>FRANCIS ALLISON</p> <p>NIVEL DE APROBACIÓN A SU GESTIÓN %</p> <p>Aprueba  74.9</p> <p>Desaprueba  24.7</p> <p>No sabe/ no opina  0.4</p>	<table border="0"> <tr> <td></td> <td style="text-align: right;">%</td> </tr> <tr> <td>Falta de seguridad ciudadana/ delincuencia/ robos</td> <td style="text-align: right;">37.6</td> </tr> <tr> <td>Limpieza pública/ recojo de basura</td> <td style="text-align: right;">9.3</td> </tr> <tr> <td>Falta de mantenimiento/ asfaltado de pistas/ veredas</td> <td style="text-align: right;">7.6</td> </tr> </table>		%	Falta de seguridad ciudadana/ delincuencia/ robos	37.6	Limpieza pública/ recojo de basura	9.3	Falta de mantenimiento/ asfaltado de pistas/ veredas	7.6
			%							
Falta de seguridad ciudadana/ delincuencia/ robos	37.6									
Limpieza pública/ recojo de basura	9.3									
Falta de mantenimiento/ asfaltado de pistas/ veredas	7.6									
		<p>OBRA QUE SE RECLAMA COMO PRIORITARIA</p> <table border="0"> <tr> <td></td> <td style="text-align: right;">%</td> </tr> <tr> <td>Mejorar la seguridad ciudadana/ el Serenazgo/ aumentar el número de serenos/ más unidades</td> <td style="text-align: right;">32.1</td> </tr> <tr> <td>Construir/ mantener/ asfaltar pistas/ veredas</td> <td style="text-align: right;">12.7</td> </tr> <tr> <td>Instalar cámaras de seguridad</td> <td style="text-align: right;">8.5</td> </tr> </table>		%	Mejorar la seguridad ciudadana/ el Serenazgo/ aumentar el número de serenos/ más unidades	32.1	Construir/ mantener/ asfaltar pistas/ veredas	12.7	Instalar cámaras de seguridad	8.5
	%									
Mejorar la seguridad ciudadana/ el Serenazgo/ aumentar el número de serenos/ más unidades	32.1									
Construir/ mantener/ asfaltar pistas/ veredas	12.7									
Instalar cámaras de seguridad	8.5									


RANKING	DISTRITO: MIRAFLORES	LOS TRES PRINCIPALES PROBLEMAS DEL DISTRITO								
3	 <p>JORGE MUÑOZ</p> <p>NIVEL DE APROBACIÓN A SU GESTIÓN %</p> <p>Aprueba  71.2</p> <p>Desaprueba  24.5</p> <p>No sabe/ no opina  4.3</p>	<table border="0"> <tr> <td></td> <td style="text-align: right;">%</td> </tr> <tr> <td>Congestionamiento vehicular/ desorden en el tránsito</td> <td style="text-align: right;">35.2</td> </tr> <tr> <td>Falta de seguridad ciudadana/ delincuencia/ robos</td> <td style="text-align: right;">23.0</td> </tr> <tr> <td>Drogadicción/ alcoholismo</td> <td style="text-align: right;">5.9</td> </tr> </table>		%	Congestionamiento vehicular/ desorden en el tránsito	35.2	Falta de seguridad ciudadana/ delincuencia/ robos	23.0	Drogadicción/ alcoholismo	5.9
			%							
Congestionamiento vehicular/ desorden en el tránsito	35.2									
Falta de seguridad ciudadana/ delincuencia/ robos	23.0									
Drogadicción/ alcoholismo	5.9									
		<p>OBRA QUE SE RECLAMA COMO PRIORITARIA</p> <table border="0"> <tr> <td></td> <td style="text-align: right;">%</td> </tr> <tr> <td>Mejorar la seguridad ciudadana/ el Serenazgo/ aumentar el número de serenos/ más unidades</td> <td style="text-align: right;">18.2</td> </tr> <tr> <td>Instalar semáforos/ señalizar las avenidas principales</td> <td style="text-align: right;">11.6</td> </tr> <tr> <td>Implementar zonas de parqueo/ playas de estacionamiento</td> <td style="text-align: right;">9.7</td> </tr> </table>		%	Mejorar la seguridad ciudadana/ el Serenazgo/ aumentar el número de serenos/ más unidades	18.2	Instalar semáforos/ señalizar las avenidas principales	11.6	Implementar zonas de parqueo/ playas de estacionamiento	9.7
	%									
Mejorar la seguridad ciudadana/ el Serenazgo/ aumentar el número de serenos/ más unidades	18.2									
Instalar semáforos/ señalizar las avenidas principales	11.6									
Implementar zonas de parqueo/ playas de estacionamiento	9.7									


4	 ROBERTO GÓMEZ	DISTRITO: SURCO	LOS TRES PRINCIPALES PROBLEMAS DEL DISTRITO								
		NIVEL DE APROBACIÓN A SU GESTIÓN %	<table border="1"> <thead> <tr> <th></th> <th>%</th> </tr> </thead> <tbody> <tr> <td>Falta de seguridad ciudadana/ delincuencia/ robos</td> <td>43.3</td> </tr> <tr> <td>Congestionamiento vehicular/ desorden en el tránsito</td> <td>18.7</td> </tr> <tr> <td>Drogadicción/ alcoholismo</td> <td>8.2</td> </tr> </tbody> </table>		%	Falta de seguridad ciudadana/ delincuencia/ robos	43.3	Congestionamiento vehicular/ desorden en el tránsito	18.7	Drogadicción/ alcoholismo	8.2
	%										
Falta de seguridad ciudadana/ delincuencia/ robos	43.3										
Congestionamiento vehicular/ desorden en el tránsito	18.7										
Drogadicción/ alcoholismo	8.2										
		<table border="1"> <tbody> <tr> <td>Aprueba</td> <td>67.1</td> </tr> <tr> <td>Desaprueba</td> <td>30.1</td> </tr> <tr> <td>No sabe/ no opina</td> <td>2.8</td> </tr> </tbody> </table>	Aprueba	67.1	Desaprueba	30.1	No sabe/ no opina	2.8	OBRA QUE SE RECLAMA COMO PRIORITARIA		
Aprueba	67.1										
Desaprueba	30.1										
No sabe/ no opina	2.8										
			<table border="1"> <thead> <tr> <th></th> <th>%</th> </tr> </thead> <tbody> <tr> <td>Mejorar la seguridad ciudadana/ el Serenazgo/ aumentar el número de serenos/ más unidades</td> <td>29.5</td> </tr> <tr> <td>Construir/ mantener/ asfaltar pistas/ veredas</td> <td>10.9</td> </tr> <tr> <td>Instalar cámaras de seguridad</td> <td>7.8</td> </tr> </tbody> </table>		%	Mejorar la seguridad ciudadana/ el Serenazgo/ aumentar el número de serenos/ más unidades	29.5	Construir/ mantener/ asfaltar pistas/ veredas	10.9	Instalar cámaras de seguridad	7.8
	%										
Mejorar la seguridad ciudadana/ el Serenazgo/ aumentar el número de serenos/ más unidades	29.5										
Construir/ mantener/ asfaltar pistas/ veredas	10.9										
Instalar cámaras de seguridad	7.8										





5	 MARCO ÁLVAREZ	DISTRITO: SAN BORJA	LOS TRES PRINCIPALES PROBLEMAS DEL DISTRITO								
		NIVEL DE APROBACIÓN A SU GESTIÓN %	<table border="1"> <thead> <tr> <th></th> <th>%</th> </tr> </thead> <tbody> <tr> <td>Falta de seguridad ciudadana/ delincuencia/ robos</td> <td>45.5</td> </tr> <tr> <td>Congestionamiento vehicular/ desorden en el tránsito</td> <td>9.6</td> </tr> <tr> <td>Limpieza pública/ recojo de basura</td> <td>6.7</td> </tr> </tbody> </table>		%	Falta de seguridad ciudadana/ delincuencia/ robos	45.5	Congestionamiento vehicular/ desorden en el tránsito	9.6	Limpieza pública/ recojo de basura	6.7
	%										
Falta de seguridad ciudadana/ delincuencia/ robos	45.5										
Congestionamiento vehicular/ desorden en el tránsito	9.6										
Limpieza pública/ recojo de basura	6.7										
		<table border="1"> <tbody> <tr> <td>Aprueba</td> <td>65.4</td> </tr> <tr> <td>Desaprueba</td> <td>30.5</td> </tr> <tr> <td>No sabe/ no opina</td> <td>4.1</td> </tr> </tbody> </table>	Aprueba	65.4	Desaprueba	30.5	No sabe/ no opina	4.1	OBRA QUE SE RECLAMA COMO PRIORITARIA		
Aprueba	65.4										
Desaprueba	30.5										
No sabe/ no opina	4.1										
			<table border="1"> <thead> <tr> <th></th> <th>%</th> </tr> </thead> <tbody> <tr> <td>Mejorar la seguridad ciudadana/ el Serenazgo/ aumentar el número de serenos/ más unidades</td> <td>39.4</td> </tr> <tr> <td>Construir/ mantener/ asfaltar pistas/ veredas</td> <td>8.0</td> </tr> <tr> <td>Construir/ mantener/ arreglar parques/ jardines/ áreas verdes</td> <td>6.5</td> </tr> </tbody> </table>		%	Mejorar la seguridad ciudadana/ el Serenazgo/ aumentar el número de serenos/ más unidades	39.4	Construir/ mantener/ asfaltar pistas/ veredas	8.0	Construir/ mantener/ arreglar parques/ jardines/ áreas verdes	6.5
	%										
Mejorar la seguridad ciudadana/ el Serenazgo/ aumentar el número de serenos/ más unidades	39.4										
Construir/ mantener/ asfaltar pistas/ veredas	8.0										
Construir/ mantener/ arreglar parques/ jardines/ áreas verdes	6.5										





6	 JHONEL LEGUÍA	DISTRITO: PUEBLO LIBRE	LOS TRES PRINCIPALES PROBLEMAS DEL DISTRITO								
		NIVEL DE APROBACIÓN A SU GESTIÓN %	<table border="1"> <thead> <tr> <th></th> <th>%</th> </tr> </thead> <tbody> <tr> <td>Falta de seguridad ciudadana/ delincuencia/ robos</td> <td>57.4</td> </tr> <tr> <td>Falta de mantenimiento/ asfaltado de pistas/ veredas</td> <td>15.3</td> </tr> <tr> <td>Limpieza pública/ recojo de basura</td> <td>7.0</td> </tr> </tbody> </table>		%	Falta de seguridad ciudadana/ delincuencia/ robos	57.4	Falta de mantenimiento/ asfaltado de pistas/ veredas	15.3	Limpieza pública/ recojo de basura	7.0
	%										
Falta de seguridad ciudadana/ delincuencia/ robos	57.4										
Falta de mantenimiento/ asfaltado de pistas/ veredas	15.3										
Limpieza pública/ recojo de basura	7.0										
		<table border="1"> <tbody> <tr> <td>Aprueba</td> <td>61.3</td> </tr> <tr> <td>Desaprueba</td> <td>31.3</td> </tr> <tr> <td>No sabe/ no opina</td> <td>7.4</td> </tr> </tbody> </table>	Aprueba	61.3	Desaprueba	31.3	No sabe/ no opina	7.4	OBRA QUE SE RECLAMA COMO PRIORITARIA		
Aprueba	61.3										
Desaprueba	31.3										
No sabe/ no opina	7.4										
			<table border="1"> <thead> <tr> <th></th> <th>%</th> </tr> </thead> <tbody> <tr> <td>Mejorar la seguridad ciudadana/ el Serenazgo/ aumentar el número de serenos/ más unidades</td> <td>34.2</td> </tr> <tr> <td>Construir/ mantener/ asfaltar pistas/ veredas</td> <td>23.1</td> </tr> <tr> <td>Mejorar la limpieza pública del distrito/ recojo de basura/ instalar contenedores/ tachos de basura</td> <td>7.5</td> </tr> </tbody> </table>		%	Mejorar la seguridad ciudadana/ el Serenazgo/ aumentar el número de serenos/ más unidades	34.2	Construir/ mantener/ asfaltar pistas/ veredas	23.1	Mejorar la limpieza pública del distrito/ recojo de basura/ instalar contenedores/ tachos de basura	7.5
	%										
Mejorar la seguridad ciudadana/ el Serenazgo/ aumentar el número de serenos/ más unidades	34.2										
Construir/ mantener/ asfaltar pistas/ veredas	23.1										
Mejorar la limpieza pública del distrito/ recojo de basura/ instalar contenedores/ tachos de basura	7.5										





7	 MANUEL VELARDE	DISTRITO: SAN ISIDRO	LOS TRES PRINCIPALES PROBLEMAS DEL DISTRITO									
		NIVEL DE APROBACIÓN A SU GESTIÓN %	<table border="0"> <tr> <td></td> <td style="text-align: right;">%</td> </tr> <tr> <td>Congestionamiento vehicular/ desorden en el tránsito</td> <td style="text-align: right;">31.6</td> </tr> <tr> <td>Falta de seguridad ciudadana/ delincuencia/ robos</td> <td style="text-align: right;">12.3</td> </tr> <tr> <td>Falta de zonas de parqueo/ playas de estacionamiento</td> <td style="text-align: right;">10.4</td> </tr> </table>			%	Congestionamiento vehicular/ desorden en el tránsito	31.6	Falta de seguridad ciudadana/ delincuencia/ robos	12.3	Falta de zonas de parqueo/ playas de estacionamiento	10.4
	%											
Congestionamiento vehicular/ desorden en el tránsito	31.6											
Falta de seguridad ciudadana/ delincuencia/ robos	12.3											
Falta de zonas de parqueo/ playas de estacionamiento	10.4											
<table border="0"> <tr> <td>Aprueba</td> <td style="width: 100px;"><div style="width: 59.4%; height: 15px; background-color: #4CAF50;"></div></td> <td style="text-align: right;">59.4</td> </tr> <tr> <td>Desaprueba</td> <td style="width: 100px;"><div style="width: 37.8%; height: 15px; background-color: #F44336;"></div></td> <td style="text-align: right;">37.8</td> </tr> <tr> <td>No sabe/ no opina</td> <td style="width: 100px;"><div style="width: 2.8%; height: 15px; background-color: #9E9E9E;"></div></td> <td style="text-align: right;">2.8</td> </tr> </table>		Aprueba	<div style="width: 59.4%; height: 15px; background-color: #4CAF50;"></div>	59.4	Desaprueba	<div style="width: 37.8%; height: 15px; background-color: #F44336;"></div>	37.8	No sabe/ no opina	<div style="width: 2.8%; height: 15px; background-color: #9E9E9E;"></div>	2.8	OBRA QUE SE RECLAMA COMO PRIORITARIA	
Aprueba	<div style="width: 59.4%; height: 15px; background-color: #4CAF50;"></div>	59.4										
Desaprueba	<div style="width: 37.8%; height: 15px; background-color: #F44336;"></div>	37.8										
No sabe/ no opina	<div style="width: 2.8%; height: 15px; background-color: #9E9E9E;"></div>	2.8										
		<table border="0"> <tr> <td></td> <td style="text-align: right;">%</td> </tr> <tr> <td>Construir/ mantener/ arreglar parques/ jardines/ áreas verdes</td> <td style="text-align: right;">14.2</td> </tr> <tr> <td>Mejorar la seguridad ciudadana/ el Serenazgo/ aumentar el número de serenos/ más unidades</td> <td style="text-align: right;">13.8</td> </tr> <tr> <td>Implementar zonas de parqueo/ playas de estacionamiento</td> <td style="text-align: right;">10.9</td> </tr> </table>			%	Construir/ mantener/ arreglar parques/ jardines/ áreas verdes	14.2	Mejorar la seguridad ciudadana/ el Serenazgo/ aumentar el número de serenos/ más unidades	13.8	Implementar zonas de parqueo/ playas de estacionamiento	10.9	
	%											
Construir/ mantener/ arreglar parques/ jardines/ áreas verdes	14.2											
Mejorar la seguridad ciudadana/ el Serenazgo/ aumentar el número de serenos/ más unidades	13.8											
Implementar zonas de parqueo/ playas de estacionamiento	10.9											





8	 MARTÍN PRÍNCIPE	DISTRITO: LINCE	LOS TRES PRINCIPALES PROBLEMAS DEL DISTRITO									
		NIVEL DE APROBACIÓN A SU GESTIÓN %	<table border="0"> <tr> <td></td> <td style="text-align: right;">%</td> </tr> <tr> <td>Falta de seguridad ciudadana/ delincuencia/ robos</td> <td style="text-align: right;">65.7</td> </tr> <tr> <td>Limpieza pública/ recojo de basura</td> <td style="text-align: right;">5.2</td> </tr> <tr> <td>Congestionamiento vehicular/ desorden en el tránsito</td> <td style="text-align: right;">4.1</td> </tr> </table>			%	Falta de seguridad ciudadana/ delincuencia/ robos	65.7	Limpieza pública/ recojo de basura	5.2	Congestionamiento vehicular/ desorden en el tránsito	4.1
	%											
Falta de seguridad ciudadana/ delincuencia/ robos	65.7											
Limpieza pública/ recojo de basura	5.2											
Congestionamiento vehicular/ desorden en el tránsito	4.1											
<table border="0"> <tr> <td>Aprueba</td> <td style="width: 100px;"><div style="width: 49.0%; height: 15px; background-color: #4CAF50;"></div></td> <td style="text-align: right;">49.0</td> </tr> <tr> <td>Desaprueba</td> <td style="width: 100px;"><div style="width: 43.3%; height: 15px; background-color: #F44336;"></div></td> <td style="text-align: right;">43.3</td> </tr> <tr> <td>No sabe/ no opina</td> <td style="width: 100px;"><div style="width: 7.7%; height: 15px; background-color: #9E9E9E;"></div></td> <td style="text-align: right;">7.7</td> </tr> </table>		Aprueba	<div style="width: 49.0%; height: 15px; background-color: #4CAF50;"></div>	49.0	Desaprueba	<div style="width: 43.3%; height: 15px; background-color: #F44336;"></div>	43.3	No sabe/ no opina	<div style="width: 7.7%; height: 15px; background-color: #9E9E9E;"></div>	7.7	OBRA QUE SE RECLAMA COMO PRIORITARIA	
Aprueba	<div style="width: 49.0%; height: 15px; background-color: #4CAF50;"></div>	49.0										
Desaprueba	<div style="width: 43.3%; height: 15px; background-color: #F44336;"></div>	43.3										
No sabe/ no opina	<div style="width: 7.7%; height: 15px; background-color: #9E9E9E;"></div>	7.7										
		<table border="0"> <tr> <td></td> <td style="text-align: right;">%</td> </tr> <tr> <td>Mejorar la seguridad ciudadana/ el Serenazgo/ aumentar el número de serenos/ más unidades</td> <td style="text-align: right;">50.3</td> </tr> <tr> <td>Instalar cámaras de seguridad</td> <td style="text-align: right;">8.7</td> </tr> <tr> <td>Construir/ mantener/ arreglar parques/ jardines/ áreas verdes</td> <td style="text-align: right;">7.8</td> </tr> </table>			%	Mejorar la seguridad ciudadana/ el Serenazgo/ aumentar el número de serenos/ más unidades	50.3	Instalar cámaras de seguridad	8.7	Construir/ mantener/ arreglar parques/ jardines/ áreas verdes	7.8	
	%											
Mejorar la seguridad ciudadana/ el Serenazgo/ aumentar el número de serenos/ más unidades	50.3											
Instalar cámaras de seguridad	8.7											
Construir/ mantener/ arreglar parques/ jardines/ áreas verdes	7.8											





9	 JUAN CARLOS ZUREK	DISTRITO: LA MOLINA	LOS TRES PRINCIPALES PROBLEMAS DEL DISTRITO									
		NIVEL DE APROBACIÓN A SU GESTIÓN %	<table border="0"> <tr> <td></td> <td style="text-align: right;">%</td> </tr> <tr> <td>Congestionamiento vehicular/ desorden en el tránsito</td> <td style="text-align: right;">44.8</td> </tr> <tr> <td>Falta de seguridad ciudadana/ delincuencia/ robos</td> <td style="text-align: right;">23.5</td> </tr> <tr> <td>Falta de mantenimiento/ asfaltado de pistas/ veredas</td> <td style="text-align: right;">5.8</td> </tr> </table>			%	Congestionamiento vehicular/ desorden en el tránsito	44.8	Falta de seguridad ciudadana/ delincuencia/ robos	23.5	Falta de mantenimiento/ asfaltado de pistas/ veredas	5.8
	%											
Congestionamiento vehicular/ desorden en el tránsito	44.8											
Falta de seguridad ciudadana/ delincuencia/ robos	23.5											
Falta de mantenimiento/ asfaltado de pistas/ veredas	5.8											
<table border="0"> <tr> <td>Aprueba</td> <td style="width: 100px;"><div style="width: 48.6%; height: 15px; background-color: #4CAF50;"></div></td> <td style="text-align: right;">48.6</td> </tr> <tr> <td>Desaprueba</td> <td style="width: 100px;"><div style="width: 48.9%; height: 15px; background-color: #F44336;"></div></td> <td style="text-align: right;">48.9</td> </tr> <tr> <td>No sabe/ no opina</td> <td style="width: 100px;"><div style="width: 2.5%; height: 15px; background-color: #9E9E9E;"></div></td> <td style="text-align: right;">2.5</td> </tr> </table>		Aprueba	<div style="width: 48.6%; height: 15px; background-color: #4CAF50;"></div>	48.6	Desaprueba	<div style="width: 48.9%; height: 15px; background-color: #F44336;"></div>	48.9	No sabe/ no opina	<div style="width: 2.5%; height: 15px; background-color: #9E9E9E;"></div>	2.5	OBRA QUE SE RECLAMA COMO PRIORITARIA	
Aprueba	<div style="width: 48.6%; height: 15px; background-color: #4CAF50;"></div>	48.6										
Desaprueba	<div style="width: 48.9%; height: 15px; background-color: #F44336;"></div>	48.9										
No sabe/ no opina	<div style="width: 2.5%; height: 15px; background-color: #9E9E9E;"></div>	2.5										
		<table border="0"> <tr> <td></td> <td style="text-align: right;">%</td> </tr> <tr> <td>Construir/ mantener/ asfaltar pistas/ veredas</td> <td style="text-align: right;">16.7</td> </tr> <tr> <td>Mejorar la seguridad ciudadana/ el Serenazgo/ aumentar el número de serenos/ más unidades</td> <td style="text-align: right;">16.3</td> </tr> <tr> <td>Solucionar la congestión vehicular</td> <td style="text-align: right;">10.8</td> </tr> </table>			%	Construir/ mantener/ asfaltar pistas/ veredas	16.7	Mejorar la seguridad ciudadana/ el Serenazgo/ aumentar el número de serenos/ más unidades	16.3	Solucionar la congestión vehicular	10.8	
	%											
Construir/ mantener/ asfaltar pistas/ veredas	16.7											
Mejorar la seguridad ciudadana/ el Serenazgo/ aumentar el número de serenos/ más unidades	16.3											
Solucionar la congestión vehicular	10.8											

10	 <p>ANTONIO MEZARINA</p> <p>NIVEL DE APROBACIÓN A SU GESTIÓN %</p> <p>Aprueba  47.7</p> <p>Desaprueba  44.6</p> <p>No sabe/ no opina  7.7</p>	DISTRITO: BARRANCO	<p>LOS TRES PRINCIPALES PROBLEMAS DEL DISTRITO</p> <table border="0"> <tr> <td></td> <td style="text-align: right;">%</td> </tr> <tr> <td>Falta de seguridad ciudadana/ delincuencia/ robos</td> <td style="text-align: right;">40.5</td> </tr> <tr> <td>Falta de áreas verdes/ parques/ jardines (o en mal estado)</td> <td style="text-align: right;">25.5</td> </tr> <tr> <td>Congestionamiento vehicular/ desorden en el tránsito</td> <td style="text-align: right;">11.9</td> </tr> </table>		%	Falta de seguridad ciudadana/ delincuencia/ robos	40.5	Falta de áreas verdes/ parques/ jardines (o en mal estado)	25.5	Congestionamiento vehicular/ desorden en el tránsito	11.9
			%								
Falta de seguridad ciudadana/ delincuencia/ robos	40.5										
Falta de áreas verdes/ parques/ jardines (o en mal estado)	25.5										
Congestionamiento vehicular/ desorden en el tránsito	11.9										
<p>OBRA QUE SE RECLAMA COMO PRIORITARIA</p> <table border="0"> <tr> <td></td> <td style="text-align: right;">%</td> </tr> <tr> <td>Mejorar la seguridad ciudadana/ el Serenazgo/ aumentar el número de serenos/ más unidades</td> <td style="text-align: right;">38.4</td> </tr> <tr> <td>Instalar cámaras de seguridad</td> <td style="text-align: right;">13.7</td> </tr> <tr> <td>Construir/ mantener/ asfaltar pistas/ veredas</td> <td style="text-align: right;">10.7</td> </tr> </table>		%	Mejorar la seguridad ciudadana/ el Serenazgo/ aumentar el número de serenos/ más unidades	38.4	Instalar cámaras de seguridad	13.7	Construir/ mantener/ asfaltar pistas/ veredas	10.7			
	%										
Mejorar la seguridad ciudadana/ el Serenazgo/ aumentar el número de serenos/ más unidades	38.4										
Instalar cámaras de seguridad	13.7										
Construir/ mantener/ asfaltar pistas/ veredas	10.7										

11	 <p>JOSÉ LUIS HUAMANÍ</p> <p>NIVEL DE APROBACIÓN A SU GESTIÓN %</p> <p>Aprueba  36.3</p> <p>Desaprueba  53.3</p> <p>No sabe/ no opina  10.4</p>	DISTRITO: SURQUILLO	<p>LOS TRES PRINCIPALES PROBLEMAS DEL DISTRITO</p> <table border="0"> <tr> <td></td> <td style="text-align: right;">%</td> </tr> <tr> <td>Falta de seguridad ciudadana/ delincuencia/ robos</td> <td style="text-align: right;">69.6</td> </tr> <tr> <td>Limpieza pública/ recojo de basura</td> <td style="text-align: right;">10.7</td> </tr> <tr> <td>Drogadicción/ alcoholismo</td> <td style="text-align: right;">7.9</td> </tr> </table>		%	Falta de seguridad ciudadana/ delincuencia/ robos	69.6	Limpieza pública/ recojo de basura	10.7	Drogadicción/ alcoholismo	7.9
			%								
Falta de seguridad ciudadana/ delincuencia/ robos	69.6										
Limpieza pública/ recojo de basura	10.7										
Drogadicción/ alcoholismo	7.9										
<p>OBRA QUE SE RECLAMA COMO PRIORITARIA</p> <table border="0"> <tr> <td></td> <td style="text-align: right;">%</td> </tr> <tr> <td>Mejorar la seguridad ciudadana/ el Serenazgo/ aumentar el número de serenos/ más unidades</td> <td style="text-align: right;">39.1</td> </tr> <tr> <td>Mejorar la limpieza pública del distrito/ recojo de basura/ instalar contenedores/ tachos de basura</td> <td style="text-align: right;">11.1</td> </tr> <tr> <td>Construir/ mantener/ asfaltar pistas/ veredas</td> <td style="text-align: right;">10.6</td> </tr> </table>		%	Mejorar la seguridad ciudadana/ el Serenazgo/ aumentar el número de serenos/ más unidades	39.1	Mejorar la limpieza pública del distrito/ recojo de basura/ instalar contenedores/ tachos de basura	11.1	Construir/ mantener/ asfaltar pistas/ veredas	10.6			
	%										
Mejorar la seguridad ciudadana/ el Serenazgo/ aumentar el número de serenos/ más unidades	39.1										
Mejorar la limpieza pública del distrito/ recojo de basura/ instalar contenedores/ tachos de basura	11.1										
Construir/ mantener/ asfaltar pistas/ veredas	10.6										

12	 <p>ÁNGEL WU</p> <p>NIVEL DE APROBACIÓN A SU GESTIÓN %</p> <p>Aprueba  25.8</p> <p>Desaprueba  70.8</p> <p>No sabe/ no opina  3.4</p>	DISTRITO: BREÑA	<p>LOS TRES PRINCIPALES PROBLEMAS DEL DISTRITO</p> <table border="0"> <tr> <td></td> <td style="text-align: right;">%</td> </tr> <tr> <td>Falta de seguridad ciudadana/ delincuencia/ robos</td> <td style="text-align: right;">30.0</td> </tr> <tr> <td>Falta de mantenimiento/ asfaltado de pistas/ veredas</td> <td style="text-align: right;">17.2</td> </tr> <tr> <td>Limpieza pública/ recojo de basura</td> <td style="text-align: right;">16.7</td> </tr> </table>		%	Falta de seguridad ciudadana/ delincuencia/ robos	30.0	Falta de mantenimiento/ asfaltado de pistas/ veredas	17.2	Limpieza pública/ recojo de basura	16.7
			%								
Falta de seguridad ciudadana/ delincuencia/ robos	30.0										
Falta de mantenimiento/ asfaltado de pistas/ veredas	17.2										
Limpieza pública/ recojo de basura	16.7										
<p>OBRA QUE SE RECLAMA COMO PRIORITARIA</p> <table border="0"> <tr> <td></td> <td style="text-align: right;">%</td> </tr> <tr> <td>Construir/ mantener/ asfaltar pistas/ veredas</td> <td style="text-align: right;">31.8</td> </tr> <tr> <td>Mejorar la seguridad ciudadana/ el Serenazgo/ aumentar el número de serenos/ más unidades</td> <td style="text-align: right;">26.5</td> </tr> <tr> <td>Mejorar la limpieza pública del distrito/ recojo de basura/ instalar contenedores/ tachos de basura</td> <td style="text-align: right;">11.0</td> </tr> </table>		%	Construir/ mantener/ asfaltar pistas/ veredas	31.8	Mejorar la seguridad ciudadana/ el Serenazgo/ aumentar el número de serenos/ más unidades	26.5	Mejorar la limpieza pública del distrito/ recojo de basura/ instalar contenedores/ tachos de basura	11.0			
	%										
Construir/ mantener/ asfaltar pistas/ veredas	31.8										
Mejorar la seguridad ciudadana/ el Serenazgo/ aumentar el número de serenos/ más unidades	26.5										
Mejorar la limpieza pública del distrito/ recojo de basura/ instalar contenedores/ tachos de basura	11.0										

13	 RONALD FUERTES NIVEL DE APROBACIÓN A SU GESTIÓN % Aprueba  20.8 Desaprueba  71.5 No sabe/ no opina  7.7	DISTRITO: SAN LUIS	LOS TRES PRINCIPALES PROBLEMAS DEL DISTRITO								
		<table border="0"> <tr> <td></td> <td style="text-align: right;">%</td> </tr> <tr> <td>Falta de seguridad ciudadana/ delincuencia/ robos</td> <td style="text-align: right;">62.8</td> </tr> <tr> <td>Limpieza pública/ recojo de basura</td> <td style="text-align: right;">17.8</td> </tr> <tr> <td>Drogadicción/ alcoholismo</td> <td style="text-align: right;">4.8</td> </tr> </table>		%	Falta de seguridad ciudadana/ delincuencia/ robos	62.8	Limpieza pública/ recojo de basura	17.8	Drogadicción/ alcoholismo	4.8	
	%										
Falta de seguridad ciudadana/ delincuencia/ robos	62.8										
Limpieza pública/ recojo de basura	17.8										
Drogadicción/ alcoholismo	4.8										
			OBRA QUE SE RECLAMA COMO PRIORITARIA								
			<table border="0"> <tr> <td></td> <td style="text-align: right;">%</td> </tr> <tr> <td>Mejorar la seguridad ciudadana/ el Serenazgo/ aumentar el número de serenos/ más unidades</td> <td style="text-align: right;">41.5</td> </tr> <tr> <td>Mejorar la limpieza pública del distrito/ recojo de basura/ instalar contenedores/ tachos de basura</td> <td style="text-align: right;">12.3</td> </tr> <tr> <td>Instalar cámaras de seguridad</td> <td style="text-align: right;">12.1</td> </tr> </table>		%	Mejorar la seguridad ciudadana/ el Serenazgo/ aumentar el número de serenos/ más unidades	41.5	Mejorar la limpieza pública del distrito/ recojo de basura/ instalar contenedores/ tachos de basura	12.3	Instalar cámaras de seguridad	12.1
	%										
Mejorar la seguridad ciudadana/ el Serenazgo/ aumentar el número de serenos/ más unidades	41.5										
Mejorar la limpieza pública del distrito/ recojo de basura/ instalar contenedores/ tachos de basura	12.3										
Instalar cámaras de seguridad	12.1										

14	 ELÍAS CUBA NIVEL DE APROBACIÓN A SU GESTIÓN % Aprueba  14.1 Desaprueba  82.3 No sabe/ no opina  3.6	DISTRITO: LA VICTORIA	LOS TRES PRINCIPALES PROBLEMAS DEL DISTRITO								
		<table border="0"> <tr> <td></td> <td style="text-align: right;">%</td> </tr> <tr> <td>Falta de seguridad ciudadana/ delincuencia/ robos</td> <td style="text-align: right;">57.8</td> </tr> <tr> <td>Limpieza pública/ recojo de basura</td> <td style="text-align: right;">23.5</td> </tr> <tr> <td>Falta de mantenimiento/ asfaltado de pistas/ veredas</td> <td style="text-align: right;">7.5</td> </tr> </table>		%	Falta de seguridad ciudadana/ delincuencia/ robos	57.8	Limpieza pública/ recojo de basura	23.5	Falta de mantenimiento/ asfaltado de pistas/ veredas	7.5	
	%										
Falta de seguridad ciudadana/ delincuencia/ robos	57.8										
Limpieza pública/ recojo de basura	23.5										
Falta de mantenimiento/ asfaltado de pistas/ veredas	7.5										
			OBRA QUE SE RECLAMA COMO PRIORITARIA								
			<table border="0"> <tr> <td></td> <td style="text-align: right;">%</td> </tr> <tr> <td>Mejorar la seguridad ciudadana/ el Serenazgo/ aumentar el número de serenos/ más unidades</td> <td style="text-align: right;">31.0</td> </tr> <tr> <td>Mejorar la limpieza pública del distrito/ recojo de basura/ instalar contenedores/ tachos de basura</td> <td style="text-align: right;">18.1</td> </tr> <tr> <td>Construir/ mantener/ asfaltar pistas/ veredas</td> <td style="text-align: right;">16.3</td> </tr> </table>		%	Mejorar la seguridad ciudadana/ el Serenazgo/ aumentar el número de serenos/ más unidades	31.0	Mejorar la limpieza pública del distrito/ recojo de basura/ instalar contenedores/ tachos de basura	18.1	Construir/ mantener/ asfaltar pistas/ veredas	16.3
	%										
Mejorar la seguridad ciudadana/ el Serenazgo/ aumentar el número de serenos/ más unidades	31.0										
Mejorar la limpieza pública del distrito/ recojo de basura/ instalar contenedores/ tachos de basura	18.1										
Construir/ mantener/ asfaltar pistas/ veredas	16.3										