



compañía peruana de  
estudios de mercados  
y opinión pública s.a.c

AGOSTO

## ELECCIONES MUNICIPALES 2018

### Preferencias por candidatos a las alcaldías distritales de Lima

20 de julio al 12 de agosto de 2018

**OBJETIVO**

- **ELECCIONES MUNICIPALES 2018:** Preferencias por candidatos a las alcaldías distritales de Lima

**UNIVERSO INVESTIGADO**

- Hombres y mujeres de 18 años a más años de edad, pertenecientes a todos los niveles socioeconómicos que residen y votan en los distritos investigados.

**TÉCNICA DE LA ENCUESTA**

- Entrevista personal en el hogar muestreado con la aplicación de un cuestionario estructurado, elaborado por CPI.

**TAMAÑO DE LA MUESTRA ESTADÍSTICA Y MARGEN DE ERROR**

Distritos	Muestra estadística	Margen de error $\pm$ %
	n	
Ate	300	5.7
Barranco	250	6.2
Chorrillos	300	5.7
Comas	350	5.2
Jesús María	250	6.2
La Molina	300	5.7
La Victoria	250	6.2
Magdalena	250	6.2
Miraflores	250	6.2
Pueblo Libre	250	6.2
San Borja	250	6.2
San Isidro	250	6.2
San Juan de Lurigancho	350	5.2
San Martín de Porres	350	5.2
Surco	300	5.7
Surquillo	250	6.2
Villa El Salvador	300	5.7
Villa María del Triunfo	300	5.7

- El margen de error ha sido calculado asumiendo un nivel de confianza de 95.5% y valores para p y q = 0.5

**SISTEMA DE MUESTREO, ETAPAS Y MÉTODO DE MUESTREO**

- El sistema de muestreo aplicado en la presente investigación para cada distrito investigado es semi probabilístico, polietápico y por áreas:
  - Selección aleatoria sistemática de las UPM'S (Conglomerado de manzanas de viviendas).
  - Selección aleatoria sistemática de viviendas dentro de la UPM.
  - Y, finalmente, selección de la persona a encuestar dentro de la vivienda, respetando la cuota según sexo y edad.

**INFERENCIA DE RESULTADOS**

- Siendo la muestra estadística de cada distrito no proporcional por sexo y grupos de edad, los resultados se han ponderado estadísticamente en función a la estructura poblacional electoral del distrito, estimada por CPI en base a información oficial del INEI.

**SUPERVISIÓN DE CAMPO**

- 30% de la producción de cada encuestador mediante el sistema de la re-entrevista, sea telefónica o directamente con el entrevistado.

**FECHA DE REALIZACIÓN DEL ESTUDIO**

- 20 de julio al 12 de agosto de 2018.

**NOMBRE DE LA EMPRESA ENCUESTADORA**

- Cía Peruana de Estudios de Mercados y Opinión Pública S.A.C.

**REGISTRO JNE**

- No. 100 - REE/JNE

**NOMBRE DE LA PERSONA JURÍDICA QUE FINANCIA/ PUBLICA EL ESTUDIO**

- Cía Peruana de Estudios de Mercados y Opinión Pública S.A.C.

**PÁGINA WEB Y EMAIL CPI**

- [www.cpi.pe](http://www.cpi.pe)
- [cpi@cpi.pe](mailto:cpi@cpi.pe)
- Informe Técnico: [www.cpi.pe/](http://www.cpi.pe/) BANCO DE DATOS/ OPINIÓN PÚBLICA/
- Búsqueda por JNE: Informes técnicos

## ELECCIONES MUNICIPALES 2018

### Preferencia por candidatos para la alcaldía de Ate

- Respuesta asistida con tarjeta de candidatos y agrupaciones políticas -

En esta tarjeta que le pido lea detenidamente antes de darme su respuesta figura la relación de candidatos para la alcaldía de Ate ordenados de manera alfabética, con su respectiva agrupación política. Si mañana se realizarán las elecciones municipales, ¿por cuál de los candidatos que figuran en esta tarjeta preferiría votar Ud. para alcalde de Ate?		TOTAL
Candidato	Agrupación política	%
JUAN ENRIQUE DUPUY GARCIA	PERÚ PATRIA SEGURA 	18.9
TADEO ANASTACIO GUARDIA HUAMANI	ALIANZA PARA EL PROGRESO (APP) 	5.6
LUIS VENANCIO SANTA CRUZ YABAR	FUERZA POPULAR 	4.3
EDDE CUELLAR ALEGRIA	ACCION POPULAR (AP) 	3.1
SIMON ORTIZ TALAVERANO	SOMOS PERÚ 	2.7
WILMER CAYLLAHUA BARRIENTOS	FREPAP 	2.6
ADALBERTO FIDEL GUARDIAN RAMIREZ	PODEMOS PERÚ 	2.6
ISMAEL ARMANDO RODRIGUEZ ARROYO	FRENTE AMPLIO 	2.1
MARINA CHAVEZ RAMIREZ	PERUANOS POR EL KAMBIO (PpK) 	1.0
OTROS CANDIDATOS *		3.1
VOTARÍA EN BLANCO/ VICIARÍA SU VOTO		37.0
NO SABE/ NO OPINA		17.0
<b>TOTAL: 100%</b>		
<b>MUESTRA ESTADÍSTICA : Total de entrevistas realizadas</b>		<b>(300)</b>
<b>FECHA DE CAMPO : 27 al 31 de julio de 2018</b>		

\* OTROS CANDIDATOS: ALY DANTE CARLOS VILLARROEL (0.7%), RODOLFO ROIRO PADILLA (0.7%), EDITHLUZ IRENE CASTRO MUÑOZ (0.6%), CARLOS ENRIQUE ROEL MONTELLANOS (0.3%), NORMA SERNA TORRE (0.3%), RUBEN EMILIANO VERASTEGUI CARRASCO (0.3%), FELIX ALEJANDRO VILA LAZARO (0.3%).

## ELECCIONES MUNICIPALES 2018

### Preferencia por candidatos para la alcaldía de Barranco

- Respuesta asistida con tarjeta de candidatos y agrupaciones políticas -

En esta tarjeta que le pido lea detenidamente antes de darme su respuesta figura la relación de candidatos para la alcaldía de Barranco ordenados de manera alfabética, con su respectiva agrupación política. Si mañana se realizarán las elecciones municipales, ¿por cuál de los candidatos que figuran en esta tarjeta preferiría votar Ud. para alcalde de Barranco?			TOTAL
Candidato	Agrupación política		%
JOSE JUAN RODRIGUEZ CARDENAS	SIEMPRE UNIDOS		17.3
JESSICA ARMIDA VARGAS GOMEZ	SOMOS PERÚ		14.2
DAVID CARLOS FERNANDEZ DAVILA ALVAREZ	UNION POR EL PERÚ		5.7
RAMON ARTURO ESPINOZA SOTO	PARTIDO POPULAR CRISTIANO (PPC)		3.5
CAROLINA MARIA MC CALLOCK SILVA	ALIANZA PARA EL PROGRESO (APP)		3.4
JORGE LUIS OREJUELA PITA	DEMOCRACIA DIRECTA		2.8
JORGE ANTONIO CERVANTES MEJIA	ACCION POPULAR (AP)		2.3
PEDRO FERNANDO RODRIGUEZ PEREZ	PERÚ PATRIA SEGURA		2.0
JUAN CARLOS LEYVA ALFARO	APRA		1.9
GILBERTO DANIEL VASQUEZ GASTELUMENDI	FUERZA POPULAR		1.0
OTROS CANDIDATOS *			2.1
VOTARÍA EN BLANCO/ ANULARÍA SU VOTO			24.2
NO SABE/ NO OPINA			19.5
<b>TOTAL: 100%</b>			
<b>MUESTRA ESTADÍSTICA : Total de entrevistas realizadas</b>			<b>(250)</b>
<b>FECHA DE CAMPO : 24 al 26 de julio de 2018</b>			

\* OTROS CANDIDATOS: CARLOS FERNANDO CANALES ANCHORENA (0.7%), MARIA DEL CARMEN SANCHEZ YULI (0.7%), YURI ESVANDRO LINARES DE LA VEGA (0.6%).

## ELECCIONES MUNICIPALES 2018

### Preferencia por candidatos para la alcaldía de Chorrillos

- Respuesta asistida con tarjeta de candidatos y agrupaciones políticas -

En esta tarjeta que le pido lea detenidamente antes de darme su respuesta figura la relación de candidatos para la alcaldía de Chorrillos ordenados de manera alfabética, con su respectiva agrupación política. Si mañana se realizarán las elecciones municipales, ¿por cuál de los candidatos que figuran en esta tarjeta preferiría votar Ud. para alcalde de Chorrillos?			TOTAL
Candidato	Agrupación política		%
AUGUSTO SERGIO MIYASHIRO USHIKUBO	SOLIDARIDAD NACIONAL		21.8
ROFILIO T NEYRA HUAMANI	PERÚ PATRIA SEGURA		9.8
FERNANDO EMILIO VELASCO HUAMAN	ALIANZA PARA EL PROGRESO (APP)		9.2
RICARDO HERMINIO BEJARANO FERNANDEZ	UNION POR EL PERÚ		4.6
KATHERINE ELIZABETH NAVARRO YEPEZ	AVANZA PAÍS		3.0
RICARDO SANTIAGO VASQUEZ LAGUNA	PARTIDO POPULAR CRISTIANO (PPC)		2.6
VERONICA MILAGROS MUÑOZ SANCHEZ	FUERZA POPULAR		2.1
POMPEYO LOPEZ PALOMINO	SOMOS PERÚ		1.9
ISAIAS PINEDA SANTOS	FREPAP		1.3
WALTER RUBI ARELLAN DE LA CRUZ	PERÚ NACIÓN		1.2
LUIS ALBERTO JIMENEZ CAICHIHUA	ACCION POPULAR (AP)		1.0
OTROS CANDIDATOS *			1.4
VOTARÍA EN BLANCO/ ANULARÍA SU VOTO			24.9
NO SABE/ NO OPINA			15.2
TOTAL: 100%			
MUESTRA ESTADÍSTICA : Total de entrevistas realizadas			(300)
FECHA DE CAMPO : 27 al 31 de julio de 2018			

\* OTROS CANDIDATOS: MIRELLA EVELYN CUYA SALVATIERRA (0.8%), JORGE LUIS CHICATA MORENO (0.4%), HAMILTON SEGURA FARFAN (0.3%).

## ELECCIONES MUNICIPALES 2018

### Preferencia por candidatos para la alcaldía de Comas

- Respuesta asistida con tarjeta de candidatos y agrupaciones políticas -

En esta tarjeta que le pido lea detenidamente antes de darme su respuesta figura la relación de candidatos para la alcaldía de Comas ordenados de manera alfabética, con su respectiva agrupación política. Si mañana se realizarán las elecciones municipales, ¿por cuál de los candidatos que figuran en esta tarjeta preferiría votar Ud. para alcalde de Comas?			TOTAL
Candidato	Agrupación política		%
ULISES BELTRAN VILLEGAS ROJAS	PERÚ PATRIA SEGURA		15.9
RAUL DIAZ PEREZ	UNION POR EL PERÚ		4.2
LYSEY LUZ ALVARADO QUIÑONES	SIEMPRE UNIDOS		2.9
ELMER ALFONSO PONTE CAPCHA	AVANZA PAÍS		2.9
EDGAR ARHUATA UCHASARA	ALIANZA PARA EL PROGRESO (APP)		2.6
DAVID ROLANDO QUISPE MARTINEZ	SOMOS PERÚ		2.5
JAVIER SOSIMO CARRASCO CONDORI	RESTAURACIÓN NACIONAL		2.4
SAMUEL HORACIO GUERRERO CASTILLO	FUERZA POPULAR		2.3
VIRNEL BONIFACIO SERNA GUERRERO	SOLIDARIDAD NACIONAL		2.3
WILFER FRANCISCO CARLOS PALACIOS	JUNTOS POR EL PERÚ		2.1
JOSE ANTONIO VILLANUEVA HUAMAN	PODEMOS PERÚ		1.4
SILVIA PILAR PACUARI VIZA	FREPAP		1.2
NERIO WILSON SANCHEZ QUIROZ	ACCION POPULAR (AP)		1.1
OTROS CANDIDATOS *			1.8
VOTARÍA EN BLANCO/ ANULARÍA SU VOTO			36.3
NO SABE/ NO OPINA			18.2
<b>TOTAL: 100%</b>			
<b>MUESTRA ESTADÍSTICA : Total de entrevistas realizadas</b>			<b>(350)</b>
<b>FECHA DE CAMPO : 27 al 31 de julio de 2018</b>			

\* OTROS CANDIDATOS: ROLANDO HUMBERTO CAIRO VEGA (0.6%), JEAN POOL GRANADOS LAZO (0.5%), SILVIA ESPERANZA VELASQUEZ PAUCAR (0.5%), NONATO NUÑEZ TRINIDAD (0.2%).

## ELECCIONES MUNICIPALES 2018

### Preferencia por candidatos para la alcaldía de Jesús María

- Respuesta asistida con tarjeta de candidatos y agrupaciones políticas -

En esta tarjeta que le pido lea detenidamente antes de darme su respuesta figura la relación de candidatos para la alcaldía de Jesús María ordenados de manera alfabética, con su respectiva agrupación política. Si mañana se realizarán las elecciones municipales, ¿por cuál de los candidatos que figuran en esta tarjeta preferiría votar Ud. para alcalde de Jesús María?		TOTAL
Candidato	Agrupación política	%
ERNESTO ENRIQUE DELHONTE CAGNA	PARTIDO POPULAR CRISTIANO (PPC) 	10.5
JORGE LUIS QUINTANA GARCIA GODOS	ACCIÓN POPULAR (AP) 	9.0
JESUS ALBERTO GALVEZ OLIVARES	PERÚ PATRIA SEGURA 	7.4
FRANCISCA ESTELA J IZQUIERDO NEGRON	RESTAURACIÓN NACIONAL 	5.6
CECILIA REBECA ROJAS ORTIZ	PERÚ NACIÓN 	3.2
LIVIA ESTHER FLOREZ FERNANDEZ	SOMOS PERÚ 	2.5
FELIX AMADOR MANRIQUE HUAMAN	APRA 	2.4
AUGUSTO JAVIER VEGA RIOJA	ALIANZA PARA EL PROGRESO (APP) 	2.4
JORGE MARCELO CAMACHO BUENO	TODOS POR EL PERÚ 	1.4
OTROS CANDIDATOS *		5.6
VOTARÍA EN BLANCO/ ANULARÍA SU VOTO		20.9
NO SABE/ NO OPINA		29.0
TOTAL: 100%		
MUESTRA ESTADÍSTICA : Total de entrevistas realizadas		(250)
FECHA DE CAMPO : 21 al 25 de julio de 2018		

\* OTROS CANDIDATOS: JUDITH GAYOSO VILLAFLORES (0.9%), ESTEFANIA ALELI MANZANEDA PINEDA (0.9%), RAUL ALBERTO SULLCA MAQUERA (0.9%), SARA ROSARIO CAMARGO SANDOVAL (0.7%), EDUARDO ELIAS CALLE CAMA (0.6%), LUPE FLORENCIA SOLANO HUAYLINES (0.6%), JUDITH YOVANA TORRES ANAYA (0.5%), WILMA M CHIRA CORONADO DE ARRUS (0.4%).

## ELECCIONES MUNICIPALES 2018

### Preferencia por candidatos para la alcaldía de La Molina

- Respuesta asistida con tarjeta de candidatos y agrupaciones políticas -

En esta tarjeta que le pido lea detenidamente antes de darme su respuesta figura la relación de candidatos para la alcaldía de La Molina ordenados de manera alfabética, con su respectiva agrupación política. Si mañana se realizarán las elecciones municipales, ¿por cuál de los candidatos que figuran en esta tarjeta preferiría votar Ud. para alcalde de La Molina?		TOTAL
Candidato	Agrupación política	%
ALVARO GONZALO PAZ DE LA BARRA FREIGEIRO	ACCION POPULAR 	16.9
CARLOS VICENTE VILLACORTA DIAZ	VIVA LA MOLINA	8.9
HARRY MAC BRIDE NAVEA	PERU PATRIA SEGURA 	6.0
MANUEL GUSTAVO MONTOYA CHAVEZ	SOMOS PERU 	6.0
ORLANDO TAFUR DOCUMET	PARTIDO POPULAR CRISTIANO (PPC) 	4.6
CELSO ALFREDO SAAVEDRA SOBRADOS	SOLIDARIDAD NACIONAL 	3.0
ENZO REYNALDO TRECE CHIRINOS	ALIANZA PARA EL PROGRESO (APP) 	2.9
PEDRO ANTONIO CABRERA FERREYROS	FUERZA POPULAR 	1.5
JORGE JULIO KLEIN MIRANDA	VAMOS PERÙ 	1.0
VICTOR MARIO MUCHAYPIÑA REYES	PODEMOS PERÙ 	1.0
OTROS CANDIDATOS *		1.6
VOTARÍA EN BLANCO/ ANULARÍA SU VOTO		19.0
NO SABE/ NO OPINA		27.6
TOTAL: 100%		
MUESTRA ESTADÍSTICA : Total de entrevistas realizadas		(300)
FECHA DE CAMPO : 29 de julio al 2 de agosto de 2018		

\* OTROS CANDIDATOS: DANIEL ROMERO ROSPIGLIOSI (0.7%), FREDDY TOMAS FUERTES VEGA (0.6%), HECTOR GUILLERMO CUSTODIO LOPEZ (0.3%).



## ELECCIONES MUNICIPALES 2018

### Preferencia por candidatos para la alcaldía de La Victoria

- Respuesta asistida con tarjeta de candidatos y agrupaciones políticas -

En esta tarjeta que le pido lea detenidamente antes de darme su respuesta figura la relación de candidatos para la alcaldía de La Victoria ordenados de manera alfabética, con su respectiva agrupación política. Si mañana se realizarán las elecciones municipales, ¿por cuál de los candidatos que figuran en esta tarjeta preferiría votar Ud. para alcalde de La Victoria?		TOTAL
Candidato	Agrupación política	%
GEORGE PATRICK FORSYTH SOMMER	SOMOS PERÚ 	11.4
RUDY KURT GARCIA CHOY	UNIÓN POR EL PERÚ (UPP) 	6.9
LUCIA DEL PILAR LEDESMA MARTINEZ DE CRUZ	PARTIDO POPULAR CRISTIANO (PPC) 	5.8
VICTOR PRIMO CONTRERAS SANTA CRUZ	PERÚ PATRIA SEGURA 	4.2
ALBERTO SANCHEZ AIZCORBE CARRANZA	ALIANZA PARA EL PROGRESO (APP) 	3.3
ISAAC DEMETRIO FERRO LOZANO	FUERZA POPULAR 	3.2
RUBEN DIOSCORIDES ANDRES CANO ALTEZ	SOLIDARIDAD NACIONAL 	3.1
EULOTERIO MARIN ANAYA QUISPE	FREPAP 	2.2
MARIO CESAR URIBE RUBIO	VAMOS PERÚ 	2.0
JESSICA ESPERANZA PEREYRA FAJARDO	ACCION POPULAR (AP) 	1.9
JULIAN AMERICO CHAVEZ LUNA	DEMOCRACIA DIRECTA 	1.2
DANTE CONSTANTINO ABREGU CANALES	RESTAURACIÓN NACIONAL 	1.0
OTROS CANDIDATOS		2.5
VOTARÍA EN BLANCO/ VICIARÍA SU VOTO		41.0
NO SABE/ NO OPINA		10.3
<b>TOTAL: 100%</b>		
<b>MUESTRA ESTADÍSTICA : Total de entrevistas realizadas</b>		<b>(250)</b>
<b>FECHA DE CAMPO : 6 al 9 de agosto de 2018</b>		

\* OTROS CANDIDATOS: JESUS RAYMUNDO TARAZONA HERMOSILLA (0.7%), REINALDO DIAZ ARISMENDI (0.4%), HUGO ALDO OBANDO PIMENTEL (0.4%), MONICA CECILIA TOVAR GARCIA (0.4%), ROMULO RICARDO ALVARADO CAMACHO (0.3%), DIANA LIZET CHOQUEHUANCA NEYRA (0.3%).

## ELECCIONES MUNICIPALES 2018

### Preferencia por candidatos para la alcaldía de Magdalena

- Respuesta asistida con tarjeta de candidatos y agrupaciones políticas -










En esta tarjeta que le pido lea detenidamente antes de darme su respuesta figura la relación de candidatos para la alcaldía de Magdalena ordenados de manera alfabética, con su respectiva agrupación política. Si mañana se realizarán las elecciones municipales, ¿por cuál de los candidatos que figuran en esta tarjeta preferiría votar Ud. para alcalde de Magdalena?		TOTAL
Candidato	Agrupación política	%
RAUL MADUEÑO ORTIZ	PARTIDO POPULAR CRISTIANO (PPC) 	15.2
JOSE MANUEL SAAVEDRA MOLINA	UNION POR EL PERÚ 	5.9
JAVIER OLAZABAL RAYA	RESTAURACIÓN NACIONAL 	5.4
SUSEL ANA MARIA PAREDES PIQUE	JUNTOS POR EL PERÚ 	5.3
JOSE RAFAEL HARO ZOLEZZI	VAMOS PERÚ 	5.2
JESUS ADOLFO QUISPICHUCO TAICO	DEMOCRACIA DIRECTA 	5.2
EDUARDO ROSELLO MONTERO	PERÚ PATRIA SEGURA 	5.0
ALBERTO ALEJANDRO LAMAS MATOS	SOMOS PERÚ 	4.0
HUGO RENATO VILCA GARCIA	TODOS POR EL PERÚ 	2.6
BARBARA GREASE MERINO VILLADOMA	AVANZA PAÍS 	2.4
OTROS CANDIDATOS *		1.7
VOTARÍA EN BLANCO/ ANULARÍA SU VOTO		12.1
NO SABE/ NO OPINA		30.0
TOTAL: 100%		
<b>MUESTRA ESTADÍSTICA :</b> Total de entrevistas realizadas		<b>(250)</b>
<b>FECHA DE CAMPO :</b> 24 al 27 de julio de 2018		

\* OTROS CANDIDATOS: AGUSTIN EDUARDO PORTOCARRERO TUMBA (0.6%), MIGUEL AUGUSTO VENTURINI MENDOZA (0.5%), CARLOMAGNO CHACON GOMEZ (0.3%), PABLO MARTIN QUIROZ VASQUEZ (0.3%).

## ELECCIONES MUNICIPALES 2018

### Preferencia por candidatos para la alcaldía de Miraflores

- Respuesta asistida con tarjeta de candidatos y agrupaciones políticas -

En esta tarjeta que le pido lea detenidamente antes de darme su respuesta figura la relación de candidatos para la alcaldía de Miraflores ordenados de manera alfabética, con su respectiva agrupación política. Si mañana se realizarán las elecciones municipales, ¿por cuál de los candidatos que figuran en esta tarjeta preferiría votar Ud. para alcalde de Miraflores?			TOTAL
Candidato	Agrupación política		%
LUIS ALFONSO MOLINA ARLES	SOLIDARIDAD NACIONAL		17.1
MANUEL ALEJANDRO MASIAS OYANGUREN	SOMOS PERÚ		16.8
ALEXANDER ENRIQUE VON EHREN CAMPOS	PERÚ PATRIA SEGURA		8.0
MARIA ROCIO CANO GUERINONI	PARTIDO POPULAR CRISTIANO (PPC)		6.4
ROCIO PATRICIA ANDRADE BOTTERI	TODOS POR EL PERÚ		4.9
JACQUES SALOMON RODRICH ACKERMAN	FUERZA POPULAR		3.9
GREGORIO BRUNO CRESPO ALVAREZ	RESTAURACIÓN NACIONAL		1.8
ERSA SHIRLEY GAMARRA BOLUARTE	JUNTOS POR EL PERÚ		1.5
MICHEL HOFFMANN IBAÑEZ	UNION POR EL PERÚ		1.3
OTROS CANDIDATOS *			1.7
VOTARÍA EN BLANCO/ ANULARÍA SU VOTO			22.5
NO SABE/ NO OPINA			14.1
<b>TOTAL: 100%</b>			
<b>MUESTRA ESTADÍSTICA : Total de entrevistas realizadas</b>			<b>(250)</b>
<b>FECHA DE CAMPO : 20 al 23 de julio de 2018</b>			

\* OTROS CANDIDATOS: LUIS FERNANDO LLOSA ROJAS (0.9%), JUAN CARLOS GALLI SILVA (0.4%), DARIO ANDRES VALDIZAN GANVINI (0.4%).

## ELECCIONES MUNICIPALES 2018

### Preferencia por candidatos para la alcaldía de Pueblo Libre

- Respuesta asistida con tarjeta de candidatos y agrupaciones políticas -






En esta tarjeta que le pido lea detenidamente antes de darme su respuesta figura la relación de candidatos para la alcaldía de Pueblo Libre ordenados de manera alfabética, con su respectiva agrupación política. Si mañana se realizarán las elecciones municipales, ¿por cuál de los candidatos que figuran en esta tarjeta preferiría votar Ud. para alcalde de Pueblo Libre?			TOTAL
Candidato	Agrupación política		%
JHONEL JORGE LEGUIA JAMIS	SOLIDARIDAD NACIONAL		11.6
ROBERTO ANTONIO MAGGIORINI BARBOZA	PARTIDO POPULAR CRISTIANO (PPC)		10.2
ALEJANDRO ANTONIO SALAS ZEGARRA	SOMOS PERÚ		5.8
MONICA ROSSANA TELLO LOPEZ	RESTAURACIÓN NACIONAL		4.9
JOSE MARTIN MATEUS ROJAS	DEMOCRACIA DIRECTA		4.1
STEPHEN YURI HAAS DEL CARPIO	ACCION POPULAR (AP)		3.0
MARCO ANTONIO GARAVITO RENTERIA	PERÚ PATRIA SEGURA		2.8
LUIS ANTONIO VIDAL YNGA	VAMOS PERÚ		2.6
LUIS FELIPE JAVE ASPAJO	APRA		2.4
MARCO ANTONIO MARTIN JESUS GUTTI SABA	JUNTOS POR EL PERÚ		2.2
LUIS ALBERTO MATOS DEL POZO	PODEMOS PERÚ		2.0
OTROS CANDIDATOS *			1.6
VOTARÍA EN BLANCO/ ANULARÍA SU VOTO			11.3
NO SABE/ NO OPINA			35.6
<b>TOTAL: 100%</b>			
<b>MUESTRA ESTADÍSTICA : Total de entrevistas realizadas</b>			<b>(250)</b>
<b>FECHA DE CAMPO : 21 al 25 de julio de 2018</b>			

\* OTROS CANDIDATOS: CARLOS ANDRES TRELLES SARAZU (0.5%), EDMUNDO RONALD HEREDIA DIAZ (0.3%), VIKTOR ORLANDO PEREZ RIOS (0.3%), MELVIN CATTY VILCAPOMA GUEVARA (0.3%), LEOPOLDO ALBERTO ESPEJO ACURIO (0.2%).

## ELECCIONES MUNICIPALES 2018

### Preferencia por candidatos para la alcaldía de San Borja

- Respuesta asistida con tarjeta de candidatos y agrupaciones políticas -

En esta tarjeta que le pido lea detenidamente antes de darme su respuesta figura la relación de candidatos para la alcaldía de San Borja ordenados de manera alfabética, con su respectiva agrupación política. Si mañana se realizarán las elecciones municipales, ¿por cuál de los candidatos que figuran en esta tarjeta preferiría votar Ud. para alcalde de San Borja?		TOTAL
Candidato	Agrupación política	%
CARLOS ALBERTO TEJADA NORIEGA	ACCION POPULAR (AP) 	16.4
JAVIER MARTIN DIEZ GASPARD	PERÚ PATRIA SEGURA 	12.7
JOSE ALBERTO VALDEZ OYOLA	SOMOS PERÚ 	12.5
MARIA TERESA SABINA RAMIREZ DOCAMPO DE ALVAREZ	PARTIDO POPULAR CRISTIANO (PPC) 	7.1
GINA VALERIA CASANOVA MERA	SOLIDARIDAD NACIONAL 	5.9
OTROS CANDIDATOS *		1.1
VOTARÍA EN BLANCO/ ANULARÍA SU VOTO		23.5
NO SABE/ NO OPINA		20.7
<b>TOTAL: 100%</b>		
<b>MUESTRA ESTADÍSTICA :</b> Total de entrevistas realizadas		<b>(250)</b>
<b>FECHA DE CAMPO :</b> 4 al 5 de agosto de 2018		

\* OTROS CANDIDATOS: MARTIN DE JESUS DAZEVEDO GARCIA (0.4%), FELIX FERNANDO LLAMOSAS BELLIDO (0.4%), ALBERTO VON DER HEYDE BIOSCA (0.3%).

## ELECCIONES MUNICIPALES 2018

### Preferencia por candidatos para la alcaldía de San Isidro

- Respuesta asistida con tarjeta de candidatos y agrupaciones políticas -

En esta tarjeta que le pido lea detenidamente antes de darme su respuesta figura la relación de candidatos para la alcaldía de San Isidro ordenados de manera alfabética, con su respectiva agrupación política. Si mañana se realizarán las elecciones municipales, ¿por cuál de los candidatos que figuran en esta tarjeta preferiría votar Ud. para alcalde de San Isidro?		TOTAL
Candidato	Agrupación política	%
VICTOR HUGO BAZAN PASTOR	SOMOS PERÚ 	8.6
AUGUSTO FEDERICO CACERES VIÑAS	ACCION POPULAR (AP) 	6.2
RAFAEL GASTON TADEO MILAGROS SANTOS NORMAND	PERÚ PATRIA SEGURA 	5.8
JUAN RAFAEL VILLARAN ESCARDO	FUERZA POPULAR 	4.8
MARCO ANTONIO FLORES TIJERO	PARTIDO POPULAR CRISTIANO (PPC) 	4.6
SALVADOR DEL SOLAR FIGUEROLA	PERÚ NACIÓN 	4.1
DORINA JEANNETH RIVERA GALLEGOS	SIEMPRE UNIDOS 	3.1
JAIME FERNANDO ALVA ARROYO	SOLIDARIDAD NACIONAL 	2.1
MARIO JOSE ALTUNA DONOFRIO	RESTAURACIÓN NACIONAL 	1.9
FLOR DE MARIA HURTADO VALDEZ	PODEMOS PERÚ 	1.6
LUIS ALFONSO FERNANDO MOREY ESTREMADOYRO	UNIÓN POR EL PERÚ (UPP) 	1.6
OTROS CANDIDATOS *		1.2
VOTARÍA EN BLANCO/ ANULARÍA SU VOTO		29.0
NO SABE/ NO OPINA		25.3
<b>TOTAL: 100%</b>		
<b>MUESTRA ESTADÍSTICA : Total de entrevistas realizadas</b>		<b>(250)</b>
<b>FECHA DE CAMPO : 23 al 26 de julio de 2018</b>		

\* OTROS CANDIDATOS: FREDDY JOAQUIN AMES HIDALGO (0.8%), RAMON OSCAR MURILLO SERNA (0.5%).

## ELECCIONES MUNICIPALES 2018

### Preferencia por candidatos para la alcaldía de San Juan de Lurigancho

- Respuesta asistida con tarjeta de candidatos y agrupaciones políticas -

En esta tarjeta que le pido lea detenidamente antes de darme su respuesta figura la relación de candidatos para la alcaldía de San Juan de Lurigancho ordenados de manera alfabética, con su respectiva agrupación política. Si mañana se realizarán las elecciones municipales, ¿por cuál de los candidatos que figuran en esta tarjeta preferiría votar Ud. para alcalde de San Juan de Lurigancho?			TOTAL
Candidato	Agrupación política		%
JESUS MALDONADO AMAO	SOMOS PERÚ		10.5
PEDRO DOLORES ANGULO ACEVEDO	FUERZA POPULAR		7.0
INDIRA FRANCESCA CHIROQUE VALLEJOS	AVANZA PAÍS		3.2
MAURICIO RABANAL TORRES	RESTAURACIÓN NACIONAL		3.1
JENNY VICKY ORTEGA FLORES	SOLIDARIDAD NACIONAL		2.5
HOBER MEDRANO AGUILAR	ALIANZA PARA EL PROGRESO (APP)		2.3
MIGUEL ANGEL MEDINA MATOS	UNION POR EL PERÚ		2.0
WALTER PERCIVAL MENDOZA AYALA	ACCION POPULAR (AP)		1.5
AMERICO ZEGARRA ACUÑA	PERÚ PATRIA SEGURA		1.0
OTROS CANDIDATOS *			7.0
VOTARÍA EN BLANCO/ ANULARÍA SU VOTO			29.8
NO SABE/ NO OPINA			30.2
<b>TOTAL: 100%</b>			
<b>MUESTRA ESTADÍSTICA : Total de entrevistas realizadas</b>			<b>(350)</b>
<b>FECHA DE CAMPO : 20 al 24 de julio de 2018</b>			

\* OTROS CANDIDATOS: ALEX GONZALES CASTILLO (0.9%), ANTONIO SIGIFREDO DEL CASTILLO MIRANDA (0.8%), GUILLERMO GALO GAMARRA CARHUAJULCA (0.8%), JULIA ELITA CAHUA CABALLERO (0.7%), BRENDA DEIDAMIS LIZANO TEJADA (0.7%), ABDON VIJAY VELA INUMA (0.7%), GUSTAVO SAAVEDRA HERBACHI (0.6%), VICTOR HUGO ALFARO CONTRERAS (0.5%), NAPOLEON BECERRA GARCIA (0.4%), EDGAR FREDDY COTRINA ALVA (0.4%), NEMITH BERNARDITA GAMBOA GIRON (0.3%), ANGEL FRANCI ORMEÑO ORTIZ (0.3%).

## ELECCIONES MUNICIPALES 2018

### Preferencia por candidatos para la alcaldía de San Martín de Porres

- Respuesta asistida con tarjeta de candidatos y agrupaciones políticas -

En esta tarjeta que le pido lea detenidamente antes de darme su respuesta figura la relación de candidatos para la alcaldía de San Martín de Porres ordenados de manera alfabética, con su respectiva agrupación política. Si mañana se realizarán las elecciones municipales, ¿por cuál de los candidatos que figuran en esta tarjeta preferiría votar Ud. para alcalde de San Martín de Porres?		TOTAL
Candidato	Agrupación política	%
LUIS PAUL CARDENAS SANCHEZ	SOMOS PERÚ 	8.4
HERNAN TOMAS SIFUENTES BARCA	ALIANZA PARA EL PROGRESO (APP) 	8.0
ERLY ENRIQUE RIEGA CAMARA	PERÚ PATRIA SEGURA 	5.3
JULIO ABRAHAM CHAVEZ CHIONG	ACCION POPULAR (AP) 	4.4
HUGO DANIEL GARAY MATOS	FUERZA POPULAR 	4.3
ORLANDO VILLACORTA TAFUR	SIEMPRE UNIDOS 	2.6
CARMEN ROSA BEAS ARANDA	DEMOCRACIA DIRECTA 	2.5
TEOFILO GAMARRA SALDIVAR	SOLIDARIDAD NACIONAL 	2.2
ROSA BAUTISTA NAVARRO	PODEMOS PERÚ 	1.8
LUIS ALBERTO CABALLERO SABINO	PARTIDO POPULAR CRISTIANO (PPC) 	1.5
OSCAR ARTURO CASTILLO GUEVARA	VAMOS PERÚ 	1.2
JOSE LUIS ESPICHAN PEREZ	AVANZA PAÍS 	1.1
RICARDO VIVAS LUIS	FRENTE AMPLIO 	1.0
OTROS CANDIDATOS *		4.1
VOTARÍA EN BLANCO/ ANULARÍA SU VOTO		30.5
NO SABE/ NO OPINA		21.1
<b>TOTAL: 100%</b>		
<b>MUESTRA ESTADÍSTICA : Total de entrevistas realizadas</b>		<b>(350)</b>
<b>FECHA DE CAMPO : 23 al 26 de julio de 2018</b>		

\* OTROS CANDIDATOS: CARLOS ENRIQUE CHAPILLIQUEN ANGELES (0.8%), JUAN FRANCISCO TISZA CONTRERAS (0.8%), VICTOR RAUL BERMUDEZ ROSPIGLIOSI (0.6%), ALEJANDRO JOSE CABEZAS CONTRERAS (0.6%), ANTHONY MICHELL MUJICA LUNA (0.4%), MILTON SAMAMES CANCINO (0.4%), DENNYS EDUARDO QUEVEDO VERA (0.3%), WALTER ESTEBAN SALINAS ACOSTA (0.2%).



## ELECCIONES MUNICIPALES 2018

### Preferencia por candidatos para la alcaldía de Surco

- Respuesta asistida con tarjeta de candidatos y agrupaciones políticas -

En esta tarjeta que le pido lea detenidamente antes de darme su respuesta figura la relación de candidatos para la alcaldía de Surco ordenados de manera alfabética, con su respectiva agrupación política. Si mañana se realizarán las elecciones municipales, ¿por cuál de los candidatos que figuran en esta tarjeta preferiría votar Ud. para alcalde de Surco?			TOTAL
Candidato	Agrupación política		%
OMAR DAVID MONTORO CASTRO	PARTIDO POPULAR CRISTIANO (PPC)		9.5
GINA YSELA GALVEZ SALDAÑA	SOMOS PERÚ		8.1
KARY LYNN GRISWOLD TWEDDLE	FUERZA POPULAR		5.5
JUAN ALEJANDRO PALMA AURAZO	RESTAURACIÓN NACIONAL		5.1
GONZALO ANTONIO MARTIN GAMBIRAZIO MARQUINA	PERÚ PATRIA SEGURA		4.7
ERICK MICHAEL CASTILLO DOCUMET	AVANZA PAÍS		3.4
ARTURO MIGUEL GUILLERMO BOBBIO CARRANZA	DEMOCRACIA DIRECTA		3.1
JEAN PIERRE COMBE PORTOCARRERO	ACCIÓN POPULAR (AP)		2.9
DERLIZ FACTOR GUZMAN TEJADA	SOLIDARIDAD NACIONAL		1.9
OTROS CANDIDATOS *			3.7
VOTARÍA EN BLANCO/ ANULARÍA SU VOTO			19.3
NO SABE/ NO OPINA			32.8
TOTAL: 100%			
<b>MUESTRA ESTADÍSTICA :</b> Total de entrevistas realizadas			<b>(300)</b>
<b>FECHA DE CAMPO :</b> 29 de julio al 3 de agosto de 2018			

\* OTROS CANDIDATOS: FELIPE SALAZAR RISCI (0.9%), EDGARDO RENAN DE POMAR VIZCARRA (0.7%), RAMFYS ORION CONSIGLIERI CABREJOS (0.5%), CESAR HUMBERTO FLOREZ SALINAS (0.5%), RAUL ISAAC MALASPINA DEL CASTILLO (0.4%), LUIS ALBERTO RODRIGUEZ CANTERO (0.4%), JUAN RAMIRO ALVARADO GOMEZ (0.3%).

## ELECCIONES MUNICIPALES 2018

### Preferencia por candidatos para la alcaldía de Surquillo

- Respuesta asistida con tarjeta de candidatos y agrupaciones políticas -

En esta tarjeta que le pido lea detenidamente antes de darme su respuesta figura la relación de candidatos para la alcaldía de Surquillo ordenados de manera alfabética, con su respectiva agrupación política. Si mañana se realizarán las elecciones municipales, ¿por cuál de los candidatos que figuran en esta tarjeta preferiría votar Ud. para alcalde de Surquillo?		TOTAL
Candidato	Agrupación política	%
GUSTAVO RAUL SIERRA ORTIZ	SOMOS PERÚ 	24.0
GIANCARLO GUIDO CASASSA SANCHEZ	PARTIDO POPULAR CRISTIANO (PPC) 	12.3
DOYLE ACOSTA BACA	VAMOS PERÚ 	5.6
LUIS ALBERTO PONCE LINARES	MOVIMIENTO INDEPENDIENTE LUCHO POR SURQUILLO	2.6
JORGE JAVIER MIRANDA GARCIA	PERÚ PATRIA SEGURA 	1.4
JOSE MIGUEL MORA CHIRINOS	PODEMOS PERÚ 	1.4
GUILLERMO CAMACHO LALANGUI	ALIANZA PARA EL PROGRESO (APP) 	1.3
ANTONIO TAVARONE	DEMOCRACIA DIRECTA 	1.3
ROSA ENITH MALDONADO VASQUEZ	RESTAURACIÓN NACIONAL 	1.2
JONNY MOISES COPEZ PEREZ	ACCION POPULAR (AP) 	1.1
MIGUEL ANGEL CICCIA VASQUEZ	SOLIDARIDAD NACIONAL 	1.1
OTROS CANDIDATOS *		4.4
VOTARÍA EN BLANCO/ ANULARÍA SU VOTO		11.3
NO SABE/ NO OPINA		31.0
<b>TOTAL: 100%</b>		
<b>MUESTRA ESTADÍSTICA : Total de entrevistas realizadas</b>		<b>(250)</b>
<b>FECHA DE CAMPO : 23 al 25 de julio de 2018</b>		

\* OTROS CANDIDATOS: CESAR FELIPE HOYOS BRACAMONTE (0.9%), HERNAN MARINO HUANEY BAZAN (0.9%), DINA ERCILIA BOLUARTE ZEGARRA (0.8%), JORGE ABRAHAM GOZAR VICENTE (0.7%), VICTOR GUILLERMO NUÑEZ MENDOZA (0.7%), INES NELLY LUCERO QUISPE (0.5%).

## ELECCIONES MUNICIPALES 2018

### Preferencia por candidatos para la alcaldía de Villa El Salvador

- Respuesta asistida con tarjeta de candidatos y agrupaciones políticas -




En esta tarjeta que le pido lea detenidamente antes de darme su respuesta figura la relación de candidatos para la alcaldía de Villa El Salvador ordenados de manera alfabética, con su respectiva agrupación política. Si mañana se realizarán las elecciones municipales, ¿por cuál de los candidatos que figuran en esta tarjeta preferiría votar Ud. para alcalde de Villa El Salvador?			TOTAL
Candidato	Agrupación política		%
KEVIN YÑIGO PERALTA	PERÚ PATRIA SEGURA (PPS)		32.4
MIGUEL AZCUETA GOROSTIZA	UNIÓN POR EL PERÚ		5.3
MARCELINO HUAMAN CANO	RESTAURACIÓN NACIONAL		4.6
JAIME ALEJANDRO ZEA USCA	ALIANZA PARA EL PROGRESO (APP)		2.9
MAGDA REYNA ALMENARA HUAYTA DE GUTIERREZ	SOLIDARIDAD NACIONAL		2.4
ABEL GRIMER BULNES ROJAS	VAMOS PERU		2.2
HOMERO RAUL DIAZ DELGADO	SOMOS PERÚ		1.5
RUBEN NERIO VILCHEZ	APRA		1.4
MIGUEL ANGEL VELEZ GARCIA	PERÚ NACIÓN		1.2
OTROS CANDIDATOS *			5.9
VOTARÍA EN BLANCO/ VICIARÍA SU VOTO			22.3
NO SABE/ NO OPINA			17.8
<b>TOTAL: 100%</b>			
<b>MUESTRA ESTADÍSTICA : Total de entrevistas realizadas</b>			<b>(300)</b>
<b>FECHA DE CAMPO : 1 al 4 de agosto de 2018</b>			

\* OTROS CANDIDATOS: FELIPE ISAAC IPARRAGUIRRE ACUÑA (0.9%), JOEL MOISES MORALES CABALLERO (0.9%), JHON EDWIN PORTUGAL RAMIREZ (0.9%), JANEETH LILIANA OTOYA BRAMON (0.7%), WALTER QUISPE VILCAS (0.6%), NACIOCINIO OSCAR CAMPO GARCÍA (0.5%), ESTHER STHEPH COARITA UCHARICO (0.4%), SILVIA LUZ PAREJA GARCIA (0.4%), NORA NELIDA PEREZ CALLA (0.2%), CHRISTIAN FERNANDO VASQUEZ VIDAL (0.2%), MARIA LUISA VILCA CRUZADO (0.2%).

## ELECCIONES MUNICIPALES 2018

### Preferencia por candidatos para la alcaldía de Villa María del Triunfo

- Respuesta asistida con tarjeta de candidatos y agrupaciones políticas -

En esta tarjeta que le pido lea detenidamente antes de darme su respuesta figura la relación de candidatos para la alcaldía de Villa María del Triunfo ordenados de manera alfabética, con su respectiva agrupación política. Si mañana se realizarán las elecciones municipales, ¿por cuál de los candidatos que figuran en esta tarjeta preferiría votar Ud. para alcalde de Villa María del Triunfo?			TOTAL
Candidato	Agrupación política		%
GUIDO IÑIGO PERALTA	PERÚ PATRIA SEGURA (PPS)		34.0
SILVIA BARRERA VASQUEZ	RESTAURACIÓN NACIONAL		9.1
WASHINGTON ARMANDO IPENZA PACHECO	ALIANZA PARA EL PROGRESO (APP)		8.7
DAVID ANDRES MORALES CARDENAS	SOMOS PERÚ		2.4
OTROS CANDIDATOS *			5.6
VOTARÍA EN BLANCO/ VICIARÍA SU VOTO			16.1
NO SABE/ NO OPINA			24.0
TOTAL: 100%			
<b>MUESTRA ESTADÍSTICA : Total de entrevistas realizadas</b>			<b>(300)</b>
<b>FECHA DE CAMPO : 8 al 12 de agosto de 2018</b>			

\* OTROS CANDIDATOS: CARLOS FRANCISCO HINOSTROZA RODRIGUEZ (0.8%), RAUL JARA CAYCHO (0.8%), ROBERT JOEL LUDEÑA GUERRA (0.8%), MARIA ELENA RUIZ RIVERA (0.6%), JOSE CARLOS MARTINEZ SANDOVAL (0.5%), JUAN ISAIAS TORRES POLO (0.5%), PABLO IVAN BALVIN ALIAGA (0.4%), ESEQUIEL MIGUEL ROMERO GUTIERREZ (0.4%), CESAR AUGUSTO INFANZON QUISPE (0.3%), FRANKLIN VILLARRUEL ALVAREZ (0.3%).