

**OCTUBRE
2015**

**ESTUDIO DE OPINIÓN PÚBLICA:
EVALUACIÓN DE LA GESTIÓN
PRESIDENCIAL Y ELECCIONES
PRESIDENCIALES 2016**

- PERÚ URBANO -

(5 AL 9 OCTUBRE 2015)

ESPECIFICACIONES TÉCNICAS DEL ESTUDIO DE OPINIÓN PÚBLICA A NIVEL DEL PERÚ URBANO

1. OBJETIVOS DEL ESTUDIO	<p>EVALUACIÓN DEL GOBIERNO DEL PRESIDENTE OLLANTA HUMALA</p> <ul style="list-style-type: none"> ▪ Aprobación de la gestión presidencial ▪ Calificativo asignado a la gestión que viene realizando el Sr. Ollanta Humala como presidente del Perú ▪ Logros más importantes que se le reconoce al gobierno del Presidente Ollanta Humala ▪ Errores o críticas al gobierno del Presidente Ollanta Humala en lo que va de su gestión <p>EVALUACIÓN DEL DESEMPEÑO PÚBLICO DE NADINE HEREDIA</p> <ul style="list-style-type: none"> ▪ Aprobación del desempeño público de Nadine Heredia <p>ELECCIONES PRESIDENCIALES 2016: INTENCIÓN DE VOTO</p> <ul style="list-style-type: none"> ▪ Intención de voto por candidatos para presidente del Perú 																																																				
2. UNIVERSO INVESTIGADO	Población urbana del país, hombres y mujeres de 18 años a más que residen en las 5 zonas geográficas en las que se ha subdividido el país.																																																				
3. ÁMBITO Y COBERTURA GEOGRÁFICA DE LA MUESTRA ESTADÍSTICA INVESTIGADA	<p>Ámbito Nacional con la siguiente cobertura geográfica:</p> <ul style="list-style-type: none"> ▪ Lima Metropolitana conformada por 39 distritos de Lima y Callao ▪ 17 departamentos del Perú. ▪ 30 provincias en los 17 departamentos investigados ▪ 120 distritos en las 30 provincias investigadas 																																																				
4. TÉCNICA DE LA ENCUESTA	Entrevista personal utilizando un cuestionario estructurado, en los propios hogares de las personas seleccionadas en la muestra estadística.																																																				
5. UNIVERSO INVESTIGADO, TAMAÑO DE LA MUESTRA ESTADÍSTICA Y MARGEN DE ERROR	<table border="1" style="width: 100%; border-collapse: collapse; text-align: center;"> <thead> <tr> <th rowspan="2">ZONAS</th> <th colspan="2">2014: POBLACIÓN URBANA DE 18 AÑOS A MÁS</th> <th rowspan="2">MUESTRA ESTADÍSTICA URBANA</th> <th rowspan="2">MARGEN DE ERROR ± %</th> </tr> <tr> <th>TOTAL</th> <th>INVESTIGADA</th> </tr> </thead> <tbody> <tr> <td>TOTAL PERÚ</td> <td>15,477,687</td> <td>10,977,492</td> <td>1,450</td> <td>2.6</td> </tr> <tr> <td>LIMA METROPOLITANA</td> <td>6,734,391</td> <td>6,734,391</td> <td>550</td> <td>4.2</td> </tr> <tr> <td>INTERIOR DEL PAÍS</td> <td>8,743,296</td> <td>4,243,101</td> <td>900</td> <td>3.3</td> </tr> <tr> <td>LIMA PROVINCIAS</td> <td>491,279</td> <td>0</td> <td>0</td> <td>0.0</td> </tr> <tr> <td>COSTA NORTE Y SIERRA NORTE</td> <td>3,381,076</td> <td>2,030,339</td> <td>300</td> <td>5.7</td> </tr> <tr> <td>SIERRA CENTRO Y SIERRA SUR</td> <td>2,234,573</td> <td>892,580</td> <td>250</td> <td>6.2</td> </tr> <tr> <td>COSTA SUR</td> <td>1,544,131</td> <td>1,054,892</td> <td>200</td> <td>6.9</td> </tr> <tr> <td>ORIENTE</td> <td>1,092,237</td> <td>265,290</td> <td>150</td> <td>8.0</td> </tr> <tr> <td colspan="2">Representatividad de la muestra sobre la población total urbana (%)</td> <td>70.9</td> <td></td> <td></td> </tr> </tbody> </table> <p>Fuente: INEI (Censo 2007) Elaboración: CPI (Proyecciones Junio 2014)</p> <p>El margen de error ha sido calculado asumiendo un nivel de confianza de 95,5% y valores para p y q=0.5.</p>	ZONAS	2014: POBLACIÓN URBANA DE 18 AÑOS A MÁS		MUESTRA ESTADÍSTICA URBANA	MARGEN DE ERROR ± %	TOTAL	INVESTIGADA	TOTAL PERÚ	15,477,687	10,977,492	1,450	2.6	LIMA METROPOLITANA	6,734,391	6,734,391	550	4.2	INTERIOR DEL PAÍS	8,743,296	4,243,101	900	3.3	LIMA PROVINCIAS	491,279	0	0	0.0	COSTA NORTE Y SIERRA NORTE	3,381,076	2,030,339	300	5.7	SIERRA CENTRO Y SIERRA SUR	2,234,573	892,580	250	6.2	COSTA SUR	1,544,131	1,054,892	200	6.9	ORIENTE	1,092,237	265,290	150	8.0	Representatividad de la muestra sobre la población total urbana (%)		70.9		
ZONAS	2014: POBLACIÓN URBANA DE 18 AÑOS A MÁS		MUESTRA ESTADÍSTICA URBANA	MARGEN DE ERROR ± %																																																	
	TOTAL	INVESTIGADA																																																			
TOTAL PERÚ	15,477,687	10,977,492	1,450	2.6																																																	
LIMA METROPOLITANA	6,734,391	6,734,391	550	4.2																																																	
INTERIOR DEL PAÍS	8,743,296	4,243,101	900	3.3																																																	
LIMA PROVINCIAS	491,279	0	0	0.0																																																	
COSTA NORTE Y SIERRA NORTE	3,381,076	2,030,339	300	5.7																																																	
SIERRA CENTRO Y SIERRA SUR	2,234,573	892,580	250	6.2																																																	
COSTA SUR	1,544,131	1,054,892	200	6.9																																																	
ORIENTE	1,092,237	265,290	150	8.0																																																	
Representatividad de la muestra sobre la población total urbana (%)		70.9																																																			
6. SISTEMA DE MUESTREO	<p>El sistema de muestreo aplicado en la presente investigación es semi probabilístico, polietápico y por áreas. En el caso de Lima Metropolitana además es estratificado.</p> <p>Es semiprobabilístico porque todas las unidades de muestreo a excepción de la última que al no contar con un listado de personas, tiene una probabilidad conocida y diferente de cero de ser seleccionada.</p> <p>Es polietápico porque la selección de las unidades de muestreo se realiza en más de una etapa.</p> <p>Es por áreas porque se hace una selección independiente por zonas y/o ámbitos geográficos denominados niveles de inferencia.</p>																																																				

<p>7. ETAPAS Y METODO DE MUESTREO</p>	<p>CPI selecciona a la persona de 18 años a más, considerando cuatro etapas de muestreo, las cuales se describen a continuación:</p> <p>Primera Etapa: Selección aleatoria sistemática con probabilidad, proporcional al tamaño de UPM's sobre el marco muestral CPI. (UPM: conglomerado de 80 viviendas promedio).</p> <p>Para determinar el número de UPM's a muestrear tomamos como base el número de encuestas a realizar dentro de la UPM (8 encuestas).</p> <p>Segunda Etapa: Selección aleatoria sistemática de viviendas dentro de la UPM por nivel socioeconómico utilizando un salteador aleatorio ("k") que varía según el nivel que prevalece en el UPM seleccionado.</p> <p>Tercera Etapa: Selección aleatoria simple del hogar de darse el caso dentro de una vivienda seleccionada.</p> <p>Cuarta Etapa: Selección de la persona de 18 años a más dentro del hogar seleccionado respetando la cuota según sexo y edad (cuota definida de acuerdo a la estructura poblacional del universo estimado en base a las proyecciones elaboradas en base a información oficial del INEI). En caso de encontrar a más de una persona que pertenece a la población objetivo, se aplica la tabla de Kish para seleccionar aquella a encuestar.</p>
<p>8. PROCESAMIENTO DE LA INFORMACIÓN</p>	<p>En primer lugar realizamos un procesamiento de los datos en forma independiente para cada una de las cinco zonas consideradas en el estudio.</p> <p>La aplicación de los factores de ponderación permiten ajustar la estructura muestral obtenida a través del muestreo a la estructura poblacional estimada por CPI en base a información oficial del INEI.</p>
<p>9. SUPERVISIÓN DE CAMPO</p>	<p>30% de la producción de cada encuestador mediante el sistema de la re-entrevista, sea telefónica o directamente con el entrevistado.</p>
<p>10. FECHA TRABAJO DE CAMPO</p>	<p>5 al 9 de octubre de 2015</p>
<p>11. NOMBRE DE LA EMPRESA ENCUESTADORA</p>	<p>Cía. Peruana de Estudios de Mercados y Opinión Pública S.A.C.</p>
<p>12. REGISTRO JNE</p>	<p>No. 100-REE/ JNE</p>
<p>13. NOMBRE DE LA PERSONA JURÍDICA QUE CONTRATA/ PUBLICA EL ESTUDIO</p>	<p>EPENSA – DIARIO CORREO GRUPO RPP – RPP RADIO</p>
<p>14. PÁGINA WEB y EMAIL CPI</p>	<p>www.cpi.pe cpi@cpi.pe</p>

LUGARES DONDE SE EJECUTÓ LA ENCUESTA

DEPARTAMENTO	PROVINCIA	DISTRITO
LIMA	LIMA Y CALLAO (LIMA METROPOLITANA)	LIMA, ATE, BARRANCO, BREÑA, CARABAYLLO, CHORRILLOS, COMAS, EL AGUSTINO, INDEPENDENCIA, JESUS MARIA, LA MOLINA, LA VICTORIA, LINCE, LOS OLIVOS, LURIGANCHO, MAGDALENA DEL MAR, MIRAFLORES, PACHACAMAC, PUEBLO LIBRE, PUENTE PIEDRA, RIMAC, SAN BORJA, SAN ISIDRO, SAN JUAN DE LURIGANCHO, SAN JUAN DE MIRAFLORES, SAN LUIS, SAN MARTIN DE PORRES, SAN MIGUEL, SANTA ANITA, SANTIAGO DE SURCO, SURQUILLO, VILLA EL SALVADOR, VILLA MARIA DEL TRIUNFO, BELLAVISTA, CALLAO, CARMEN DE LA LEGUA, LA PERLA, VENTANILLA
ANCASH	HUARAZ	HUARAZ E INDEPENDENCIA
	SANTA	CHIMBOTE Y NUEVO CHIMBOTE
AREQUIPA	AREQUIPA	AREQUIPA, ALTO SELVA ALEGRE, CAYMA, CERRO COLORADO, JACOBO HUNTER, JOSE LUIS BUSTAMANTE Y RIVERO, MARIANO MELGAR, MIRAFLORES, PAUCARPATA, SACHACA, SOCABAYA Y YANAHUARA
AYACUCHO	HUAMANGA	AYACUCHO, SAN JUAN BAUTISTA, JESÚS NAZARENO Y CARMEN ALTO
CAJAMARCA	CAJAMARCA	CAJAMARCA Y BAÑOS DEL INCA
CUSCO	CUSCO	CUSCO, SANTIAGO, SAN SEBASTIÁN, SAN JERONIMO Y WANCHAQ
HUANUCO	HUANUCO	HUANUCO, AMARILIS Y PILLCOMARCA
ICA	CHINCHA	CHINCHA ALTA, PUEBLO NUEVO Y GROCIO PRADO
	ICA	ICA, PARCONA Y LA TINGUIÑA
	PISCO	PISCO
JUNIN	HUANCAYO	HUANCAYO , CHILCA, EL TAMBO Y PILCOMAYO
	CHUPACA	CHUPACA
	TARMA	TARMA
LA LIBERTAD	TRUJILLO	TRUJILLO, EL PORVENIR, LA ESPERANZA, VICTOR LARCO HERRERA, FLORENCIA DE MORA, HUANCHACO Y MOCHE
	PACASMAYO	GUADALUPE Y PACASMAYO
LAMBAYEQUE	CHICLAYO	CHICLAYO, JOSE LEONARDO ORTIZ, LA VICTORIA
	LAMBAYEQUE	LAMBAYEQUE
LORETO	MAYNAS	IQUITOS, BELEN, PUNCHANA Y SAN JUAN BAUTISTA
PIURA	PAITA	PAITA
	PIURA	PIURA, CASTILLA, CATACAOS, LA UNIÓN, Y TAMBO GRANDE
	SULLANA	SULLANA Y BELLAVISTA
	TALARA	PARIÑAS
PUNO	PUNO	PUNO
	SAN ROMAN	JULIACA
SAN MARTIN	MOYOBAMBA	MOYOBAMBA
	SAN MARTIN	TARAPOTO, LA BANDA DE SHILCAYO Y MORALES
TACNA	TACNA	TACNA, CRNEL. GREGORIO ALBARRACIN, ALTO DE LA ALIANZA Y CIUDAD NUEVA
UCAYALI	CORONEL PORTILLO	CALLERIA, MANANTAY Y YARINACOCCHA



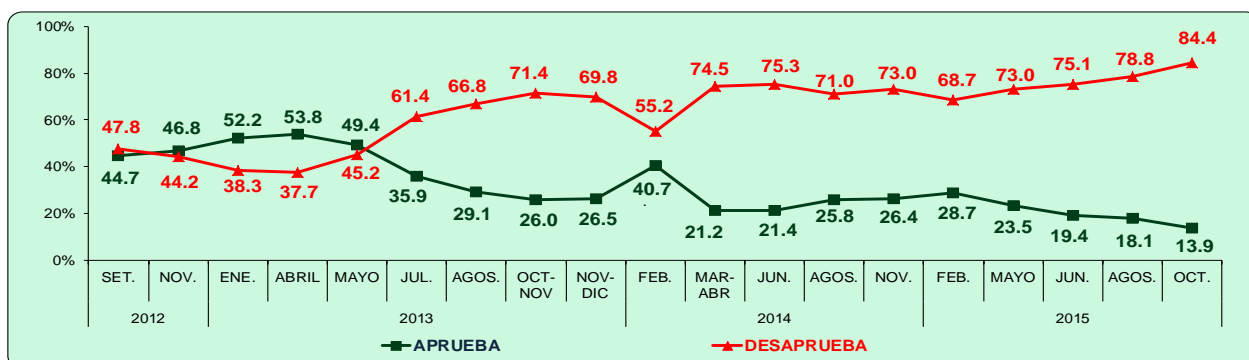
**EVALUACIÓN DEL GOBIERNO DEL
PRESIDENTE OLLANTA HUMALA**



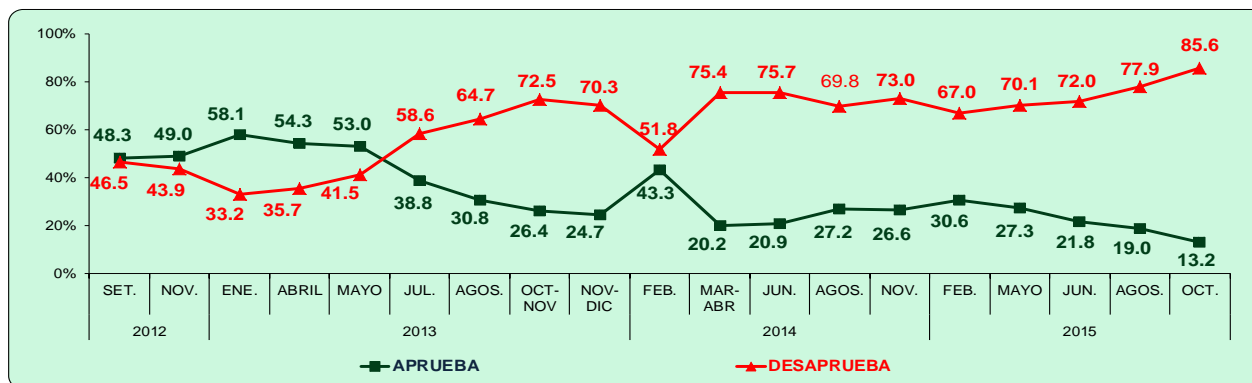
APROBACIÓN DE LA GESTIÓN PRESIDENCIAL

En términos generales, ¿Ud. aprueba o desaprueba la gestión que viene realizando hasta el momento el Presidente Ollanta Humala?	TOTAL PERÚ URBANO	LIMA METROPOLITANA	PROMEDIO DEL INTERIOR DEL PAÍS	N.S.E.			SEXO		EDAD		
				A / B	C	D / E	MASC.	FEME.	18 - 24	25 - 39	40 - +
	%	%	%	%	%	%	%	%	%	%	%
Aprueba	13.9	13.2	14.7	11.0	14.0	15.8	13.3	14.5	14.2	10.1	17.0
Desaprueba	84.4	85.6	83.0	87.0	84.4	82.6	85.6	83.3	84.5	87.5	81.7
No sabe/ no opina	1.7	1.2	2.3	1.9	1.5	1.7	1.1	2.2	1.3	2.4	1.3
Total: 100%											
MUESTRA ESTADÍSTICA : Total encuestas realizadas	(1450)	(550)	(900)	(386)	(562)	(502)	(692)	(758)	(300)	(523)	(627)

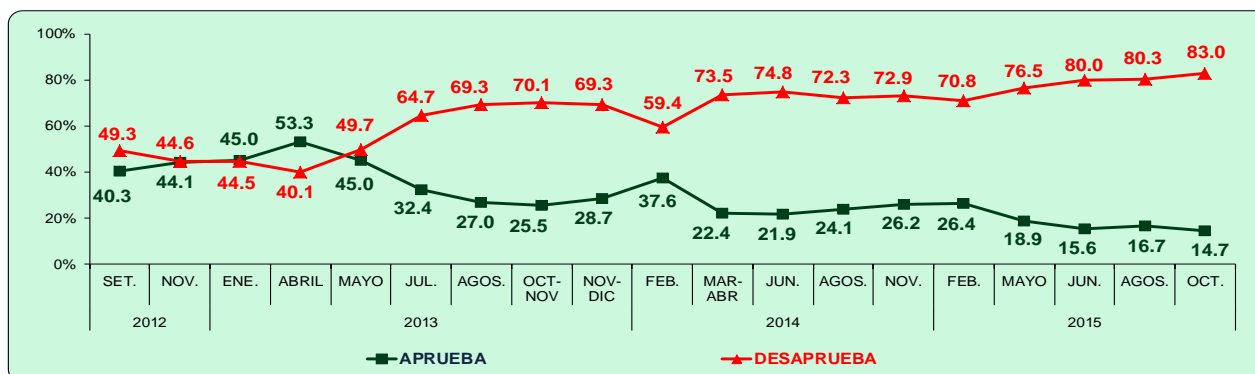
APROBACIÓN DE LA GESTIÓN PRESIDENCIAL: TENDENCIA - TOTAL PERÚ -



- LIMA METROPOLITANA -



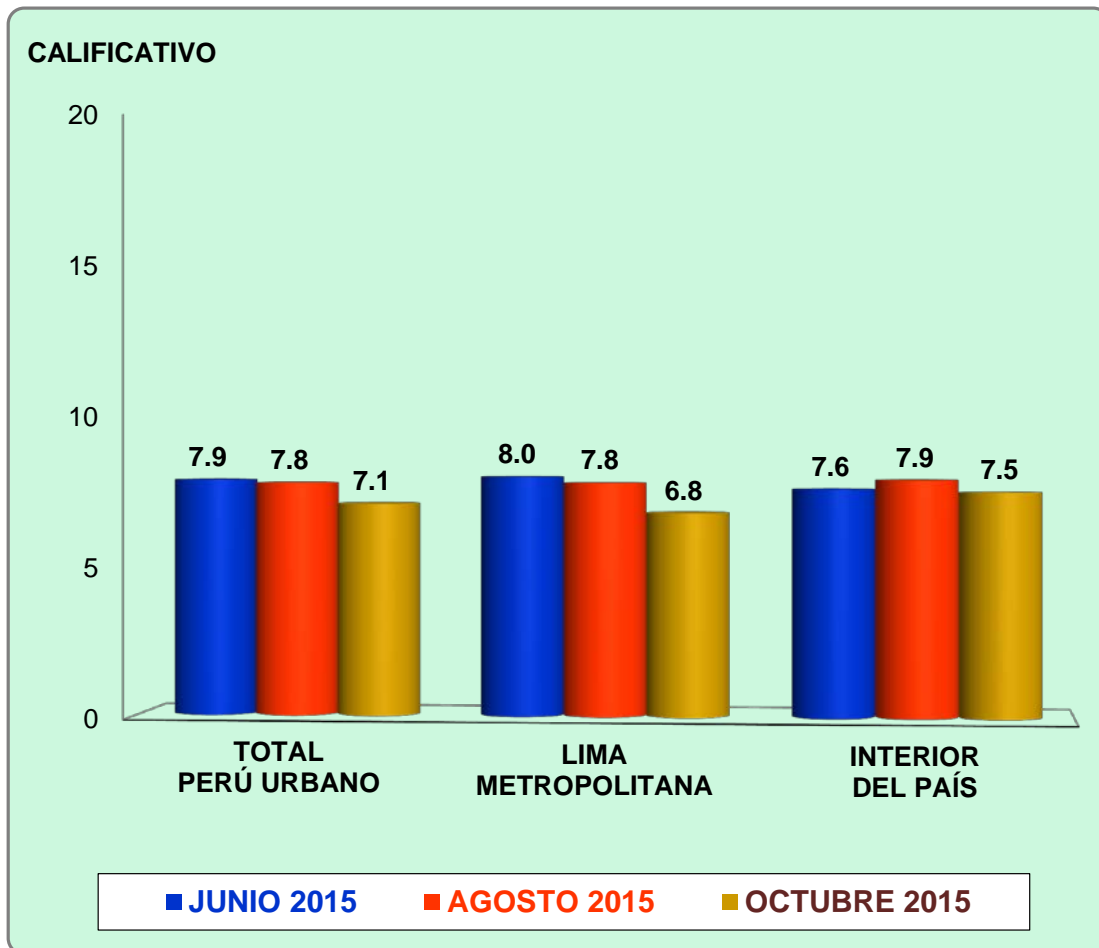
- TOTAL INTERIOR DEL PAÍS -



CALIFICATIVO ASIGNADO A LA GESTIÓN QUE VIENE REALIZANDO EL SR. OLLANTA HUMALA COMO PRESIDENTE DEL PERÚ

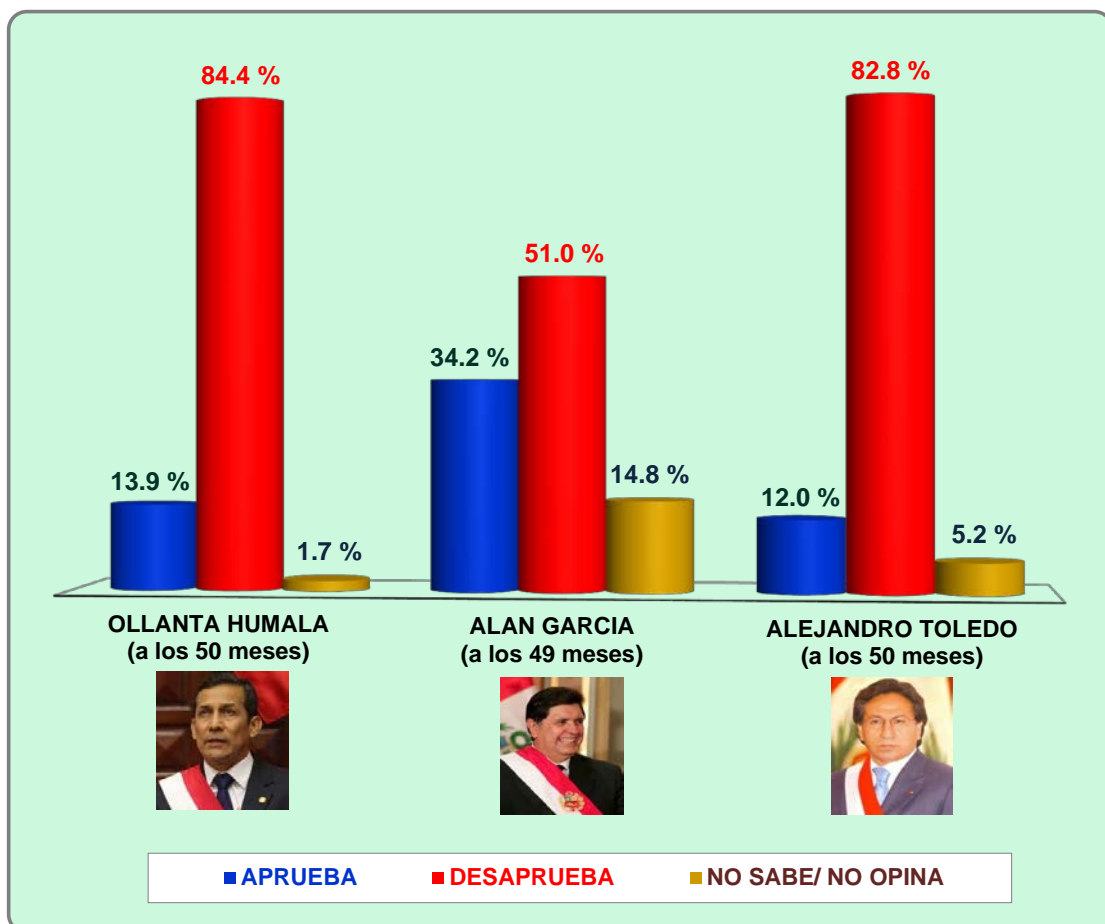
- Calificativo del 0 a 20 -

¿Y qué nota le pondría Ud. al desempeño del Sr. Ollanta Humala como presidente del Perú en una escala de calificación del 0 al 20, como en el colegio, donde 0 es muy mal desempeño y 20 es excelente desempeño?



MUESTRA ESTADÍSTICA : Total encuestas realizadas (1450)

COMPARATIVO DE LA APROBACIÓN PRESIDENCIAL DE LOS ÚLTIMOS TRES PRESIDENTES DEL PAÍS EN SUS PRIMEROS 50 MESES : OLLANTA HUMALA, ALAN GARCÍA Y ALEJANDRO TOLEDO

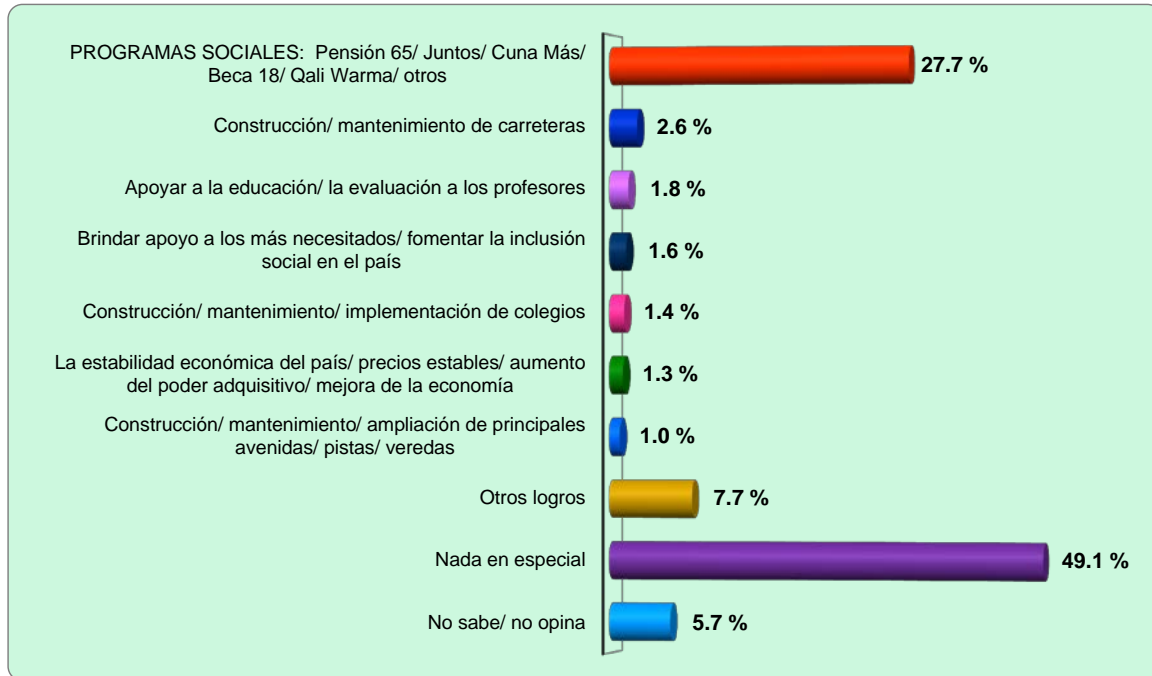




LOGRO MÁS IMPORTANTE QUE SE LE RECONOCE AL GOBIERNO DEL PRESIDENTE OLLANTA HUMALA

- Respuesta espontánea -

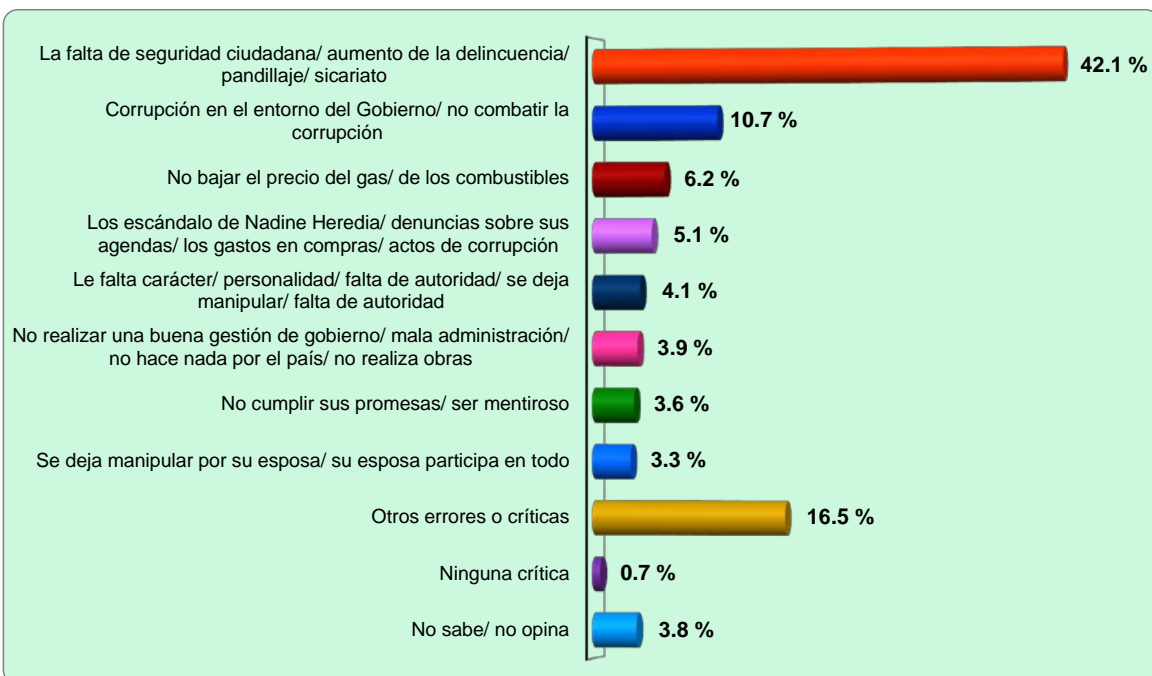
¿Cuál considera Ud. que es el logro más importante de este gobierno del presidente Ollanta Humala en lo que va de su gestión?



ERROR O CRÍTICA DEL GOBIERNO DEL PRESIDENTE OLLANTA HUMALA EN LO QUE VA DE SU GESTIÓN

- Respuesta espontánea -

¿Y qué diría Ud. que es lo peor de la gestión de este gobierno del presidente Ollanta Humala?



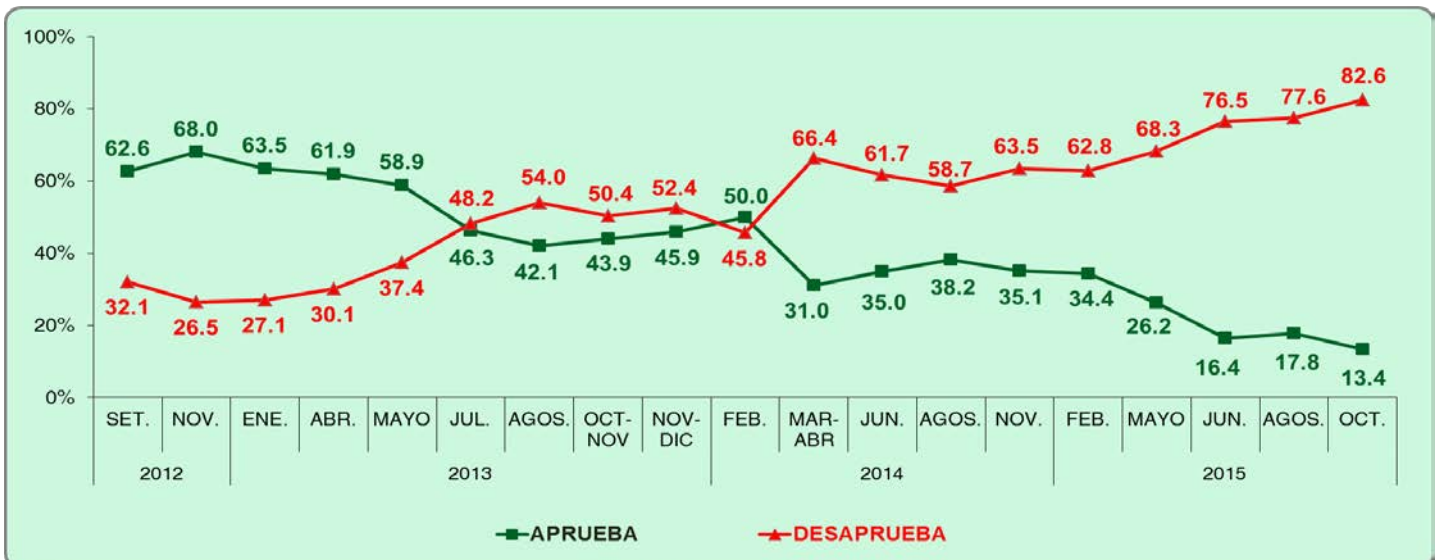


**EVALUACIÓN DEL DESEMPEÑO
PÚBLICO DE NADINE HEREDIA**



APROBACIÓN DEL DESEMPEÑO PÚBLICO DE NADINE HEREDIA

En términos generales ¿Ud. aprueba o desaprueba el desempeño público de Nadine Heredia?	TOTAL PERÚ URBANO	LIMA METROPOLITANA	PROMEDIO DEL INTERIOR DEL PAÍS	N.S.E.			SEXO		EDAD		
				A / B	C	D / E	MASC.	FEME.	18 - 24	25 -39	40 - +
	%	%	%	%	%	%	%	%	%	%	%
Aprueba	13.4	12.5	14.5	10.1	16.7	11.9	12.8	14.0	12.9	10.9	15.9
Desaprueba	82.6	82.9	82.1	86.7	80.9	81.6	83.6	81.6	83.8	84.7	80.1
No sabe/ no opina	4.0	4.5	3.5	3.2	2.4	6.5	3.6	4.5	3.3	4.4	4.1
Total: 100%											
MUESTRA ESTADÍSTICA : Total encuestas realizadas	(1450)	(550)	(900)	(386)	(562)	(502)	(692)	(758)	(300)	(523)	(627)



EVALUACIÓN DE LA PAREJA PRESIDENCIAL

NIVEL DE APROBACIÓN : TENDENCIA

- TOTAL PERÚ -










**ELECCIONES PRESIDENCIALES 2016:
INTENCIÓN DE VOTO**

ELECCIONES PRESIDENCIALES 2016

INTENCIÓN DE VOTO POR CANDIDATOS PARA PRESIDENTE DEL PERÚ

- Respuesta asistida con tarjeta con nombres de posibles candidatos y sus respectivos partidos/
agrupaciones políticas-

En esta otra tarjeta que le pido lea detenidamente figuran los posibles candidatos a la presidencia de la República en las elecciones del año 2016 con sus respectivos movimientos o partidos políticos. Si mañana fueran las elecciones, ¿por cuál de estos posibles candidatos que aparecen en esta tarjeta votaría Ud. para presidente del Perú?

CANDIDATOS	2015		
	JUNIO	AGOSTO	OCTUBRE
	%	%	%
 KEIKO FUJIMORI - FUERZA POPULAR/ FUJIMORISMO	31.7	34.2	32.9
 PEDRO PABLO KUCZYNSKI - PERUANOS POR EL KAMBIO (PPK)	15.4	14.7	15.8
 ALAN GARCÍA - APRA	9.5	8.0	7.8
 ALEJANDRO TOLEDO - PERÚ POSIBLE	8.7	5.8	5.3
 CÉSAR ACUÑA - ALIANZA PARA EL PROGRESO (APP)	4.6	3.6	3.3
 DANIEL URRESTI - PARTIDO NACIONALISTA PERUANO/ GANA PERÚ	4.5	3.6	3.1
 HUMBERTO LAY SUN - RESTAURACIÓN NACIONAL	3.5	3.8	2.8
VOTARÍA POR EL CANDIDATO DE PARTIDO POPULAR CRISTIANO (PPC)/ LOURDES FLORES	4.9	4.8	2.7
 RENZO REGGIARDO - PERÚ PATRIA SEGURA (PPS)	S.I.	2.2	2.3
 VERONIKA MENDOZA - FRENTE DE IZQUIERDAS	S.I.	S.I.	1.9
OTROS CANDIDATOS *	5.3	4.7	4.8
VOTARÍA EN BLANCO/ VICIARIA SU VOTO	8.4	10.8	11.6
NO SABE/ NO OPINA	3.5	3.8	5.7

S.I.= Sin información

* OTROS CANDIDATOS: YEHUDÉ SIMÓN - PARTIDO HUMANISTA PERUANO (0.9%), ANTERO FLORES ARAOZ - ORDEN (0.5%), OTROS.

MUESTRA ESTADÍSTICA : Total encuestas realizadas (1450)

ELECCIONES PRESIDENCIALES 2016
INTENCIÓN DE VOTO POR CANDIDATOS PARA PRESIDENTE DEL PERÚ

- Respuesta asistida con tarjeta con nombres de posibles candidatos y sus respectivos partidos/ agrupaciones políticas -

En esta otra tarjeta que le pido lea detenidamente figuran los posibles candidatos a la presidencia de la República en las elecciones del año 2016 con sus respectivos movimientos o partidos políticos. Si mañana fueran las elecciones, ¿por cuál de estos posibles candidatos que aparecen en esta tarjeta votaría Ud. para presidente del Perú?	TOTAL PERÚ URBANO	LIMA METROPO-LITANA	PROMEDIO DEL INTERIOR DEL PAÍS	N.S.E.			SEXO		EDAD		
				A / B	C	D / E	MASC.	FEME.	18 - 24	25 -39	40 - +
	%	%	%	%	%	%	%	%	%	%	%
KEIKO FUJIMORI - FUERZA POPULAR/ FUJIMORISMO	32.9	35.4	29.9	22.8	30.5	42.7	28.6	36.8	35.1	35.1	29.9
PEDRO PABLO KUCZYNSKI - PERUANOS POR EL KAMBIO (PPK)	15.8	17.4	13.9	27.6	12.8	10.9	17.9	13.8	17.9	18.1	12.8
ALAN GARCÍA - APRA	7.8	6.9	8.9	6.5	9.3	7.0	9.2	6.5	6.6	7.4	8.7
ALEJANDRO TOLEDO - PERÚ POSIBLE	5.3	4.2	6.6	5.9	5.4	4.8	4.9	5.7	4.9	4.4	6.3
CÉSAR ACUÑA - ALIANZA PARA EL PROGRESO (APP)	3.3	2.3	4.4	1.4	3.9	3.9	3.8	2.8	4.4	3.1	2.8
DANIEL URRESTI - PARTIDO NACIONALISTA PERUANO/ GANA PERÚ	3.1	3.9	2.1	2.3	3.8	2.8	3.3	2.9	2.5	2.1	4.3
HUMBERTO LAY SUN - RESTAURACIÓN NACIONAL	2.8	3.9	1.4	4.6	2.0	2.3	3.0	2.5	2.6	3.4	2.4
VOTARÍA POR EL CANDIDATO DE PARTIDO POPULAR CRISTIANO (PPC)	2.7	2.7	2.6	4.9	2.7	1.2	2.1	3.2	1.1	2.3	3.8
RENZO REGGIARDO - PERÚ PATRIA SEGURA (PPS)	2.3	2.2	2.4	0.8	2.7	2.9	2.2	2.4	5.0	1.8	1.4
VERONIKA MENDOZA - FRENTE DE IZQUIERDAS	1.9	2.3	1.4	1.9	2.4	1.3	2.5	1.4	0.7	2.1	2.3
OTROS CANDIDATOS *	4.8	5.0	4.7	3.9	4.6	5.7	5.9	3.8	2.1	3.8	7.1
VOTARÍA EN BLANCO/ VICIARIA SU VOTO	11.6	10.5	13.0	11.9	13.5	9.3	11.7	11.6	12.1	11.1	11.9
NO SABE/ NO OPINA	5.7	3.2	8.7	5.5	6.3	5.1	4.7	6.6	5.0	5.4	6.3
Total: 100%											
* OTROS CANDIDATOS: YEHUDÉ SIMÓN - PARTIDO HUMANISTA PERUANO (0.9%), ANTERO FLORES ARAOZ - ORDEN (0.5%), OTROS.											
MUESTRA ESTADÍSTICA : Total encuestas realizadas	(1450)	(550)	(900)	(386)	(562)	(502)	(692)	(758)	(300)	(523)	(627)