

**ENERO
2016**

**ESTUDIO DE OPINIÓN PÚBLICA:
EVALUACIÓN DE LA GESTIÓN
PRESIDENCIAL Y ELECCIONES
PRESIDENCIALES 2016**

- PERÚ URBANO Y RURAL -

(9 AL 12 ENERO 2016)

ESPECIFICACIONES TÉCNICAS DEL ESTUDIO DE OPINIÓN PÚBLICA A NIVEL DEL PERÚ URBANO Y RURAL

1. OBJETIVOS DEL ESTUDIO	<p>EVALUACIÓN DEL GOBIERNO DEL PRESIDENTE OLLANTA HUMALA</p> <ul style="list-style-type: none"> ▪ Aprobación de la gestión presidencial ▪ Calificativo asignado a la gestión que viene realizando el Sr. Ollanta Humala como Presidente del Perú ▪ Comparativo de la aprobación presidencial de los últimos tres Presidentes del país en sus primeros 53 meses : Ollanta Humala, Alan García y Alejandro Toledo <p>EVALUACIÓN DEL DESEMPEÑO PÚBLICO DE NADINE HEREDIA</p> <ul style="list-style-type: none"> ▪ Aprobación del desempeño público de Nadine Heredia ▪ Evaluación de la pareja presidencial <p>ELECCIONES PRESIDENCIALES 2016: INTENCIÓN DE VOTO</p> <ul style="list-style-type: none"> ▪ Intención de voto por candidatos para presidente del Perú ▪ Grado de seguridad con respecto a la intención de voto de los candidatos presidenciales ▪ Preferencia en una segunda vuelta para Presidente del Perú: Keiko Fujimori de Fuerza Popular/ Fujimorismo y César Acuña de Alianza para el Progreso ▪ Preferencia en una segunda vuelta para Presidente del Perú: Keiko Fujimori de Fuerza Popular/ Fujimorismo y Pedro Pablo Kuczynski de Peruanos por el Cambio ▪ Preferencia en una segunda vuelta para Presidente del Perú: Alan García del APRA y Keiko Fujimori de Fuerza Popular/ Fujimorismo ▪ Opinión respecto a si el presidente Ollanta Humala está interfiriendo o siendo neutral en el presente proceso electoral 																																																				
2. UNIVERSO INVESTIGADO	Población urbana y rural del país, hombres y mujeres de 18 años a más que residen en las 6 zonas geográficas en las que se ha subdividido el país.																																																				
3. ÁMBITO Y COBERTURA GEOGRÁFICA DE LA MUESTRA ESTADÍSTICA INVESTIGADA	<p>Ámbito Nacional con la siguiente cobertura geográfica:</p> <ul style="list-style-type: none"> ▪ Lima Metropolitana conformada por 39 distritos de Lima y Callao ▪ 21 departamentos del Perú. ▪ 60 provincias en los 21 departamentos investigados ▪ 161 distritos en las 60 provincias investigadas 																																																				
4. TÉCNICA DE LA ENCUESTA	Entrevista personal utilizando un cuestionario estructurado, en los propios hogares de las personas seleccionadas en la muestra estadística.																																																				
5. UNIVERSO INVESTIGADO, TAMAÑO DE LA MUESTRA ESTADÍSTICA, MARGEN DE ERROR Y TASA DE RESPUESTA	<table border="1" style="width: 100%; border-collapse: collapse; text-align: center;"> <thead> <tr> <th rowspan="2">ZONAS</th> <th colspan="2">2015: POBLACIÓN 18 AÑOS A MÁS</th> <th rowspan="2">MUESTRA ESTADÍSTICA</th> <th rowspan="2">MARGEN ERROR ± %</th> </tr> <tr> <th>Total</th> <th>Investigada</th> </tr> </thead> <tbody> <tr> <td>TOTAL PERÚ</td> <td>20,713,529</td> <td>20,027,654</td> <td>1,500</td> <td>2.5</td> </tr> <tr> <td>LIMA METROPOLITANA</td> <td>7,034,245</td> <td>7,034,245</td> <td>450</td> <td>4.6</td> </tr> <tr> <td>INTERIOR DEL PAIS</td> <td>13,679,284</td> <td>12,993,409</td> <td>1,050</td> <td>3.0</td> </tr> <tr> <td>LIMA PROVINCIAS</td> <td>630,610</td> <td>630,610</td> <td>110</td> <td>9.3</td> </tr> <tr> <td>COSTA NORTE Y SIERRA NORTE</td> <td>5,127,498</td> <td>5,023,827</td> <td>290</td> <td>5.8</td> </tr> <tr> <td>SIERRA CENTRO/SIERRA SUR</td> <td>4,275,671</td> <td>3,903,997</td> <td>360</td> <td>5.2</td> </tr> <tr> <td>COSTA SUR</td> <td>1,808,838</td> <td>1,782,299</td> <td>160</td> <td>7.7</td> </tr> <tr> <td>ORIENTE</td> <td>1,836,667</td> <td>1,652,676</td> <td>130</td> <td>8.6</td> </tr> <tr> <td colspan="2">Representatividad de la muestra sobre la población total (%)</td> <td>96.7</td> <td></td> <td></td> </tr> </tbody> </table> <p>Fuente: INEI (Censo 2007) Elaboración: CPI (Proyecciones Junio 2015)</p> <p>El margen de error ha sido calculado asumiendo un nivel de confianza de 95,5% y valores para p y q=0.5.</p> <p>La tasa de respuesta es de 70.7%.</p>	ZONAS	2015: POBLACIÓN 18 AÑOS A MÁS		MUESTRA ESTADÍSTICA	MARGEN ERROR ± %	Total	Investigada	TOTAL PERÚ	20,713,529	20,027,654	1,500	2.5	LIMA METROPOLITANA	7,034,245	7,034,245	450	4.6	INTERIOR DEL PAIS	13,679,284	12,993,409	1,050	3.0	LIMA PROVINCIAS	630,610	630,610	110	9.3	COSTA NORTE Y SIERRA NORTE	5,127,498	5,023,827	290	5.8	SIERRA CENTRO/SIERRA SUR	4,275,671	3,903,997	360	5.2	COSTA SUR	1,808,838	1,782,299	160	7.7	ORIENTE	1,836,667	1,652,676	130	8.6	Representatividad de la muestra sobre la población total (%)		96.7		
ZONAS	2015: POBLACIÓN 18 AÑOS A MÁS		MUESTRA ESTADÍSTICA	MARGEN ERROR ± %																																																	
	Total	Investigada																																																			
TOTAL PERÚ	20,713,529	20,027,654	1,500	2.5																																																	
LIMA METROPOLITANA	7,034,245	7,034,245	450	4.6																																																	
INTERIOR DEL PAIS	13,679,284	12,993,409	1,050	3.0																																																	
LIMA PROVINCIAS	630,610	630,610	110	9.3																																																	
COSTA NORTE Y SIERRA NORTE	5,127,498	5,023,827	290	5.8																																																	
SIERRA CENTRO/SIERRA SUR	4,275,671	3,903,997	360	5.2																																																	
COSTA SUR	1,808,838	1,782,299	160	7.7																																																	
ORIENTE	1,836,667	1,652,676	130	8.6																																																	
Representatividad de la muestra sobre la población total (%)		96.7																																																			

<p>6. SISTEMA DE MUESTREO</p>	<p>El sistema de muestreo aplicado en la presente investigación es semi probabilístico, polietápico y por áreas. En el caso de Lima Metropolitana además es estratificado.</p> <p>Es semiprobabilístico porque todas las unidades de muestreo a excepción de la última que al no contar con un listado de personas, tiene una probabilidad conocida y diferente de cero de ser seleccionada.</p> <p>Es polietápico porque la selección de las unidades de muestreo se realiza en más de una etapa.</p> <p>Es por áreas porque se hace una selección independiente por zonas y/o ámbitos geográficos denominados niveles de inferencia.</p>
<p>7. ETAPAS Y METODO DE MUESTREO</p>	<p>CPI selecciona a la persona de 18 años a más, considerando cuatro etapas de muestreo, las cuales se describen a continuación:</p> <p>Primera Etapa: Selección aleatoria sistemática con probabilidad, proporcional al tamaño de UPM's sobre el marco muestral CPI. (UPM: conglomerado de 80 viviendas promedio).</p> <p>Para determinar el número de UPM's a muestrear tomamos como base el número de encuestas a realizar dentro de la UPM (8 encuestas).</p> <p>Segunda Etapa: Selección aleatoria sistemática de viviendas dentro de la UPM por nivel socioeconómico utilizando un salteador aleatorio ("k") que varía según el nivel que prevalece en el UPM seleccionado.</p> <p>Tercera Etapa: Selección aleatoria simple del hogar de darse el caso dentro de una vivienda seleccionada.</p> <p>Cuarta Etapa: Selección de la persona de 18 años a más dentro del hogar seleccionado respetando la cuota según sexo y edad (cuota definida de acuerdo a la estructura poblacional del universo estimado en base a las proyecciones elaboradas en base a información oficial del INEI). En caso de encontrar a más de una persona que pertenece a la población objetivo, se aplica la tabla de Kish para seleccionar aquella a encuestar.</p>
<p>8. PROCESAMIENTO DE LA INFORMACIÓN</p>	<p>En primer lugar realizamos un procesamiento de los datos en forma independiente para cada una de las seis zonas consideradas en el estudio.</p> <p>La aplicación de los factores de ponderación permiten ajustar la estructura muestral obtenida a través del muestreo a la estructura poblacional estimada por CPI en base a información oficial del INEI.</p>
<p>9. SUPERVISIÓN DE CAMPO</p>	<p>30% de la producción de cada encuestador mediante el sistema de la re-entrevista, sea telefónica o directamente con el entrevistado.</p>
<p>10. FECHA TRABAJO DE CAMPO</p>	<p>9 al 12 de enero de 2016</p>
<p>11. NOMBRE DE LA EMPRESA ENCUESTADORA</p>	<p>Cía. Peruana de Estudios de Mercados y Opinión Pública S.A.C.</p>
<p>12. REGISTRO JNE</p>	<p>No. 100-REE/ JNE</p>
<p>13. NOMBRE DE LA PERSONA JURÍDICA QUE CONTRATA/ PUBLICA EL ESTUDIO</p>	<p>EPENSA – DIARIO CORREO GRUPO RPP – RPP RADIO</p>
<p>14. PÁGINA WEB y EMAIL CPI</p>	<p>www.cpi.pe cpi@cpi.pe</p>

LUGARES DONDE SE EJECUTÓ LA ENCUESTA

DEPARTAMENTO	PROVINCIA	DISTRITO
LIMA	LIMA Y CALLAO (LIMA METROPOLITANA)	LIMA, ATE, BARRANCO, BREÑA, CARABAYLLO, CHACLACAYO, CHORRILLOS, COMAS, EL AGUSTINO, INDEPENDENCIA, JESUS MARIA, LA MOLINA, LA VICTORIA, LINCE, LOS OLIVOS, LURIGANCHO, MAGDALENA DEL MAR, PUEBLO LIBRE, MIRAFLORES, PACHACAMAC, PUENTE PIEDRA, RIMAC, SAN BORJA, SAN ISIDRO, SAN JUAN DE LURIGANCHO, SAN JUAN DE MIRAFLORES, SAN LUIS, SAN MARTÍN DE PORRES, SAN MIGUEL, SANTA ANITA, SANTIAGO DE SURCO, SURQUILLO, VILLA EL SALVADOR, VILLA MARIA DEL TRIUNFO, CALLAO, BELLAVISTA, CARMEN DE LA LEGUA, LA PERLA, VENTANILLA, MI PERÚ
	BARRANCA	BARRANCA, PARAMONGA
	CANTA	LACHAQUI
	CAÑETE	SAN VICENTE DE CAÑETE, IMPERIAL, MALA
	HUARAL	HUARAL, CHANCAY
APURIMAC	HUAURA	HUACHO, HUALMAY, HUAURA, SANTA MARIA
	ABANCAY	ABANCAY
AYACUCHO	ANDAHUAYLAS	ANDAHUAYLAS
	HUAMANGA	AYACUCHO, CARMEN ALTO, SAN JUAN BAUTISTA, VINCHOS
CUSCO	HUANTA	HUANTA
	CUSCO	CUSCO, SAN JERÓNIMO, SAN SEBASTIAN, SANTIAGO, WANCHAQ, POROY
	CANCHIS	SICUANI
HUANCAVELICA	LA CONVENCION	SANTA ANA
	HUANCAVELICA	HUANCAVELICA, ACORIA
HUANUCO	HUANUCO	HUANUCO, AMARILIS
	LEONCIO PRADO	RUPA-RUPA
JUNIN	HUANCAYO	HUANCAYO, CHILCA, EL TAMBO, HUANCAN
	CHANCHAMAYO	CHANCHAMAYO, PERENÉ
	JAUJA	JAUJA
	TARMA	TARMA
PASCO	CHUPACA	CHUPACA
	PASCO	CHAUPIMARCA, YANACANCHA
PUNO	PUNO	PUNO, ATUNCORIA, ACORA
	AZANGARO	AZÁNGARO
	CHUCUITO	JULI
	SAN ANTONIO DE PUTINA	PUTINA
	SAN ROMAN	JULIACA
AREQUIPA	EL COLLAO	ILAVE
	AREQUIPA	AREQUIPA, ALTO SELVA ALEGRE, CAYMA, CERRO COLORADO, JACOBO HUNTER, MARIANO MELGAR, MIRAFLORES, PAUCARPATA, SOCABAYA, JOSE LUIS BUSTAMANTE Y RIVERO, LA JOYA
ICA	CAMANA	CAMANÁ, SAMUEL PASTOR
	ICA	ICA, LA TINGUIÑA, PARCONA
	CHINCHA	CHINCHA ALTA, PUEBLO NUEVO
	NAZCA	NAZCA
TACNA	PISCO	PISCO, SAN CLEMENTE
	TACNA	TACNA, ALTO DE LA ALIANZA, CIUDAD NUEVA, CORONEL GREGORIO ALBARRACÍN
ANCASH	HUARAZ	HUARAZ, INDEPENDENCIA
	SANTA	CHIMBOTE, NUEVO CHIMBOTE
	CARHUAZ	MARCARÁ
CAJAMARCA	CAJAMARCA	CAJAMARCA, LOS BAÑOS DEL INCA, LA ENCAÑADA
	CHOTA	CHOTA
	JAEN	JAEN



LA LIBERTAD	TRUJILLO	TRUJILLO, EL PORVENIR, LA ESPERANZA, VICTOR LARCO HERRERA
	ASCOPE	CASA GRANDE
	PACASMAYO	GUADALUPE
	VIRU	VIRÚ
LAMBAYEQUE	CHICLAYO	CHICLAYO, JOSE LEONARDO ORTIZ, LA VICTORIA, CHONGOYAPE
	LAMBAYEQUE	LAMBAYEQUE
PIURA	PIURA	PIURA, CASTILLA, TAMBO GRANDE
	PAITA	PAITA
	SULLANA	SULLANA, BELLAVISTA
	TALARA	PARIÑAS
	MORROPÓN	CHULUCANAS
AMAZONAS	UTCUBAMBA	BAGUA GRANDE
LORETO	MAYNAS	IQUITOS, PUNCHANA, BELÉN, SAN JUAN BAUTISTA, MAZAN
	ALTO AMAZONAS	YURIMAGUAS
SAN MARTIN	MOYOBAMBA	MOYOBAMBA
	RIOJA	NUEVA CAJAMARCA
	SAN MARTIN	TARAPOTO, LA BANDA DE SHILCAYO
UCAYALI	CORONEL PORTILLO	CALLERIA, YARINACOCCHA, MANATAY



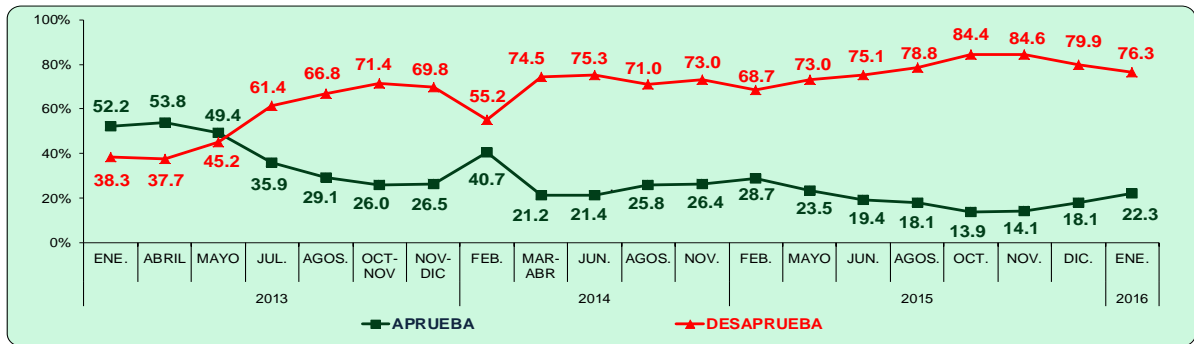
**EVALUACIÓN DEL GOBIERNO DEL
PRESIDENTE OLLANTA HUMALA**



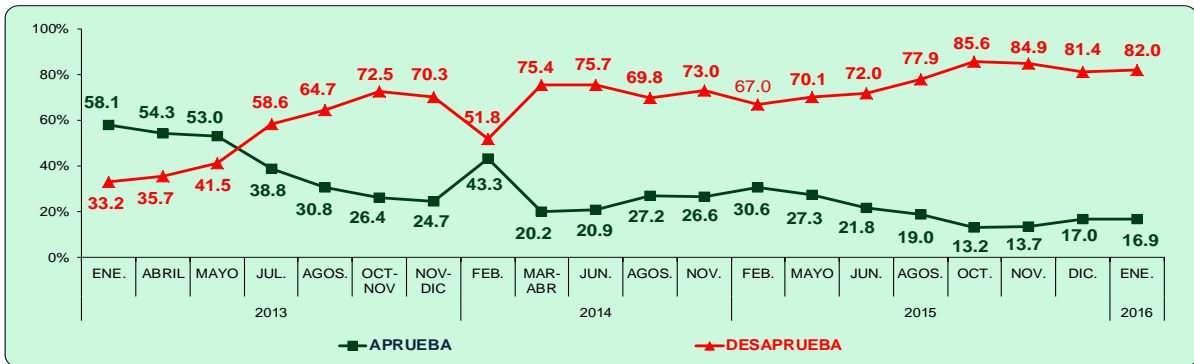
APROBACIÓN DE LA GESTIÓN PRESIDENCIAL

Considerando los aciertos y errores de este gobierno, ¿aprueba o desaprueba Ud. la gestión que viene realizando hasta el momento el Presidente Ollanta Humala?	TOTAL PERÚ URBANO Y RURAL	LIMA METROPOLITANA	PROMEDIO DEL INTERIOR DEL PAÍS	N.S.E.			SEXO		EDAD		
				A / B	C	D / E	MASC.	FEME.	18 - 24	25 - 39	40 - +
Aprueba	22.3	16.9	25.2	19.6	19.2	24.5	24.0	20.6	29.3	21.5	24.4
Desaprueba	76.3	82.0	73.3	79.1	80.5	73.6	74.8	77.9	69.9	76.9	74.2
No sabe/ no opina	1.4	1.1	1.5	1.3	0.3	1.9	1.2	1.5	0.8	1.6	1.4
Total: 100%											
MUESTRA ESTADÍSTICA : Total encuestas realizadas	(1500)	(450)	(1050)	(265)	(527)	(708)	(741)	(759)	(317)	(467)	(716)

APROBACIÓN DE LA GESTIÓN PRESIDENCIAL: TENDENCIA - TOTAL PERÚ -



- LIMA METROPOLITANA -



- TOTAL INTERIOR DEL PAÍS -

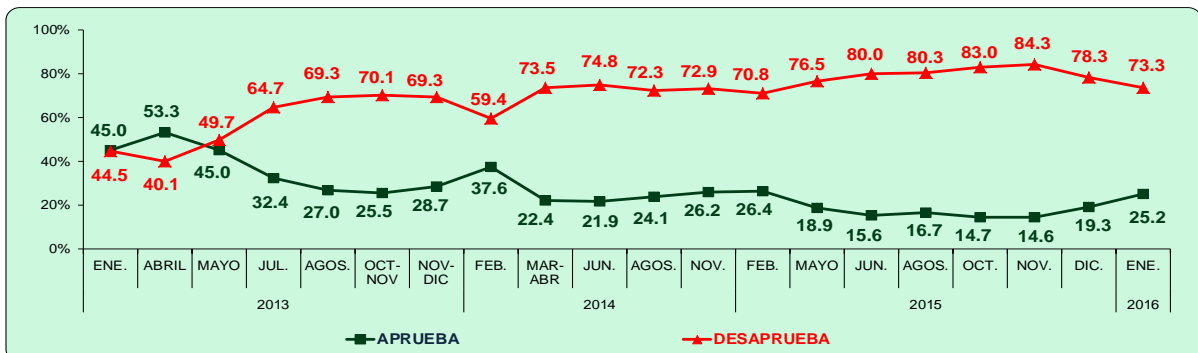


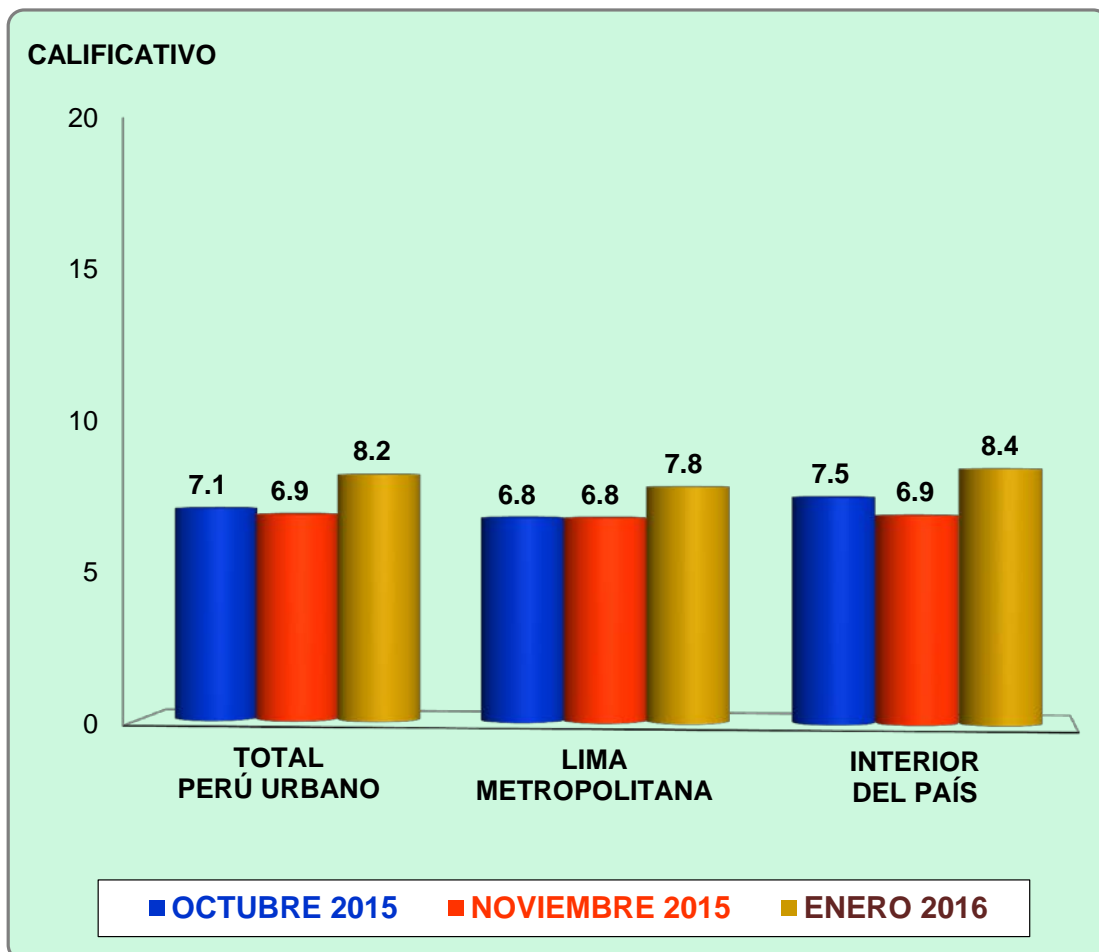


Gráfico Nro. 1

CALIFICATIVO ASIGNADO A LA GESTIÓN QUE VIENE REALIZANDO EL SR. OLLANTA HUMALA COMO PRESIDENTE DEL PERÚ

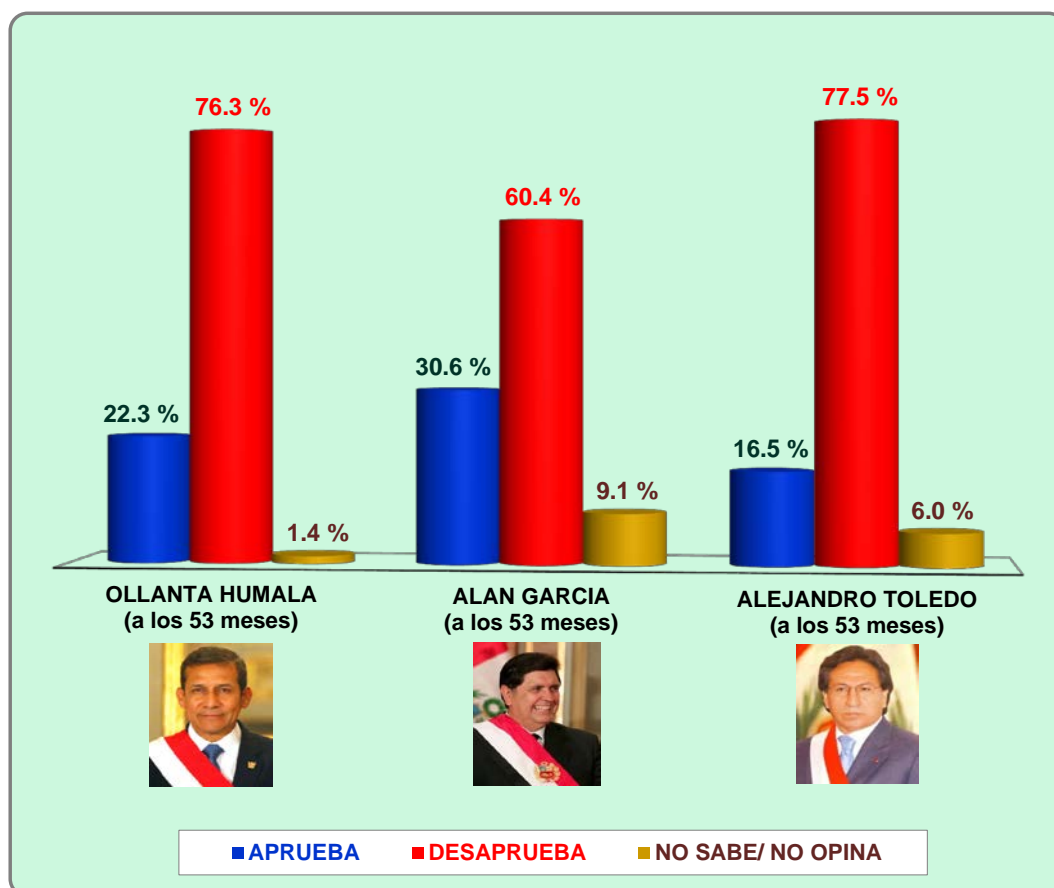
- Calificativo del 0 a 20 -

¿Y qué nota le pondría Ud. al desempeño del Sr. Ollanta Humala como presidente del Perú en una escala de calificación del 0 al 20, como en el colegio, donde 0 es muy mal desempeño y 20 es excelente desempeño?



MUESTRA ESTADÍSTICA : Total encuestas realizadas (1500)

COMPARATIVO DE LA APROBACIÓN PRESIDENCIAL DE LOS ÚLTIMOS TRES PRESIDENTES DEL PAÍS EN SUS PRIMEROS 53 MESES : OLLANTA HUMALA, ALAN GARCÍA Y ALEJANDRO TOLEDO



MUESTRA ESTADÍSTICA : Total encuestas realizadas (1500)

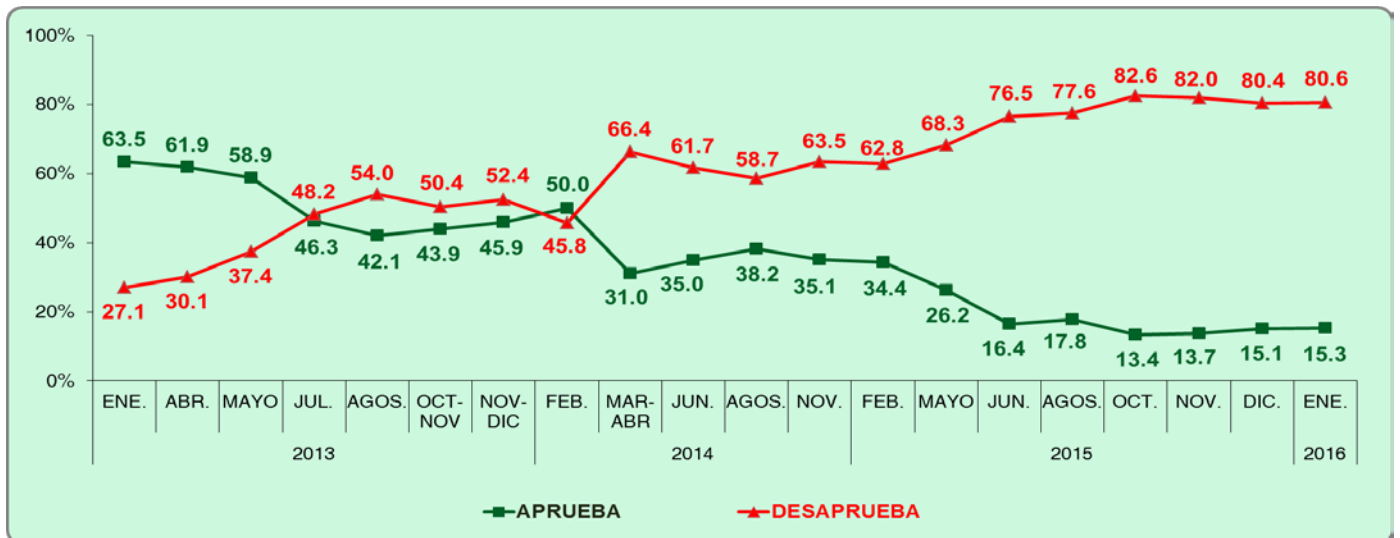


**EVALUACIÓN DEL DESEMPEÑO
PÚBLICO DE NADINE HEREDIA**



APROBACIÓN DEL DESEMPEÑO PÚBLICO DE NADINE HEREDIA

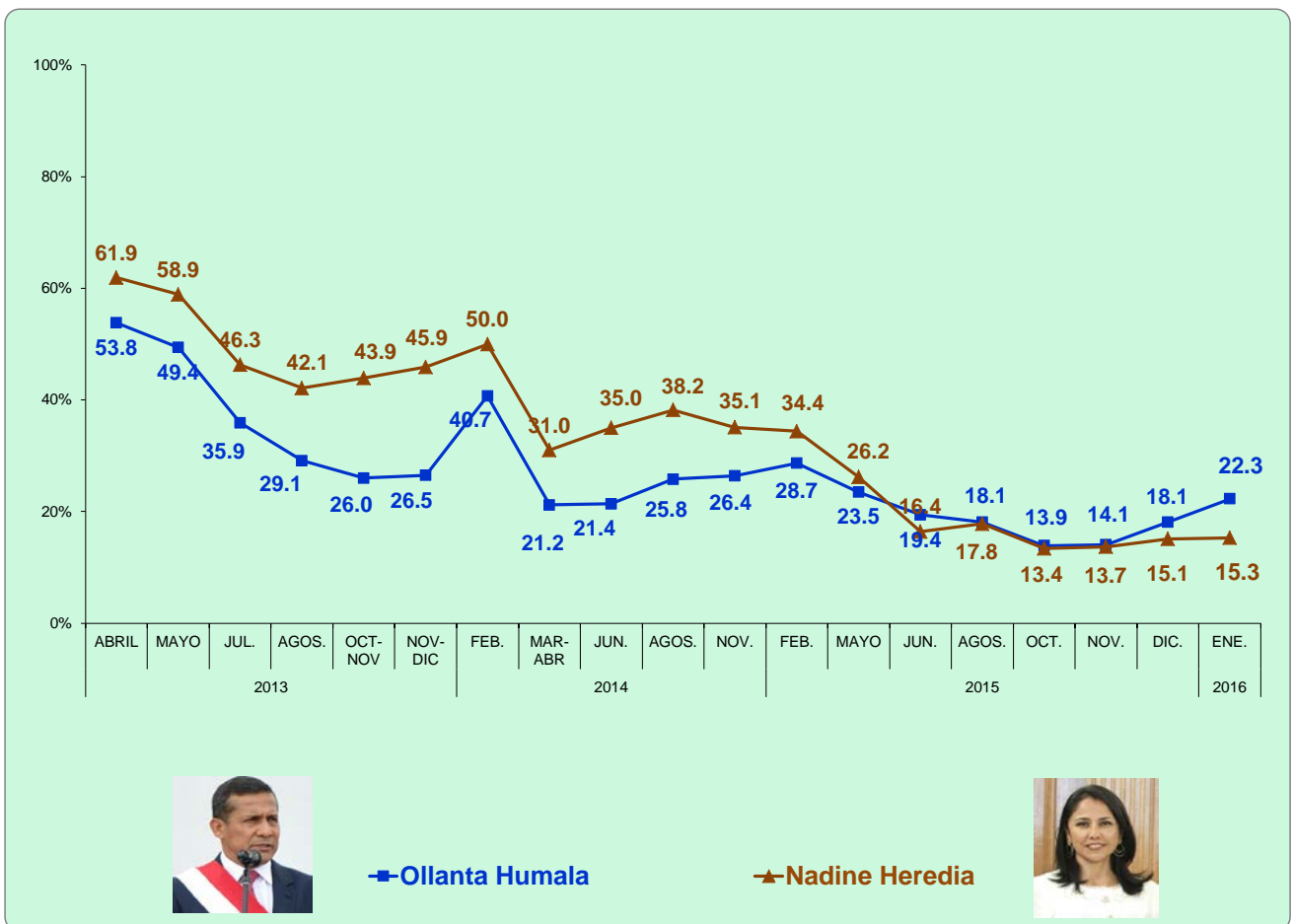
Y considerando los aciertos y errores del desempeño público de la Sra. Nadine Heredia, ¿Ud. aprueba o desaprueba el desempeño público de Nadine Heredia?	TOTAL PERÚ URBANO Y RURAL	LIMA METROPOLITANA	PROMEDIO DEL INTERIOR DEL PAÍS	N.S.E.			SEXO		EDAD		
				A / B	C	D / E	MASC.	FEME.	18 - 24	25 - 39	40 - +
	%	%	%	%	%	%	%	%	%	%	%
Aprueba	15.3	14.1	15.9	14.2	11.8	17.2	13.9	16.7	20.3	13.1	14.9
Desaprueba	80.6	83.7	79.0	84.0	86.8	76.8	82.9	78.4	76.1	82.8	80.8
No sabe/ no opina	4.1	2.2	5.1	1.8	1.3	5.9	3.2	4.9	3.6	4.1	4.3
Total: 100%											
MUESTRA ESTADÍSTICA : Total encuestas realizadas	(1500)	(450)	(1050)	(265)	(527)	(708)	(741)	(759)	(317)	(467)	(716)



EVALUACIÓN DE LA PAREJA PRESIDENCIAL

NIVEL DE APROBACIÓN : TENDENCIA

- TOTAL PERÚ -





**ELECCIONES PRESIDENCIALES 2016:
INTENCIÓN DE VOTO**

ELECCIONES PRESIDENCIALES 2016

INTENCIÓN DE VOTO POR CANDIDATOS PARA PRESIDENTE DEL PERÚ : TOTAL ELECTORES

- Respuesta asistida con tarjeta con nombres de candidatos con sus respectivas agrupaciones políticas/ alianzas políticas y sus planchas presidenciales -

En este juego de tarjetas que le pido la revise una por una, figuran los candidatos a la presidencia de la República en las elecciones de abril de este año con sus respectivas agrupaciones o alianzas políticas, así como sus candidatos a la primera y segunda vicepresidencia. Si mañana fueran las elecciones, ¿por cuál de estos posibles candidatos que aparecen en este juego de tarjetas votaría Ud. para presidente del Perú?	TOTAL PERÚ URBANO Y RURAL	LIMA METROPOLITANA	PROMEDIO DEL INTERIOR DEL PAÍS
	%	%	%
KEIKO FUJIMORI - FUERZA POPULAR/ FUJIMORISMO	32.1	26.6	35.1
CÉSAR ACUÑA - ALIANZA PARA EL PROGRESO (APP) - RESTAURACIÓN NACIONAL - SOMOS PERÚ	15.2	10.6	17.7
PEDRO PABLO KUCZYNSKI - PERUANOS POR EL KAMBIO (PPK)	13.1	16.7	11.2
ALAN GARCÍA - ALIANZA POPULAR (APRA - PARTIDO POPULAR CRISTIANO/PPC - VAMOS PERÚ)	7.2	8.4	6.6
JULIO GUZMÁN - TODOS POR EL PERÚ	5.0	8.6	3.1
ALEJANDRO TOLEDO - PERÚ POSIBLE (PP)	3.2	2.7	3.5
VERONIKA MENDOZA - FRENTE AMPLIO	2.3	3.7	1.5
HERNANDO "NANO" GUERRA GARCÍA - SOLIDARIDAD NACIONAL - UNIÓN POR EL PERÚ (UPP)	2.2	2.8	1.9
DANIEL URRESTI - PARTIDO NACIONALISTA PERUANO	2.2	2.3	2.1
RENZO REGGIARDO - PERÚ PATRIA SEGURA (PPS)	2.0	3.9	1.0
VLADIMIR CERRÓN - PERÚ LIBERTARIO	1.0	1.1	1.0
OTROS CANDIDATOS	2.3	2.6	2.2
VOTARÍA EN BLANCO/ VICIARIA SU VOTO	9.1	9.1	9.1
NO SABE/ NO OPINA	3.1	0.9	4.3
Total: 100%			
<p>* OTROS CANDIDATOS: RICARDO BELMONT - SIEMPRE UNIDOS, JONÁS ATAUCUSI - FRENTE POPULAR AGRÍCOLA FIA DEL PERU (FREPOP), ALFREDO BARNECHEA - ACCIÓN POPULAR, GREGORIO SANTOS - DEMOCRACIA DIRECTA, FERNANDO OLIVERA - PROGRESO Y OBRAS, ANTERO FLORES ARAOZ - ORDEN, YEHUDÉ SIMÓN - PARTIDO HUMANISTA PERUANO, MIGUEL HILARIO - PROGRESANDO PERÚ, FRANCISCO "PANCHO" DIEZ CANSECO - PERÚ NACIÓN.</p>			
MUESTRA ESTADÍSTICA : Total encuestas realizadas	(1500)	(450)	(1050)

ELECCIONES PRESIDENCIALES 2016

INTENCIÓN DE VOTO POR CANDIDATOS PARA PRESIDENTE DEL PERÚ : VOTOS VÁLIDAMENTE EMITIDOS

CANDIDATOS	TOTAL PERÚ URBANO Y RURAL	VOTOS VÁLIDAMENTE EMITIDOS
	%	%
KEIKO FUJIMORI - FUERZA POPULAR/ FUJIMORISMO	32.1	36.6
CÉSAR ACUÑA - ALIANZA PARA EL PROGRESO (APP) - RESTAURACIÓN NACIONAL - SOMOS PERÚ	15.2	17.3
PEDRO PABLO KUCZYNSKI - PERUANOS POR EL KAMBIO (PPK)	13.1	14.9
ALAN GARCÍA - ALIANZA POPULAR (APRA - PARTIDO POPULAR CRISTIANO/PPC - VAMOS PERÚ)	7.2	8.2
JULIO GUZMÁN - TODOS POR EL PERÚ	5.0	5.7
ALEJANDRO TOLEDO - PERÚ POSIBLE (PP)	3.2	3.6
VERONIKA MENDOZA - FRENTE AMPLIO	2.3	2.6
HERNANDO "NANO" GUERRA GARCÍA - SOLIDARIDAD NACIONAL - UNIÓN POR EL PERÚ (UPP)	2.2	2.5
DANIEL URRESTI - PARTIDO NACIONALISTA PERUANO	2.2	2.5
RENZO REGGIARDO - PERÚ PATRIA SEGURA (PPS)	2.0	2.3
VLADIMIR CERRÓN - PERÚ LIBERTARIO	1.0	1.1
OTROS CANDIDATOS	2.3	2.7
VOTARÍA EN BLANCO/ VICIARIA SU VOTO	9.1	
NO SABE/ NO OPINA	3.1	
Total: 100%		
MUESTRA ESTADÍSTICA : Total encuestas realizadas (1500)		

ELECCIONES PRESIDENCIALES 2016
INTENCIÓN DE VOTO POR CANDIDATOS PARA PRESIDENTE DEL PERÚ : NIVEL SOCIO-ECONÓMICO

- Respuesta asistida con tarjeta con nombres de candidatos con sus respectivas agrupaciones políticas/ alianzas políticas y sus planchas presidenciales -

En este juego de tarjetas que le pido la revise una por una, figuran los candidatos a la presidencia de la República en las elecciones de abril de este año con sus respectivas agrupaciones o alianzas políticas, así como sus candidatos a la primera y segunda vicepresidencia. Si mañana fueran las elecciones, ¿por cuál de estos posibles candidatos que aparecen en este juego de tarjetas votaría Ud. para presidente del Perú?	TOTAL PERÚ URBANO Y RURAL	NIVEL SOCIO-ECONÓMICO		
		A / B	C	D / E
	%	%	%	%
KEIKO FUJIMORI - FUERZA POPULAR/ FUJIMORISMO	32.1	16.5	25.6	39.1
CÉSAR ACUÑA - ALIANZA PARA EL PROGRESO (APP) - RESTAURACIÓN NACIONAL - SOMOS PERÚ	15.2	7.6	13.6	17.8
PEDRO PABLO KUCZYNSKI - PERUANOS POR EL KAMBIO (PPK)	13.1	27.0	17.2	7.7
ALAN GARCÍA - ALIANZA POPULAR (APRA - PARTIDO POPULAR CRISTIANO/PPC - VAMOS PERÚ)	7.2	11.2	7.4	6.1
JULIO GUZMÁN - TODOS POR EL PERÚ	5.0	12.3	7.2	2.1
ALEJANDRO TOLEDO - PERÚ POSIBLE (PP)	3.2	2.8	2.7	3.5
VERONIKA MENDOZA - FRENTE AMPLIO	2.3	5.1	3.8	0.9
HERNANDO "NANO" GUERRA GARCÍA - SOLIDARIDAD NACIONAL - UNIÓN POR EL PERÚ (UPP)	2.2	3.0	1.3	2.4
DANIEL URRESTI - PARTIDO NACIONALISTA PERUANO	2.2	2.5	2.7	1.8
RENZO REGGIARDO - PERÚ PATRIA SEGURA (PPS)	2.0	2.0	3.6	1.2
VLADIMIR CERRÓN - PERÚ LIBERTARIO	1.0	0.0	2.0	0.8
OTROS CANDIDATOS	2.3	1.4	2.4	2.6
VOTARÍA EN BLANCO/ VICIARIA SU VOTO	9.1	6.1	8.3	10.2
NO SABE/ NO OPINA	3.1	2.5	2.1	3.7
Total: 100%				
MUESTRA ESTADÍSTICA : Total encuestas realizadas	(1500)	(265)	(527)	(708)

ELECCIONES PRESIDENCIALES 2016

INTENCIÓN DE VOTO POR CANDIDATOS PARA PRESIDENTE DEL PERÚ : SEXO Y GRUPO DE EDAD

- Respuesta asistida con tarjeta con nombres de candidatos con sus respectivas agrupaciones políticas/ alianzas políticas y sus planchas presidenciales -







En este juego de tarjetas que le pido la revise una por una, figuran los candidatos a la presidencia de la República en las elecciones de abril de este año con sus respectivas agrupaciones o alianzas políticas, así como sus candidatos a la primera y segunda vicepresidencia. Si mañana fueran las elecciones, ¿por cuál de estos posibles candidatos que aparecen en este juego de tarjetas votaría Ud. para presidente del Perú?	TOTAL PERÚ URBANO Y RURAL	SEXO		GRUPO DE EDAD		
		MASC.	FEME.	18 - 24	25 -39	40 - +
	%	%	%	%	%	%
KEIKO FUJIMORI - FUERZA POPULAR/ FUJIMORISMO	32.1	25.9	38.2	28.7	33.3	32.6
CÉSAR ACUÑA - ALIANZA PARA EL PROGRESO (APP) - RESTAURACIÓN NACIONAL - SOMOS PERÚ	15.2	16.8	13.6	17.7	15.8	13.7
PEDRO PABLO KUCZYNSKI - PERUANOS POR EL KAMBIO (PPK)	13.1	14.9	11.3	14.2	14.3	11.7
ALAN GARCÍA - ALIANZA POPULAR (APRA - PARTIDO POPULAR CRISTIANO/PPC - VAMOS PERÚ)	7.2	7.2	7.2	5.6	5.9	8.9
JULIO GUZMÁN - TODOS POR EL PERÚ	5.0	7.0	3.1	9.5	4.7	3.3
ALEJANDRO TOLEDO - PERÚ POSIBLE (PP)	3.2	3.8	2.7	1.5	2.5	4.5
VERONIKA MENDOZA - FRENTE AMPLIO	2.3	2.6	2.1	4.1	1.9	1.8
HERNANDO "NANO" GUERRA GARCÍA - SOLIDARIDAD NACIONAL - UNIÓN POR EL PERÚ (UPP)	2.2	2.7	1.7	1.7	1.2	3.2
DANIEL URRESTI - PARTIDO NACIONALISTA PERUANO	2.2	2.2	2.1	2.4	1.2	2.8
RENZO REGGIARDO - PERÚ PATRIA SEGURA (PPS)	2.0	1.5	2.5	3.6	2.0	1.4
VLADIMIR CERRÓN - PERÚ LIBERTARIO	1.0	0.6	1.4	0.5	1.4	0.9
OTROS CANDIDATOS	2.3	3.3	1.4	2.3	3.1	1.8
VOTARÍA EN BLANCO/ VICIARIA SU VOTO	9.1	8.9	9.3	6.4	9.4	10.0
NO SABE/ NO OPINA	3.1	2.7	3.5	1.9	3.3	3.5
Total: 100%						
MUESTRA ESTADÍSTICA : Total encuestas realizadas	(1500)	(741)	(759)	(317)	(467)	(716)

ELECCIONES PRESIDENCIALES 2016

INTENCIÓN DE VOTO POR CANDIDATOS PARA PRESIDENTE DEL PERÚ

- Respuesta asistida con tarjeta con nombres de candidatos con sus respectivas agrupaciones políticas/ alianzas políticas y sus planchas presidenciales -

En este juego de tarjetas que le pido la revise una por una, figuran los candidatos a la presidencia de la República en las elecciones de abril de este año con sus respectivas agrupaciones o alianzas políticas, así como sus candidatos a la primera y segunda vicepresidencia. Si mañana fueran las elecciones, ¿por cuál de estos posibles candidatos que aparecen en este juego de tarjetas votaría Ud. para presidente del Perú?

CANDIDATOS	2015		2016
	NOVIEMBRE	DICIEMBRE	ENERO
	%	%	%
 KEIKO FUJIMORI - FUERZA POPULAR/ FUJIMORISMO	33.5	33.1	32.1
 CÉSAR ACUÑA - ALIANZA PARA EL PROGRESO (APP)/ RESTAURACIÓN NACIONAL	9.8	12.1	15.2
 PEDRO PABLO KUCZYNSKI - PERUANOS POR EL KAMBIO (PPK)	17.1	17.6	13.1
 ALAN GARCÍA - ALIANZA POPULAR (APRA - PARTIDO POPULAR CRISTIANO/PPC - VAMOS PERÚ)	7.8	8.2	7.2
 JULIO GUZMÁN - TODOS POR EL PERÚ	S.I.	1.2	5.0
 ALEJANDRO TOLEDO - PERÚ POSIBLE	4.2	4.8	3.2
 VERONIKA MENDOZA - FRENTE AMPLIO	2.4	2.4	2.3
 HERNANDO "NANO" GUERRA GARCÍA - SOLIDARIDAD NACIONAL - UNIÓN POR EL PERÚ (UPP)	S.I.	0.7	2.2
 DANIEL URRESTI - PARTIDO NACIONALISTA PERUANO/ GANA PERÚ	2.1	2.2	2.2
 RENZO REGGIARDO - PERÚ PATRIA SEGURA (PPS)	2.2	1.6	2.0
OTROS CANDIDATOS *	4.6	1.4	3.3
VOTARÍA EN BLANCO/ VICIARIA SU VOTO	11.7	10.6	9.1
NO SABE/ NO OPINA	4.6	4.1	3.1

S.I.= Sin Información

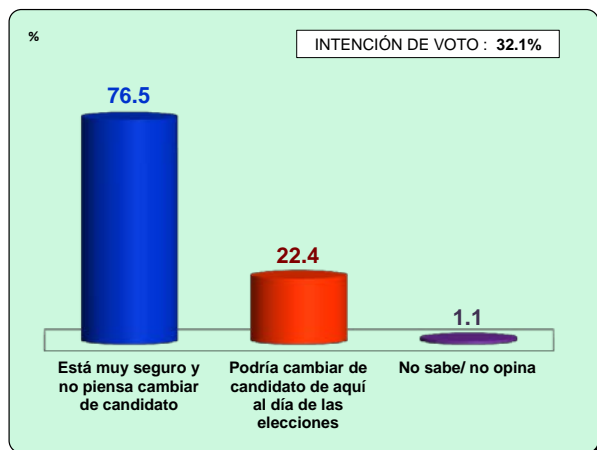
* OTROS CANDIDATOS: RICARDO BELMONT - SIEMPRE UNIDOS, JONÁS ATAUCUSI - FRENTE POPULAR AGRÍCOLA FIA DEL PERU (FREPOP), ALFREDO BARNECHEA - ACCIÓN POPULAR, GREGORIO SANTOS - DEMOCRACIA DIRECTA, FERNANDO OLIVERA - PROGRESO Y OBRAS, ANTERO FLORES ARAOZ - ORDEN, YEHUDE SIMON - PARTIDO HUMANISTA PERUANO, MIGUEL HILARIO - PROGRESANDO PERÚ, 6. FRANCISCO "PANCHO" DIEZ CANSECO - PERÚ NACIÓN.

GRADO DE SEGURIDAD CON RESPECTO A LA INTENCIÓN DE VOTO DE LOS CANDIDATOS PRESIDENCIALES

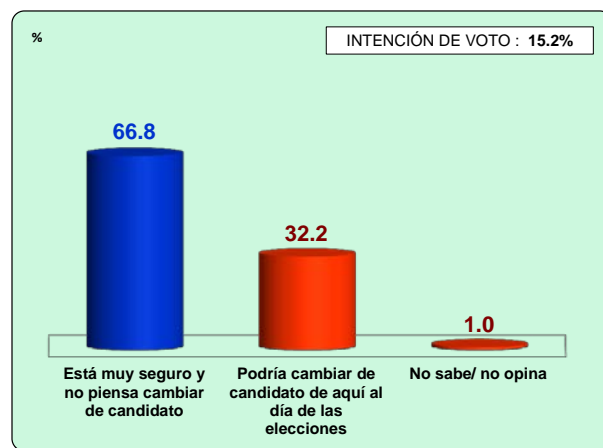
- Total Perú Urbano y Rural-

¿Qué tan seguro/a diría usted que está de votar por este/a candidato/a, diría que está muy seguro/a y que no piensa cambiar de candidato/a o que no está del todo seguro/a y que podría cambiar su candidato de aquí al día de las elecciones?

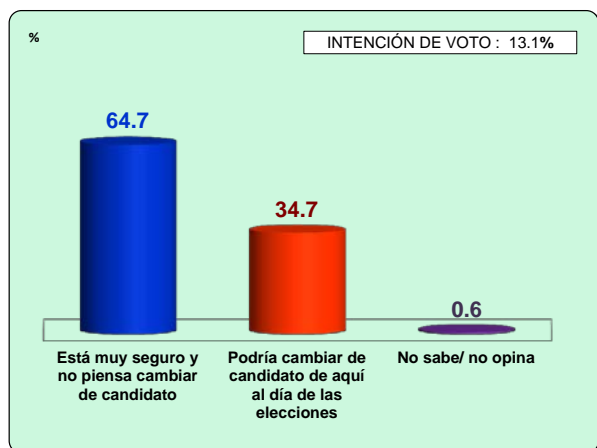
KEIKO FUJIMORI - FUERZA POPULAR/ FUJIMORISMO



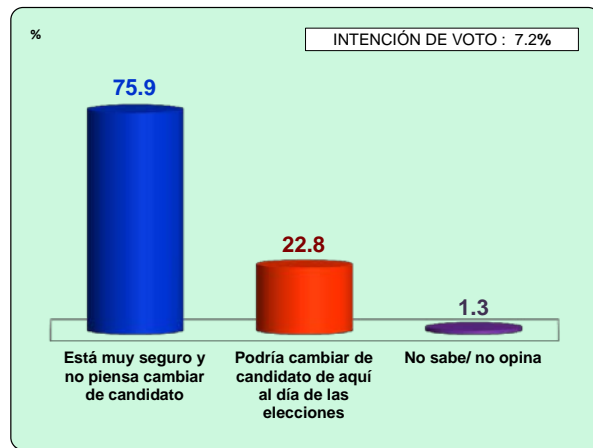
CÉSAR ACUÑA - ALIANZA PARA EL PROGRESO (APP) - RESTAURACIÓN NACIONAL - SOMOS PERÚ



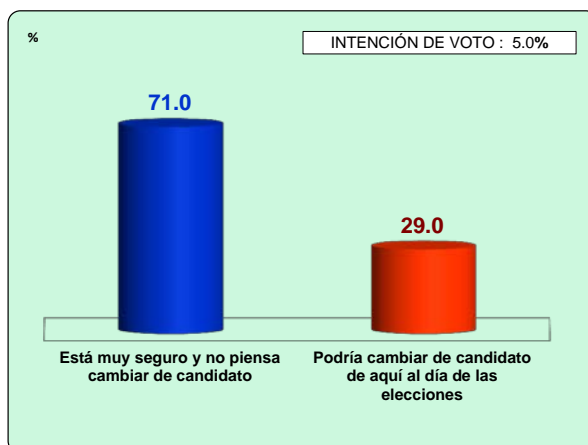
PEDRO PABLO KUCZYNSKI - PERUANOS POR EL CAMBIO (PPK)



ALAN GARCÍA - ALIANZA POPULAR (APRA - PARTIDO POPULAR CRISTIANO/PPC - VAMOS PERÚ)





JULIO GUZMÁN - TODOS POR EL PERÚ



**PREFERENCIA EN UNA SEGUNDA VUELTA PARA PRESIDENTE DEL PERÚ :
KEIKO FUJIMORI DE FUERZA POPULAR/ FUJIMORISMO Y PEDRO PABLO KUCZYNSKI
DE PERUANOS POR EL KAMBIO (PPK)**



Y si en una segunda vuelta la elección para Presidente del Perú fuera entre Keiko Fujimori de Fuerza Popular/ Fujimorismo y Pedro Pablo Kuczynski de Peruanos por el Cambio (PPK), ¿por cuál de estos dos candidatos preferiría votar Ud.: Keiko Fujimori o Pedro Pablo Kuczynski?

	NOVIEMBRE 2015	DICIEMBRE 2015	ENERO 2016
	43.0%	44.9%	45.5%
	32.1%	35.0%	30.4%
VOTARÍA EN BLANCO/ VICIARÍA SU VOTO	21.7%	17.7%	21.9%
NO SABE/ NO OPINA	3.2%	2.4%	2.2%

MUESTRA ESTADÍSTICA: Total encuestas realizadas (1500)

**PREFERENCIA EN UNA SEGUNDA VUELTA PARA PRESIDENTE DEL PERÚ :
ALAN GARCÍA DEL APRA Y KEIKO FUJIMORI DE FUERZA POPULAR/ FUJIMORISMO**



Si en una segunda vuelta la elección para Presidente del Perú fuera entre Alan García del APRA y Keiko Fujimori de Fuerza Popular/ Fujimorismo, ¿por cuál de estos dos candidatos preferiría votar Ud.: Alan García o Keiko Fujimori?

	NOVIEMBRE 2015	DICIEMBRE 2015	ENERO 2016
	46.0%	49.0%	49.7%
	17.1%	19.5%	15.2%
VOTARÍA EN BLANCO/ VICIARÍA SU VOTO	33.6%	28.5%	33.0%
NO SABE/ NO OPINA	3.3%	3.0%	2.1%

MUESTRA ESTADÍSTICA: Total encuestas realizadas (1500)

**PREFERENCIA EN UNA SEGUNDA VUELTA PARA PRESIDENTE DEL PERÚ :
KEIKO FUJIMORI DE FUERZA POPULAR/ FUJIMORISMO Y CÉSAR ACUÑA
DE ALIANZA PARA EL PROGRESO (APP)**

Y si en una segunda vuelta la elección para Presidente del Perú fuera entre Keiko Fujimori de Fuerza Popular/ Fujimorismo y César Acuña de Alianza para el Progreso (APP), ¿por cuál de estos dos candidatos preferiría votar Ud.: Keiko Fujimori o César Acuña?

	ENERO 2016
	44.5%
	30.3%
<div style="border: 1px solid black; padding: 2px; width: fit-content; margin: 0 auto;"> VOTARÍA EN BLANCO/ VICIARÍA SU VOTO </div>	22.7%
<div style="border: 1px solid black; padding: 2px; width: fit-content; margin: 0 auto;"> NO SABE/ NO OPINA </div>	2.5%

MUESTRA ESTADÍSTICA: Total encuestas realizadas (1500)

OPINIÓN RESPECTO A SI EL PRESIDENTE OLLANTA HUMALA ESTÁ INTERFERIENDO O SIENDO NEUTRAL EN EL PRESENTE PROCESO ELECTORAL

¿Considera Ud. que el presidente Ollanta Humala está manteniendo una actitud neutral o está interfiriendo en el presente proceso electoral para elegir al próximo presidente del país?	TOTAL PERÚ URBANO Y RURAL	LIMA METROPOLITANA	PROMEDIO DEL INTERIOR DEL PAÍS
	%	%	%
Está manteniendo una actitud neutral	37.9	39.6	36.9
Está interfiriendo en el presente proceso electoral	47.1	49.0	46.0
No sabe/ No opina	15.0	11.5	17.0
Total: 100%			
MUESTRA ESTADÍSTICA : Total encuestas realizadas	(1500)	(450)	(1050)

