









Un nuevo proceso electoral... Una nueva demostración de la exactitud de CPI

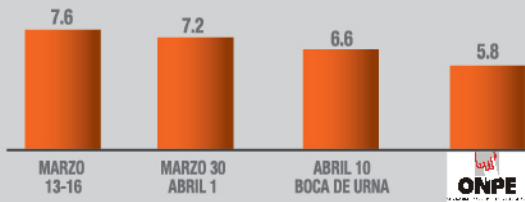
INTENCIÓN DE VOTO POR CANDIDATOS PARA PRESIDENTE DEL PERÚ

Total Perú: Votos válidos

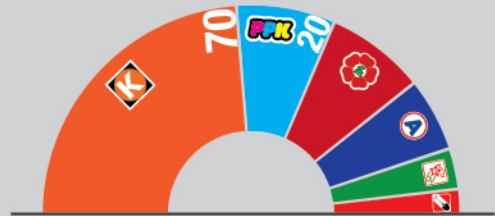
PARTIDO / AGRUPACIÓN POLÍTICA	ABRIL 9	FLASH CPI BOCA DE URNA	ONPE
 KEIKO FUJIMORI Fuerza Popular	% 38.2	% 39.1	% 39.8
 PEDRO PABLO KUCZYNSKI Peruanos por el Cambio	19.9	19.7	21.0
 VÉRONIKA MENDOZA El Frente Amplio por Justicia, Vida y Libertad	18.9	18.8	18.8
 ALFREDO BARNECHEA Acción Popular	8.7	8.6	7.0
 ALAN GARCÍA Alianza Popular	6.8	6.6	5.8
 GREGORIO SANTOS Democracia Directa	3.3	3.1	4.0
Otros candidatos	4.2	4.1	3.5
MUESTRA ESTADÍSTICA: Total encuestas realizadas	6,215	32,000	al 99.53%

Total = 100%

Pronosticamos la baja votación de Alianza Popular



Estimamos 70 curules para Fuerza Popular (encuesta 29 de marzo)



Fuimos los primeros en dar cuenta del crecimiento de Verónica Mendoza.



Pronosticamos que solo 6 partidos pasaban la valla electoral (encuesta 29 de marzo).

Nuestro ranking de los 25 congresistas más votados a nivel nacional y los 15 más votados a nivel Lima coincide con los más votados en ONPE.

Dijimos que Kenji Fujimori sería el candidato al Congreso más votado; los resultados de ONPE lo confirman.

Las encuestas Pre-electorales y Boca de Urna más precisas del país.