



compañía peruana de
estudios de mercados
y opinión pública s.a.c

MAYO 2016

ELECCIONES PRESIDENCIALES 2016: SEGUNDA VUELTA

Simulacro de Votación Intención de voto por candidatos para Presidente del Perú

- Perú Urbano y Rural -

(9 al 11 mayo 2016)

ELECCIONES PRESIDENCIALES 2016: SEGUNDA VUELTA

- Intención de voto por candidatos para presidente del Perú: Simulacro de Votación
 - Tendencia: Votos emitidos Vs. Votos válidos
 - Total votos emitidos por zonas geográficas
 - Total votos emitidos por variables socio-demográficas
- Grado de seguridad con respecto a la intención de voto de los candidatos presidenciales
- Voto de rechazo a los candidatos presidenciales
- Razón por la que nunca votaría por el candidato para Presidente del Perú
- Candidato presidencial que se considera está cometiendo más errores en la campaña de la segunda vuelta
- Errores que se considera están cometiendo los candidatos presidenciales en la campaña de la segunda vuelta
- Percepción respecto a si la alianza entre Pedro Pablo Kuczynski y César Acuña de Alianza para el Progreso beneficia o perjudica la candidatura presidencial de Pedro Pablo Kuczynski
- Percepción respecto a si el posible apoyo del APRA a Keiko Fujimori en esta segunda vuelta beneficiaría o perjudicaría su candidatura presidencial
- Candidato presidencial que está haciendo las mejores propuestas a los electores: Keiko Fujimori o Pedro Pablo Kuczynski
- Opinión respecto a quien se cree que será elegido como el próximo presidente del Perú

EVALUACIÓN DE LA GESTIÓN DEL PRESIDENTE OLLANTA HUMALA Y DE NADINE HEREDIA



- Aprobación de la gestión presidencial
- Comparativo de la aprobación presidencial de los últimos tres Presidentes del país en sus primeros 57 meses : Ollanta Humala, Alan García y Alejandro Toledo
- Aprobación del desempeño público de Nadine Heredia
- Evaluación de la pareja presidencial

SIMULACRO DE VOTACIÓN

INTENCIÓN DE VOTO POR CANDIDATOS PARA PRESIDENTE DEL PERÚ:

Total de votos emitidos vs. Votos válidos

Total Perú: Urbano - Rural

CANDIDATOS	TOTAL VOTOS EMITIDOS			VOTOS VÁLIDOS		
	ABRIL 15-17	ABRIL 26-27	MAYO 9-11	ABRIL 15-17	ABRIL 26-27	MAYO 9-11
	%	%	%	%	%	%
 KEIKO FUJIMORI Fuerza Popular	43.6	42.3	45.8	51.2	51.4	53.3
 PEDRO PABLO KUCZYNSKI Peruanos por el Cambio	41.5	40.1	40.2	48.8	48.6	46.7
Blanco/ Nulo/ Viciado	9.1	8.7	8.8			
Indecisos	5.8	8.9	5.2			

TOTAL 100%

MUESTRA ESTADÍSTICA: Total encuestas realizadas

(1800) (1800) (1882)



SIMULACRO DE VOTACIÓN

INTENCIÓN DE VOTO POR CANDIDATOS PARA PRESIDENTE DEL PERÚ:

Total de votos emitidos por Zonas Geográficas

Total Perú: Urbano - Rural

Esta cédula, que es parecida a la cédula oficial de la ONPE que se utilizará en esta segunda vuelta le pido, por favor, con absoluta sinceridad, que marque con una cruz o un aspa la forma como Ud. votaría si las elecciones fueran hoy día, para presidente del Perú. Luego de votar deposite la cédula en este sobre – ánfora, como una manera de mantener en reserva la forma cómo votó Ud.

CANDIDATOS	TOTAL PERÚ URBANO Y RURAL	LIMA METROPO LITANA	PROMEDIO DEL INTERIOR DEL PAIS	ZONAS DEL INTERIOR DEL PAÍS				
				LIMA PROVINCIAS	COSTA NORTE/ SIERRA NORTE	SIERRA CENTRO/ SIERRA SUR	COSTA SUR	ORIENTE
	%	%	%	%	%	%	%	%
 KEIKO FUJIMORI Fuerza Popular	45.8	43.8	46.9	50.3	54.4	35.4	43.2	53.8
 PEDRO PABLO KUCZYNSKI Peruanos por el Cambio	40.2	46.5	36.7	39.1	34.4	39.3	37.9	35.6
Blanco/ Nulo/ Viciado	8.8	6.6	10.0	5.2	7.0	14.8	13.3	5.9
Indecisos	5.2	3.1	6.4	5.3	4.2	10.5	5.7	4.6
Total: 100%								
MUESTRA ESTADÍSTICA : Total encuestas realizadas	(1882)	(600)	(1282)	(110)	(400)	(390)	(217)	(165)



SIMULACRO DE VOTACIÓN

INTENCIÓN DE VOTO POR CANDIDATOS PARA PRESIDENTE DEL PERÚ:

Total de votos emitidos por variables socio-demográficas

Total Perú: Urbano - Rural

Esta cédula, que es parecida a la cédula oficial de la ONPE que se utilizará en esta segunda vuelta le pido, por favor, con absoluta sinceridad, que marque con una cruz o un aspa la forma como Ud. votaría si las elecciones fueran hoy día, para presidente del Perú. Luego de votar deposite la cédula en este sobre – ánfora, como una manera de mantener en reserva la forma cómo votó Ud.

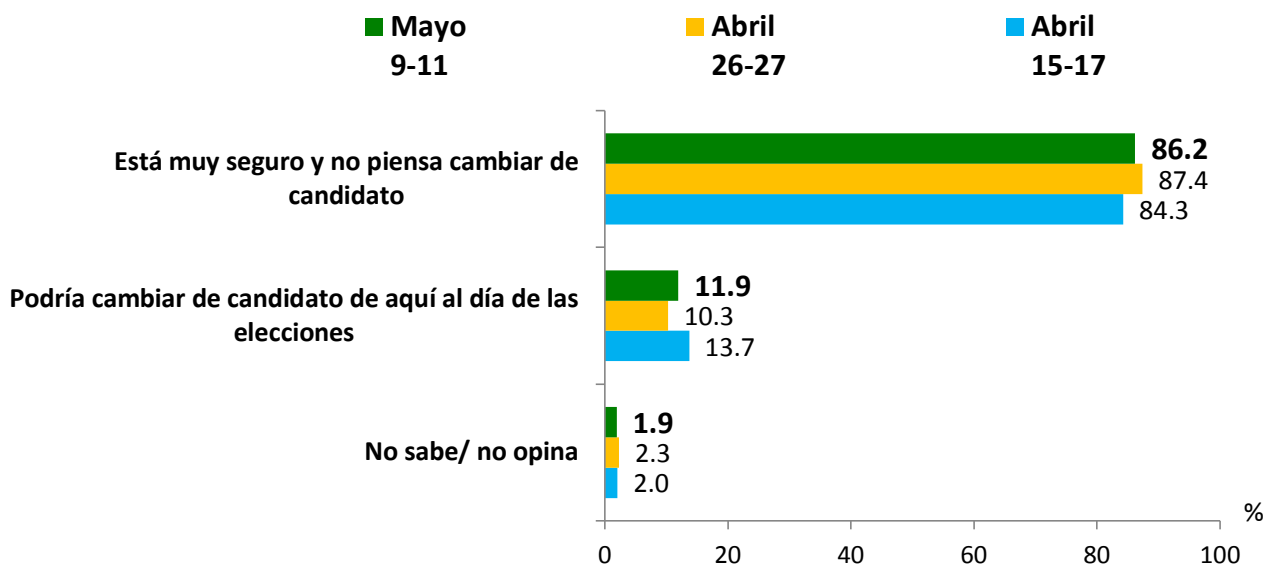
CANDIDATOS	TOTAL PERÚ URBANO Y RURAL	N.S.E.			SEXO		EDAD		
		A / B	C	D / E	MASC.	FEME.	18 - 24	25 -39	40 - +
	%	%	%	%	%	%	%	%	
 KEIKO FUJIMORI Fuerza Popular	45.8	27.1	44.0	51.3	43.9	47.7	43.8	47.0	45.7
 PEDRO PABLO KUCZYNSKI Peruanos por el Cambio	40.2	65.6	44.0	32.0	41.8	38.5	43.3	38.3	40.3
Blanco/ Nulo/ Viciado	8.8	4.3	7.8	10.4	8.8	8.8	8.9	10.2	7.7
Indecisos	5.2	3.0	4.2	6.3	5.4	5.1	4.1	4.5	6.3
Total: 100%									
MUESTRA ESTADÍSTICA : Total encuestas realizadas	(1882)	(368)	(689)	(825)	(930)	(952)	(388)	(597)	(897)

GRADO DE SEGURIDAD CON RESPECTO A LA INTENCIÓN DE VOTO DE LOS CANDIDATOS PRESIDENCIALES

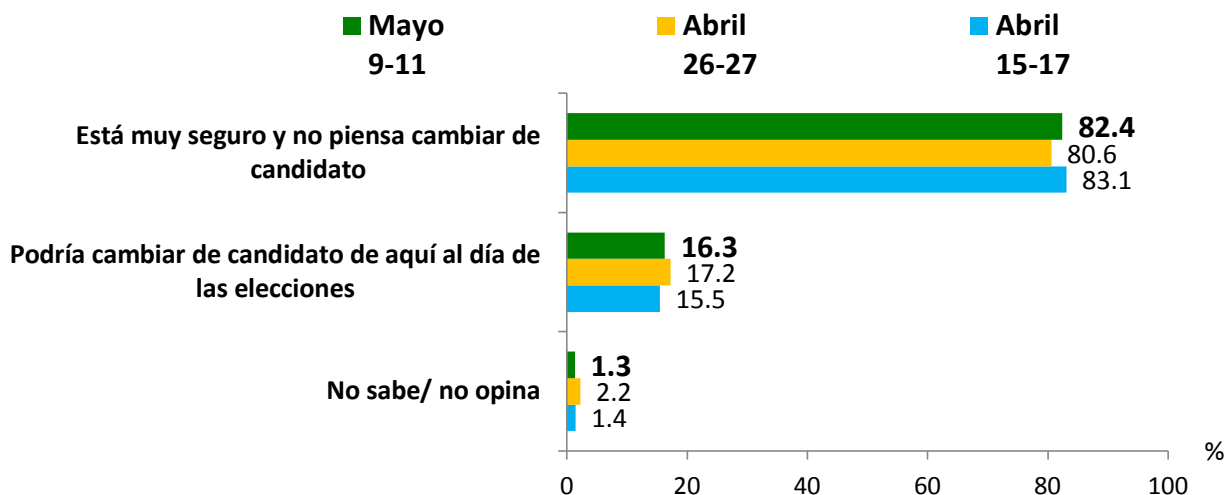
Total Perú: Urbano - Rural



KEIKO FUJIMORI
(Fuerza Popular)



PEDRO PABLO KUCZYNSKI
(Peruanos por el Cambio)



MUESTRA ESTADÍSTICA: Total encuestados que votarían por determinado candidato

VOTO DE RECHAZO A LOS CANDIDATOS PRESIDENCIALES

Total Perú: Urbano - Rural



KEIKO FUJIMORI
(Fuerza Popular)



PEDRO PABLO KUCZYNSKI
(Peruanos por el Cambio)



MUESTRA ESTADÍSTICA: Total encuestas realizadas (1882)

RAZÓN POR LA QUE NUNCA VOTARÍA POR EL CANDIDATO PARA PRESIDENTE DEL PERÚ

- Respuesta espontánea -

Total Perú: Urbano - Rural

¿Cuál diría Ud. que es la razón principal por la que Ud. nunca votaría por... para presidente del Perú?

KEIKO FUJIMORI 		PEDRO PABLO KUCZYNSKI 	
	%		%
El pasado de su padre/ los casos de asesinatos/ actos de corrupción	29.4	Por su avanzada edad	30.3
Es corrupta	13.1	Por su doble nacionalidad/ tiene raíces extranjeras	18.7
Seguiría la línea política de su padre el ex-presidente Alberto Fujimori/ se dejaría influenciar por él	9.5	No es su candidato ideal/ prefiere otro candidato	11.4
No tiene capacidad para el cargo/ falta experiencia	9.3	No inspira confianza/ no es confiable	8.6
No inspira confianza/ no es confiable	6.0	No tiene buenas ideas/ propuestas/ buen plan de gobierno	6.4
No es su candidata ideal/ prefiere otro candidato	5.2	Es de la derecha	3.6
No tiene buenas propuestas	4.5	No se le conoce mucho/ falta publicidad	3.4
No cumple sus promesas	3.8	Es corrupto/ deshonesto	2.2
Tiene raíces extranjeras/ tiene descendencia japonesa	2.2	No tiene capacidad para el cargo/ falta experiencia	2.1
No realizó una buena gestión	1.9	Apoya a la unión civil	1.7
Ser hija de Alberto Fujimori	1.7	Es ambicioso/ busca su beneficio propio/ es oportunista	1.3
Otras razones	12.4	Quiere eliminar la CTS	1.2
Ningún error en especial	0.5	Otras razones	8.9
No sabe/ no opina	0.6	No sabe/ no opina	0.2

TOTAL: 100%

MUESTRA ESTADÍSTICA: Total encuestados que definitivamente no votarían por el candidato para Presidente del Perú

CANDIDATO PRESIDENCIAL QUE SE CONSIDERA ESTÁ COMETIENDO MÁS ERRORES EN LA CAMPAÑA DE LA SEGUNDA VUELTA

Total Perú: Urbano - Rural

¿Cuál de los dos candidatos presidenciales diría Ud. que está cometiendo más errores en la campaña de la segunda vuelta, Keiko Fujimori o Pedro Pablo Kuczynski?	TOTAL PERÚ (URBANO Y RURAL)	LIMA METROPOLITANA	PROMEDIO DEL INTERIOR DEL PAIS
	%	%	%
Pedro Pablo Kuczynski	32.2	34.5	31.0
Keiko Fujimori	31.3	28.5	32.8
Ambos candidatos	9.3	22.3	2.2
No sabe/ no opina	27.2	14.7	33.9

Total 100%

MUESTRA ESTADÍSTICA:

Total encuestas realizadas

(1882)

(600)



(1282)

ERRORES QUE SE CONSIDERA ESTÁN COMETIENDO LOS CANDIDATOS PRESIDENCIALES EN LA CAMPAÑA DE LA SEGUNDA VUELTA

- Total respuestas espontáneas -

Total Perú: Urbano - Rural

¿Cuál diría Ud. que es el error más notorio en esta campaña de la segunda vuelta cometido por...? ¿Y en segundo lugar?

KEIKO FUJIMORI 		PEDRO PABLO KUCZYNSKI 	
	%		%
La discrepancia con su hermano Kenji Fujimori	22.2	Su viaje a Estados Unidos	25.0
Hablar sobre el pago de sus estudios	8.7	Hablar mal de Keiko Fujimori / atacarla	12.2
Hablar mal de Pedro Pablo Kuczynski/ atacarlo	7.4	Estar aliado con Cesar Acuña	7.2
Prometer cosas que no va a cumplir	5.0	No recorre todo el país	4.8
Se contradice cuando habla	3.4	Su propuesta de eliminar la CTS	3.4
Aliarse con los mineros	3.2	Discrepancias al interior de su agrupación política	2.4
Comprar votos	2.7	Apoyar la unión civil	2.4
Apoyar la unión civil	2.2	Ser soberbio	1.4
No tiene buenas propuestas	2.1	Ser figuretti	1.3
Exponer a su familia	1.7	Se contradice	1.2
No querer participar en el debate	1.6	No dar propuestas claras	1.1
Hablar del pasado de su padre	1.5	Otros errores	9.5
Seguir la misma línea política de su padre	1.5	Ningún error en especial	12.5
Otros errores	14.5	No sabe/ no opina	25.6
Ningún error en especial	15.9		
No sabe/ no opina	21.6		

TOTAL: 100%

MUESTRA ESTADÍSTICA: Total encuestas realizadas (1882)

PERCEPCIÓN RESPECTO A SI LA ALIANZA ENTRE PEDRO PABLO KUCZYNSKI Y CÉSAR ACUÑA DE ALIANZA PARA EL PROGRESO BENEFICIA O PERJUDICA LA CANDIDATURA PRESIDENCIAL DE PEDRO PABLO KUCZYNSKI

Total Perú: Urbano - Rural

¿Diría Ud. que la alianza que ha hecho recientemente Pedro Pablo Kuczynski con César Acuña de Alianza para el Progreso en esta segunda vuelta, beneficia o perjudica la candidatura de Pedro Pablo Kuczynski?	TOTAL PERÚ (URBANO Y RURAL)	LIMA METROPOLITANA	PROMEDIO DEL INTERIOR DEL PAIS
	%	%	%
Lo beneficia	38.7	34.1	41.1
Lo perjudica	46.0	55.7	40.7
No sabe/ no opina	15.4	10.2	18.2

Total 100%

MUESTRA ESTADÍSTICA:

Total encuestas realizadas

(1882)

(600)

(1282)

PERCEPCIÓN RESPECTO A SI EL POSIBLE APOYO DEL APRA A KEIKO FUJIMORI EN ESTA SEGUNDA VUELTA BENEFICIARÍA O PERJUDICARÍA SU CANDIDATURA PRESIDENCIAL

Total Perú: Urbano - Rural

¿Diría Ud. que un posible apoyo por parte del APRA a Keiko Fujimori en esta segunda vuelta beneficiaría o perjudicaría la candidatura de Keiko Fujimori?	TOTAL PERÚ (URBANO Y RURAL)	LIMA METROPOLITANA	PROMEDIO DEL INTERIOR DEL PAIS
	%	%	%
La beneficiaría	34.0	39.1	31.1
La perjudicaría	50.8	50.3	51.0
No sabe/ no opina	15.2	10.6	17.9

Total 100%

MUESTRA ESTADÍSTICA:

Total encuestas realizadas

(1882)

(600)

(1282)

CANDIDATO PRESIDENCIAL QUE ESTÁ HACIENDO LAS MEJORES PROPUESTAS A LOS ELECTORES: KEIKO FUJIMORI O PEDRO PABLO KUCZYNSKI

Total Perú: Urbano - Rural

¿Qué candidato presidencial para Ud. está haciendo las mejores propuestas a los electores, Keiko Fujimori o Pedro Pablo Kuczynski?	TOTAL PERÚ (URBANO Y RURAL)	LIMA METROPOLITANA	PROMEDIO DEL INTERIOR DEL PAIS
	%	%	%
Keiko Fujimori	46.3	45.2	47.0
Pedro Pablo Kuczynski	33.7	36.5	32.2
Ambos	2.7	6.8	0.4
No sabe/ no opina	17.3	11.5	20.4

Total 100%

MUESTRA ESTADÍSTICA:

Total encuestas realizadas

(1882)

(600)

(1282)

OPINIÓN RESPECTO A QUIEN SE CREE SERÁ ELEGIDO COMO EL PRÓXIMO PRESIDENTE DEL PERÚ: KEIKO FUJIMORI O PEDRO PABLO KUCZYNSKI

Total Perú: Urbano - Rural

Independiente de su intención de voto, ¿cuál de estos dos candidatos presidenciales piensa Ud. será elegido como el próximo presidente del Perú, Keiko Fujimori o Pedro Pablo Kuczynski?	TOTAL PERÚ (URBANO Y RURAL)	LIMA METROPOLITANA	PROMEDIO DEL INTERIOR DEL PAIS
	%	%	%
Keiko Fujimori	47.9	46.7	48.5
Pedro Pablo Kuczynski	38.4	42.8	36.0
No sabe/ no opina	13.7	10.4	15.5

Total 100%

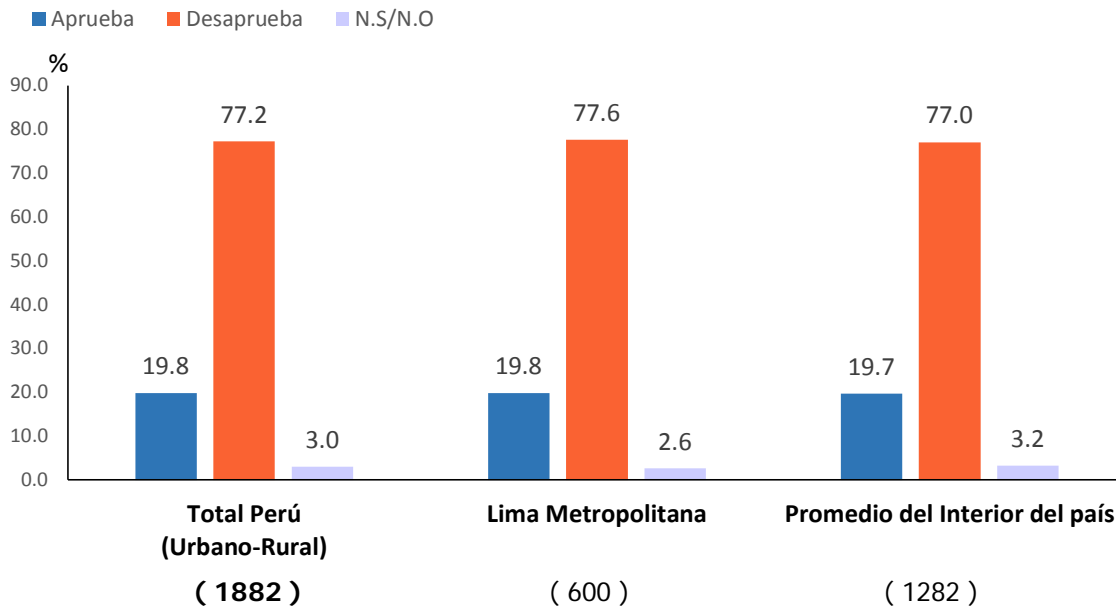
MUESTRA ESTADÍSTICA:

Total encuestas realizadas (1882) (600) (1282)

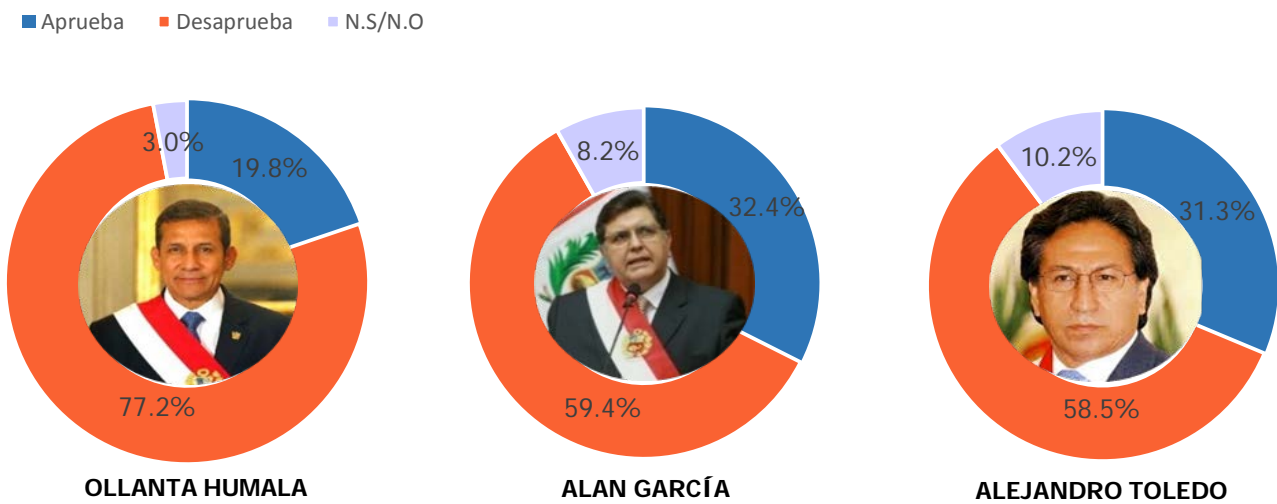
**Evaluación de la gestión del
presidente Ollanta Humala y de
Nadine Heredia**

APROBACIÓN DE LA GESTIÓN PRESIDENCIAL

Total Perú: Urbano - Rural



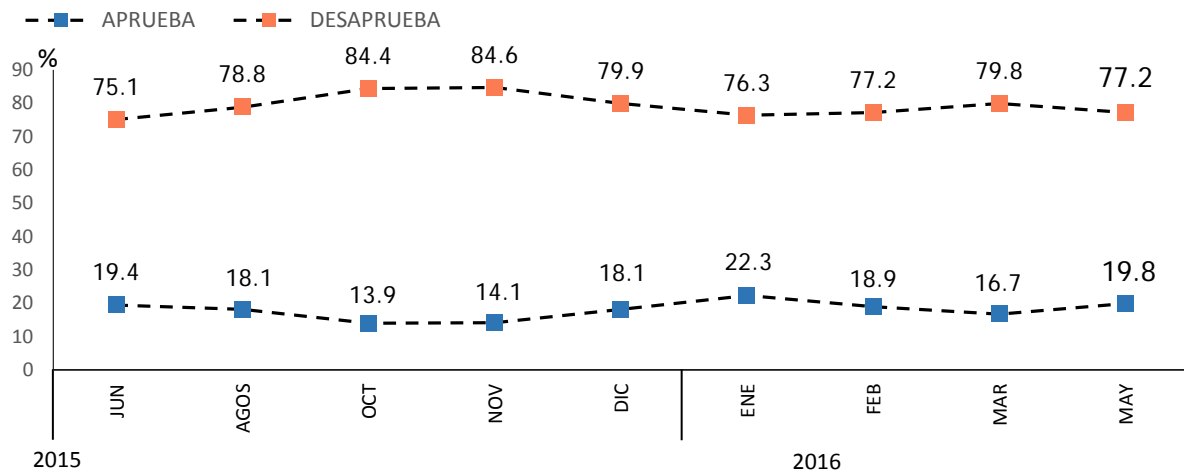
COMPARATIVO DE LA APROBACIÓN PRESIDENCIAL DE LOS ÚLTIMOS TRES GOBERNANTES (EN SUS PRIMEROS 57 MESES): Ollanta Humala, Alan García y Alejandro Toledo



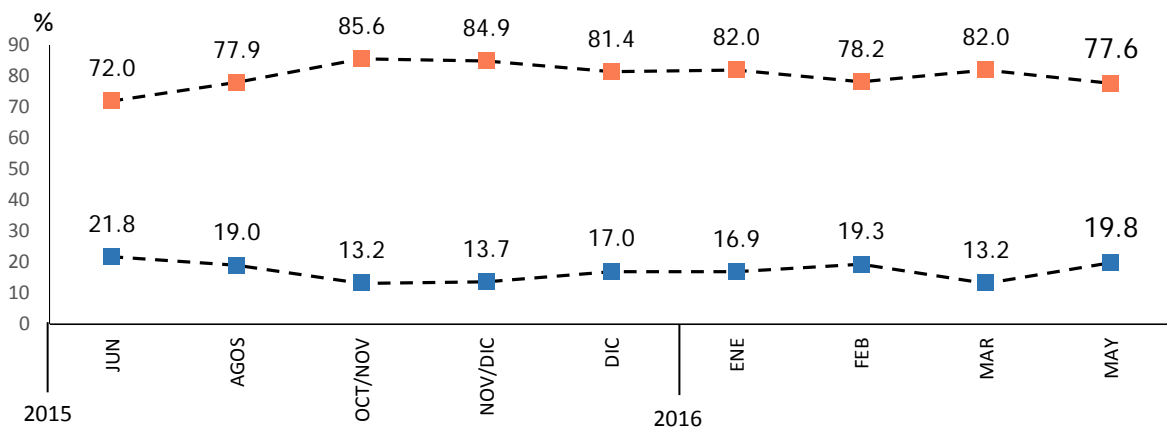
MUESTRA ESTADÍSTICA: Total encuestas realizadas (1882)

TENDENCIA DE LA APROBACIÓN DE LA GESTIÓN PRESIDENCIAL

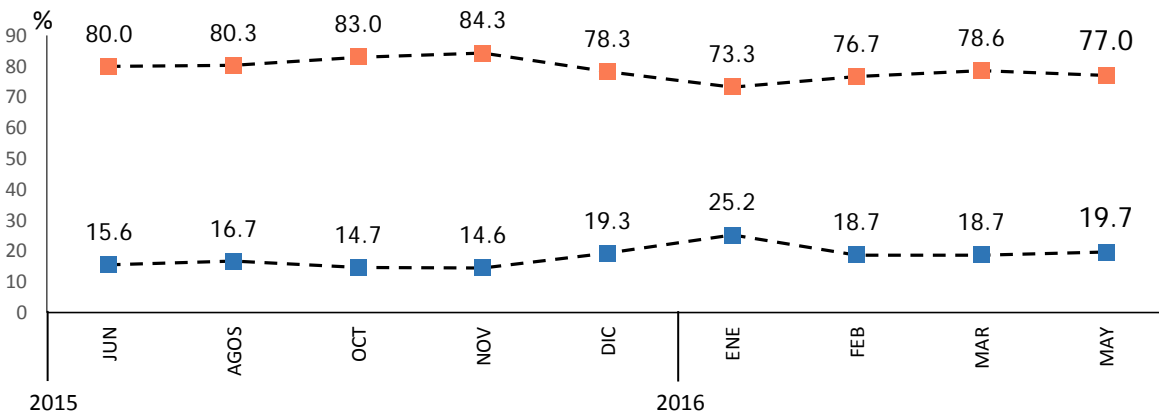
Total Perú: Urbano - Rural



Lima Metropolitana



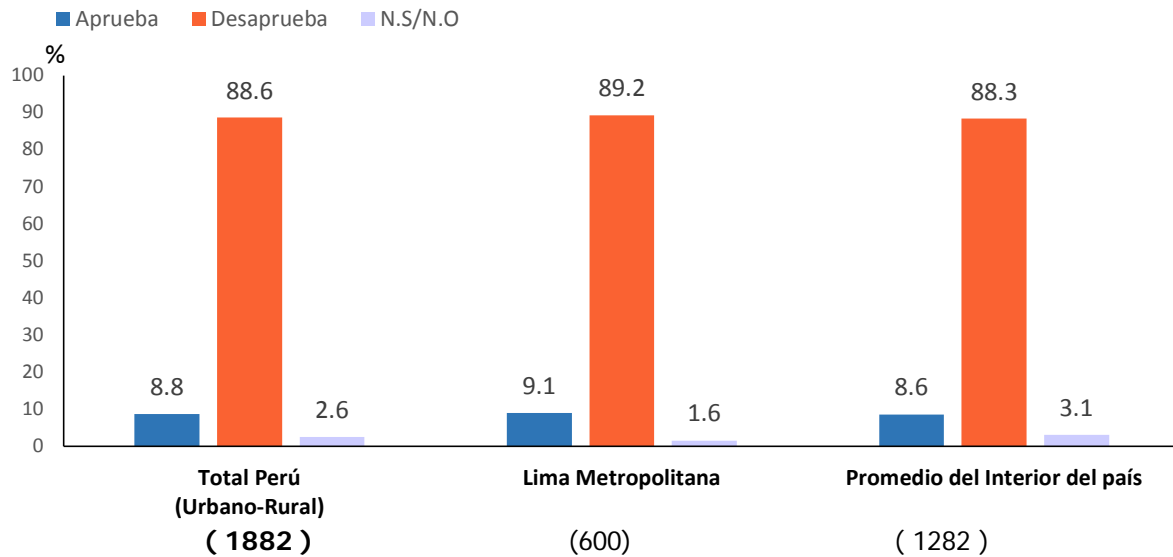
Total interior del país



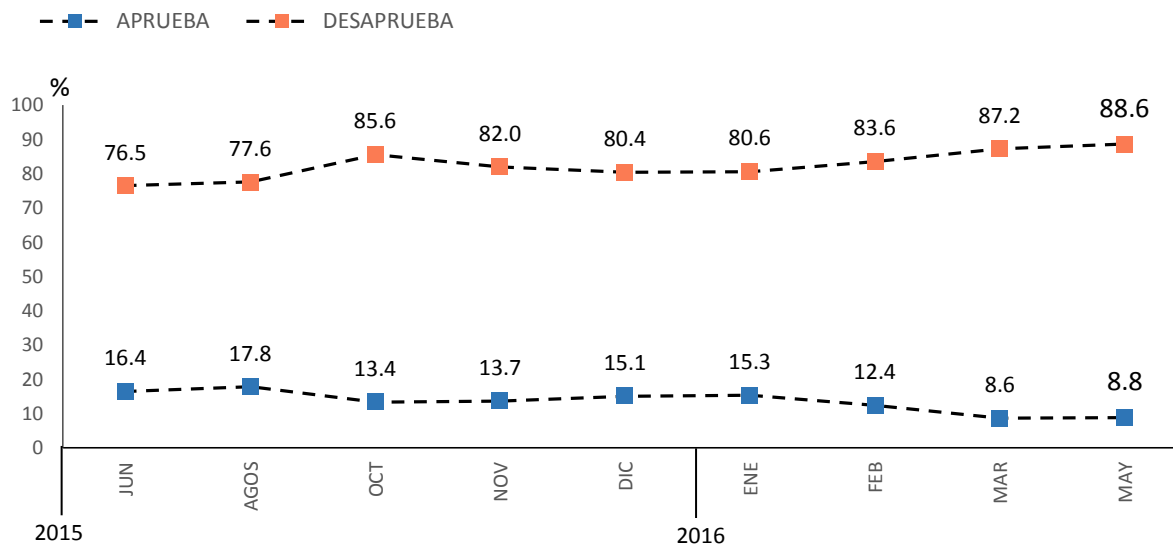
MUESTRA ESTADÍSTICA: Total encuestas realizadas (1882)

APROBACIÓN DEL DESEMPEÑO PÚBLICO DE NADINE HEREDIA

Total Perú: Urbano - Rural



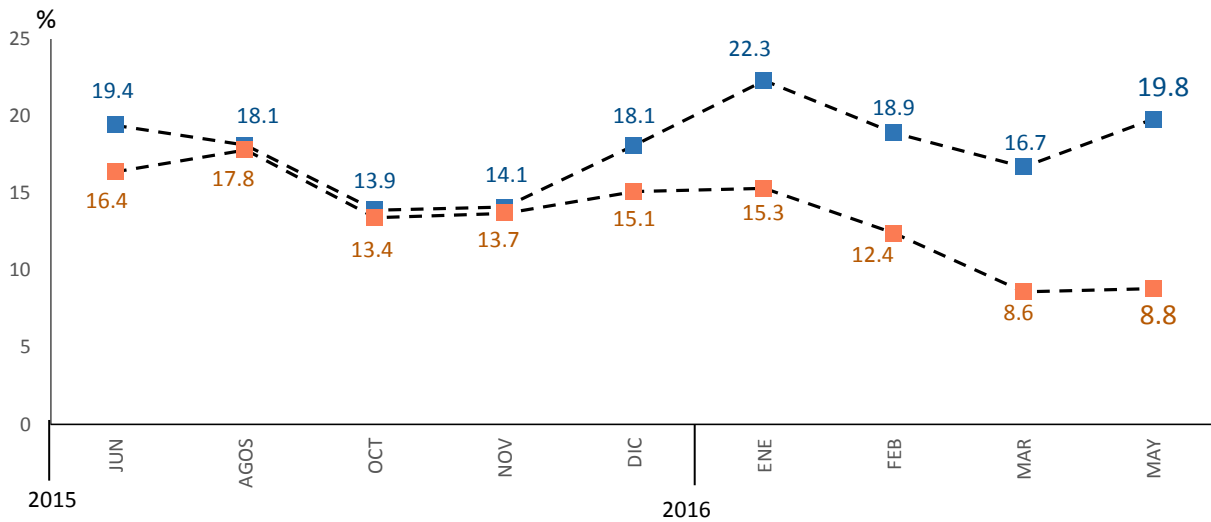
TENDENCIA DE LA APROBACIÓN DEL DESEMPEÑO PÚBLICO DE NADINE HEREDIA



MUESTRA ESTADÍSTICA: Total encuestas realizadas (1882)

TENDENCIA DEL NIVEL DE APROBACIÓN DE LA PAREJA PRESIDENCIAL

Total Perú: Urbano - Rural



Ollanta Humala



Nadine Heredia



MUESTRA ESTADÍSTICA: Total encuestas realizadas (1882)

UNIVERSO INVESTIGADO

- Población urbana y rural del país, hombres y mujeres de 18 años a más que residen en las 6 zonas geográficas en las que se ha subdividido el país.

ÁMBITO Y COBERTURA GEOGRÁFICA DE LA MUESTRA ESTADÍSTICA

- Ámbito Nacional urbano y rural con la siguiente cobertura geográfica:
25 distritos electorales del Perú.
75 provincias en los 25 distritos electorales investigados, incluidas Lima y Callao.
40 distritos de Lima Metropolitana (Lima y Callao)
138 distritos en el interior del país.

TÉCNICA DE LA ENCUESTA

- **Simulacro de votación** complementada con entrevista personal utilizando un cuestionario estructurado, en los propios hogares de las personas seleccionadas en la muestra estadística.

UNIVERSO INVESTIGADO, TAMAÑO DE LA MUESTRA ESTADÍSTICA, MARGEN DE ERROR Y TASA DE RESPUESTA

ZONAS	2015 Población (18 años a más)		Muestra estadística	Margen de error ± %
	TOTAL	INVESTIGADA		
TOTAL PERÚ	20,713,529	20,027,654	1,882	2.3
LIMA METROPOLITANA	7,034,245	7,034,245	600	4.0
INTERIOR DEL PAÍS	13,679,284	12,993,409	1,282	2.7
Lima Provincias	630,610	630,610	110	9.3
Costa y Sierra norte	5,127,498	5,023,827	400	4.9
Sierra centro y Sierra sur	4,275,671	3,903,997	390	5.0
Costa sur	1,808,838	1,782,299	217	6.7
Oriente	1,836,667	1,652,676	165	7.6
Representatividad de la muestra sobre la población total (%)	96.7			

Fuente: INEI (censo 2007)

Elaboración: CPI (Proyecciones junio 2015)

- El margen de error ha sido calculado asumiendo un nivel de confianza de 95.5% y valores para p y $q = 0.5$
- La tasa de respuesta es de 71.4%

SISTEMA DE MUESTREO Y ETAPAS Y MÉTODO DE MUESTREO

- El sistema de muestreo aplicado en la presente investigación es semi probabilístico, polietápico y por áreas.
- El marco muestral CPI de cada distrito del país están conformados por unidades de muestreo (UPM'S), que son conglomerados de 80 viviendas en promedio.
- Sobre la base de este marco muestral la selección de la muestra estadística se realiza de la siguiente manera:
Primera etapa: En cada zona geográfica, selección aleatoria sistemática de las UPM'S considerando un promedio de 8 encuestas.
Segunda etapa: Selección aleatoria sistemática de viviendas dentro de la UPM utilizando un saltador aleatorio ('k')
Tercera etapa: Selección aleatoria simple del hogar dentro de una vivienda seleccionada conformada por más de un hogar.
Cuarta etapa: Selección de la persona de 18 años a más dentro del hogar seleccionado respetando la cuota según sexo y hogar.

PROCESAMIENTO DE LA INFORMACIÓN

- En primer lugar realizamos un procesamiento de los datos en forma independiente para cada una de las seis zonas consideradas en el estudio.
- Siendo la muestra estadística no proporcional al universo investigado de las zonas, hemos calculado los resultados de cada una de estas zonas sobre su respectivo universo poblacional.

SUPERVISIÓN DE CAMPO

- 30% de la producción de cada encuestador mediante el sistema de la re-entrevista, sea telefónica o directamente con el entrevistado.

FECHA DE TRABAJO DE CAMPO

9 al 11 de mayo de 2016.

NOMBRE DE LA EMPRESA ENCUESTADORA

Cía. Peruana de Estudios de Mercado y Opinión Pública S.A.C.

REGISTRO JNE

No. 100-REE/JNE

NOMBRE DE LA PERSONA JURÍDICA QUE CONTRATA/PUBLICA EL ESTUDIO

Corporación Universal SAC: Radio Exitosa - Diario Exitosa

PÁGINA WEB Y EMAIL CPI

www.cpi.pe
cpi@cpi.pe

LUGARES DONDE SE EJECUTÓ LA ENCUESTA



DEPARTAMENTO	PROVINCIA	DISTRITO
LIMA	Lima y Callao (Lima Metropolitana)	Lima, Ate, Barranco, Breña, Carabayllo, Chaclacayo, Chorrillos, Comas, El Agustino, Independencia, Jesús María, La Molina, La Victoria, Lince, Los Olivos, Lurigancho, Magdalena del Mar, Pueblo Libre, Miraflores, Pachacamac, Puente Piedra, Rimac, San Borja, San Isidro, San Juan de Lurigancho, San Juan de Miraflores, San Luis, San Martín de Porres, San Miguel, Santa Anita, Santiago de Surco, Surquillo, Villa El Salvador, Villa María del Triunfo, Callao, Bellavista, Carmen de la Legua, La Perla, Ventanilla, Mi Perú.
	Barranca	Barranca, Paramonga
	Canta	Lachaqui
	Cañete	San Vicente de Cañete, Imperial, Mala
	Huaral	Huaral, Chancay
	Huaura	Huacho, Hualmay, Huaura, Santa María
Huarochirí	Matucana	
AMAZONAS	Chachapoyas	Chachapoyas
	Utcubamba	Bagua Grande
ANCASH	Huaraz	Huaraz, Independencia
	Santa	Chimbote, Nuevo Chimbote
	Carhuaz	Marcará
	Casma	Casma
APURIMAC	Abancay	Abancay
	Andahuaylas	Andahuaylas
AREQUIPA	Arequipa	Arequipa, Alto Selva Alegre, Cayma, Cerro Colorado, Jacobo Hunter, Mariano Melgar, Miraflores, Paucarpata, Socabaya, Jose Luis Bustamante y Rivero, La Joya.
	Camaná	Camaná, Samuel Pastor
	Caylloma	Chivay
Islay	Mollendo	
AYACUCHO	Huamanga	Ayacucho, Carmen Alto, San Juan Bautista, Vinchos
	Huanta	Huanta
CAJAMARCA	Cajamarca	Cajamarca, Los Baños del Inca, La Encañada
	Chota	Chota
	Jaén	Jaén
CUSCO	Cusco	Cusco, San Jerónimo, San Sebastián, Santiago, Wanchaq, Poroy
	Canchis	Sicuani
	La Convención	Santa Ana, Huayopata
	Urubamba	Urubamba
HUANCAVELICA	Huancavelica	Huancavelica, Acora
HUÁNUCO	Huanuco	Huanuco, Amarilis
	Leoncio Prado	Rupa-Rupa

ICA	Ica Chincha Nazca Pisco	Ica, La Tinguiña, Parcona Chincha Alta, Pueblo Nuevo Nazca Pisco, San Clemente
JUNIN	Huancayo Concepción Chanchamayo Jauja Tarma Chupaca	Huancayo, Chilca, El Tambo, Huancan San José de Quero Chanchamayo, Perené Jauja Tarma Chupaca
LA LIBERTAD	Trujillo Ascope Chepén Pacasmayo Viru	Trujillo, El Porvenir, La Esperanza, Víctor Larco Herrera Casa Grande Chepén Guadalupe Virú
LAMBAYEQUE	Chiclayo Ferreñafe Lambayeque	Chiclayo, Jose Leonardo Ortiz, La Victoria, Chongoyape, Pimentel Ferreñafe Lambayeque
LORETO	Maynas Alto Amazonas	Iquitos, Punchana, Belén, San Juan Bautista, Mazán Yurimaguas
MOQUEGUA	Mariscal Nieto Ilo	Moquegua Ilo
PASCO	Pasco	Chaupimarca, Yanacocha
PIURA	Piura Paita Sullana Talara Morropón Sechura	Piura, Castilla, Catacaos, Tambo Grande Paita Sullana, Bellavista Pariñas Chulucanas Sechura
PUNO	Puno Azangaro Chucuito San Antonio de Putina San Román El Collao	Puno, Atuncoria, Acora Azángaro Juli Putina Juliaca Ilave
SAN MARTIN	Moyobamba Lamas Rioja San Martín	Moyobamba Lamas Nueva Cajamarca Tarapoto, La Banda de Shilcayo
TACNA	Tacna	Tacna, Alto de la Alianza, Ciudad Nueva, Coronel Gregorio Abarracín

LUGARES DONDE SE EJECUTÓ LA ENCUESTA



TUMBES

Tumbes
Zarumilla

Tumbes
Zarumilla

UCAYALI

Coronel Portillo

Callería, Yarinacocha, Manatay