



compañía peruana de
estudios de mercados
y opinión pública s.a.c

MAYO 2016

ELECCIONES PRESIDENCIALES 2016: SEGUNDA VUELTA

Simulacro de Votación Intención de voto por candidatos para Presidente del Perú

- Perú Urbano y Rural -

(26 al 27 mayo 2016)

ELECCIONES PRESIDENCIALES 2016: SEGUNDA VUELTA



- Intención de voto por candidatos para presidente del Perú: Simulacro de Votación
 - Tendencia: Votos emitidos Vs. Votos válidos
 - Total votos emitidos por variables socio-demográficas
- Grado de seguridad con respecto a la intención de voto de los candidatos presidenciales
- Voto de rechazo a los candidatos presidenciales
- Opinión respecto a la guerra sucia por parte de los dos candidatos presidenciales en la segunda vuelta
- Candidato que se considera está haciendo más guerra sucia en la segunda vuelta: Keiko Fujimori o Pedro Pablo Kuczynski
- Candidato presidencial que está haciendo las mejores propuestas a los electores: Keiko Fujimori o Pedro Pablo Kuczynski
- Propuestas consideradas como buenas que está planteando el candidato presidencial en lo que va de su campaña
- Opinión respecto a quién se cree que será elegido como el próximo presidente del Perú
- Opinión respecto a si se considera que el gobierno del presidente Ollanta Humala está interviniendo en la campaña presidencial de la segunda vuelta para favorecer a algún candidato

SIMULACRO DE VOTACIÓN

INTENCIÓN DE VOTO POR CANDIDATOS PARA PRESIDENTE DEL PERÚ:

Total de votos emitidos vs. Votos válidos

Total Perú: Urbano - Rural

CANDIDATOS	TOTAL VOTOS EMITIDOS			VOTOS VÁLIDOS		
	MAYO 9-11	MAYO 23-24	MAYO 26-27	MAYO 9-11	MAYO 23-24	MAYO 26-27
	%	%	%	%	%	%
 KEIKO FUJIMORI Fuerza Popular	45.8	46.0	46.5	53.3	54.2	54.8
 PEDRO PABLO KUCZYNSKI Peruanos por el Cambio	40.2	38.9	38.3	46.7	45.8	45.2
Blanco/ Nulo/ Viciado	8.8	9.6	9.3			
Indecisos	5.2	5.5	5.9			

TOTAL 100%

MUESTRA ESTADÍSTICA: Total encuestas realizadas

(1882)

(1882)

(1882)



SIMULACRO DE VOTACIÓN

INTENCIÓN DE VOTO POR CANDIDATOS PARA PRESIDENTE DEL PERÚ:

Total de votos emitidos por variables socio-demográficas

Total Perú: Urbano - Rural

Esta cédula, que es una réplica de la cédula oficial de la ONPE que se utilizará en esta segunda vuelta el próximo de 5 de junio, le pido, por favor, con absoluta sinceridad, que marque con una cruz o un aspa la forma como Ud. votaría si las elecciones fueran hoy día, para presidente del Perú. Luego de votar deposite la cédula en este sobre – ánfora, como una manera de mantener en reserva la forma cómo votó Ud.

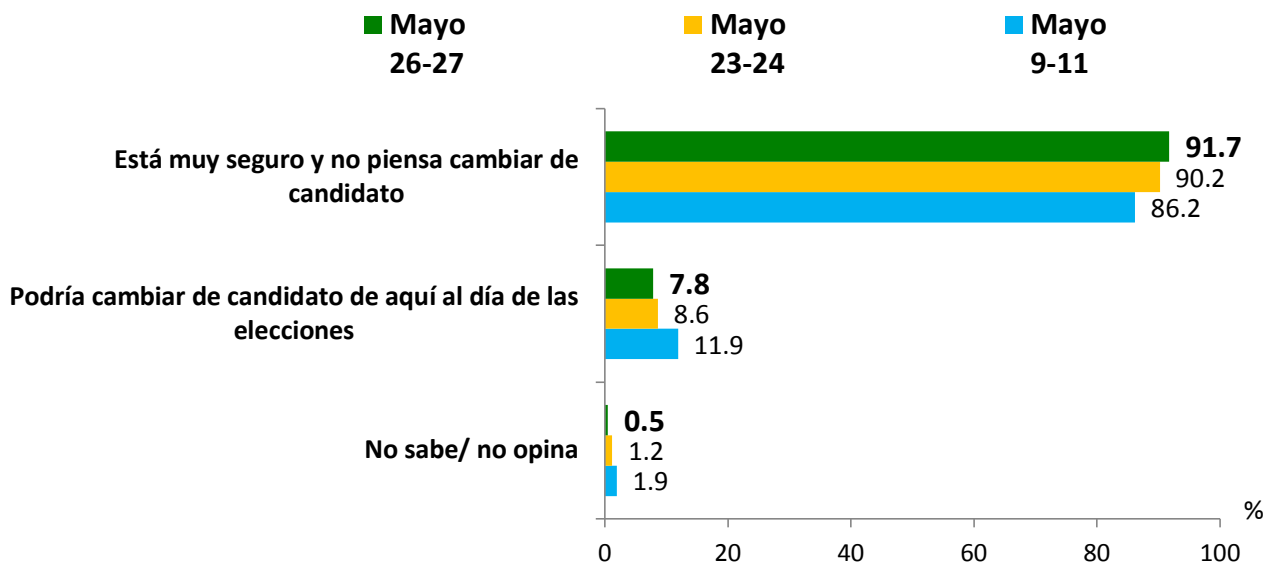
CANDIDATOS	TOTAL PERÚ URBANO Y RURAL	LIMA METROPO LITANA	PROMEDIO DEL INTERIOR DEL PAIS	N.S.E.			SEXO		EDAD		
				A / B	C	D / E	MASC.	FEME.	18 - 24	25 -39	40 - +
	%	%	%	%	%	%	%	%	%	%	%
 KEIKO FUJIMORI Fuerza Popular	46.5	49.8	44.7	30.3	47.2	50.2	43.1	49.9	48.0	47.3	45.3
 PEDRO PABLO KUCZYNSKI Peruanos por el Kambio	38.3	39.0	37.9	60.3	38.2	32.8	42.4	34.3	41.1	36.5	38.5
Blanco/ Nulo/ Viciado	9.3	6.4	10.9	4.9	8.1	11.0	8.7	9.9	5.7	9.7	10.5
Indecisos	5.9	4.8	6.5	4.5	6.4	6.0	5.9	5.9	5.2	6.5	5.7
Total: 100%											
MUESTRA ESTADÍSTICA : Total encuestas realizadas	(1882)	(600)	(1282)	(367)	(706)	(809)	(922)	(960)	(370)	(611)	(901)

GRADO DE SEGURIDAD CON RESPECTO A LA INTENCIÓN DE VOTO DE LOS CANDIDATOS PRESIDENCIALES

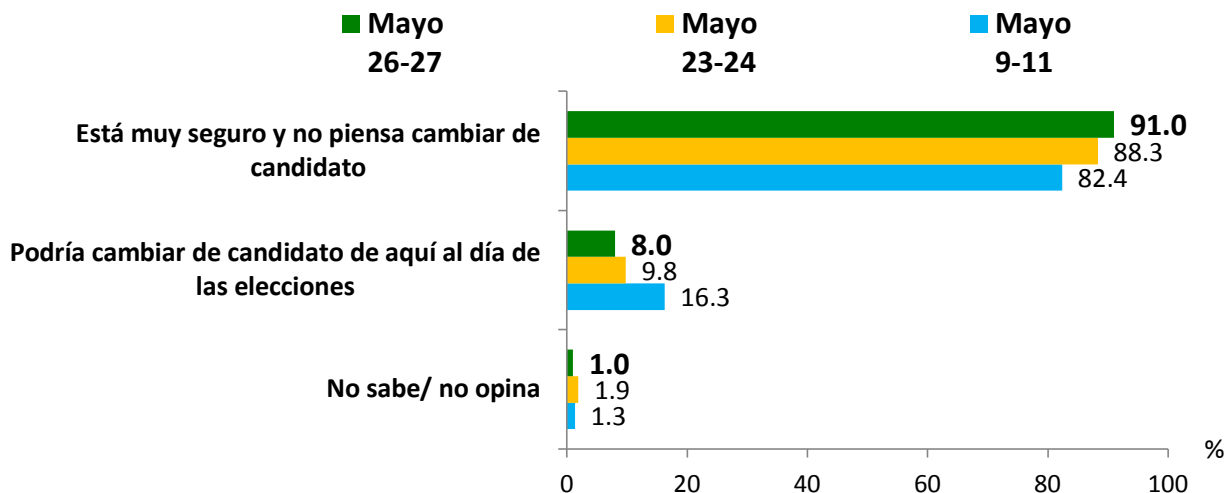
Total Perú: Urbano - Rural



KEIKO FUJIMORI
(Fuerza Popular)



PEDRO PABLO KUCZYNSKI
(Peruanos por el Cambio)



MUESTRA ESTADÍSTICA: Total encuestados que votarían por determinado candidato

VOTO DE RECHAZO A LOS CANDIDATOS PRESIDENCIALES

Total Perú: Urbano - Rural



KEIKO FUJIMORI
(Fuerza Popular)



PEDRO PABLO KUCZYNSKI
(Peruanos por el Cambio)



MUESTRA ESTADÍSTICA: Total encuestas realizadas (1882)

OPINIÓN RESPECTO A LA GUERRA SUCIA POR PARTE DE LOS DOS CANDIDATOS PRESIDENCIALES EN LA SEGUNDA VUELTA

Total Perú: Urbano - Rural

¿Qué tanto diría Ud. que se está dando una guerra sucia por parte de los dos candidatos presidenciales en esta segunda vuelta, diría que se está dando demasiada guerra sucia, que está dentro de los que se esperaba o que no hay guerra sucia?	TOTAL PERÚ (URBANO Y RURAL)	LIMA METROPOLITANA	PROMEDIO DEL INTERIOR DEL PAIS
	%	%	%
Diría que ...			
Se está dando demasiada guerra sucia	60.7	66.9	57.4
Está dentro de los que se esperaba	29.1	28.4	29.4
No hay guerra sucia	4.2	1.9	5.5
No sabe/ No opina	6.0	2.8	7.7

Total 100%

MUESTRA ESTADÍSTICA:

Total encuestas realizadas

(1882)

(600)

(1282)

CANDIDATO QUE SE CONSIDERA ESTÁ HACIENDO MÁS GUERRA SUCIA EN LA SEGUNDA VUELTA: KEIKO FUJIMORI O PEDRO PABLO KUCZYNSKI

Total Perú: Urbano - Rural

¿Cuál de los dos candidatos presidenciales diría Ud. que está haciendo más guerra sucia en esta segunda vuelta: Keiko Fujimori o Pedro Pablo Kuczynski?	TOTAL PERÚ (URBANO Y RURAL)	LIMA METROPOLITANA	PROMEDIO DEL INTERIOR DEL PAIS
	%	%	%
Keiko Fujimori	26.0	28.0	24.9
Pedro Pablo Kuczynski	24.3	27.4	22.6
Ambos por igual	39.1	39.2	39.1
Ninguno de los dos	6.6	3.1	8.5
No sabe/ No opina	4.0	2.4	4.9

Total 100%

MUESTRA ESTADÍSTICA:

Total encuestas realizadas

(1882)

(600)

(1282)

CANDIDATO PRESIDENCIAL QUE SE CONSIDERA ESTÁ HACIENDO LAS MEJORES PROPUESTAS A LOS ELECTORES

Total Perú: Urbano - Rural

¿Qué candidato presidencial para Ud. está haciendo las mejores propuestas a los electores, Keiko Fujimori o Pedro Pablo Kuczynski?	TOTAL PERÚ URBANO Y RURAL	LIMA METROPO LITANA	PROMEDIO DEL INTERIOR DEL PAIS	N.S.E.			SEXO		EDAD		
				A / B	C	D / E	MASC.	FEME.	18 - 24	25 -39	40 - +
	%	%	%	%	%	%	%	%	%	%	%
Keiko Fujimori	45.8	49.4	43.8	31.7	48.7	47.9	42.9	48.6	49.1	45.9	44.3
Pedro Pablo Kuczynski	37.2	37.5	37.0	58.2	38.8	31.2	41.6	32.8	38.8	38.0	35.9
No sabe/ no opina	15.9	9.9	19.2	8.2	10.6	20.4	14.7	17.1	11.3	15.1	18.5
Ambos	1.1	3.2	0.0	1.9	2.0	0.5	0.8	1.5	0.8	1.1	1.3
Total: 100%											
MUESTRA ESTADÍSTICA : Total encuestas realizadas	(1882)	(600)	(1282)	(367)	(706)	(809)	(922)	(960)	(370)	(611)	(901)

PROPUESTAS CONSIDERADAS COMO BUENAS QUE ESTÁ PLANTEANDO EL CANDIDATO PRESIDENCIAL EN LO QUE VA DE SU CAMPAÑA

- Total respuestas espontáneas -

Total Perú: Urbano - Rural

¿Cuál considera Ud. que es la mejor propuesta que está planteando ... en lo que va de su campaña presidencial? ¿Y en segundo lugar?

 KEIKO FUJIMORI		 PEDRO PABLO KUCZYNSKI	
	%		%
Mejorar la seguridad ciudadana	27.8	Mejorar la seguridad ciudadana	12.4
Mejorar la educación/ capacitación para profesores/ reformas educativas	6.6	Agua para todos/ desagüe/ alcantarillado	11.7
Volver al servicio policial 24 x 24	5.8	Bajar el IGV	6.5
Generar empleo/ puestos de trabajo	4.5	Mejorar la economía/ estabilidad económica	5.2
Continuar/ mejorar los programas sociales	3.8	Mejorar la educación/ capacitación para profesores/ reformas educativas	5.0
Apoyar a la agricultura/ préstamos agrarios	3.6	Apoyar a la agricultura/ préstamos agrarios	4.3
Pena de muerte a los violadores	3.4	Aumento del sueldo mínimo	3.9
Formalizar la minería ilegal/ apoyo a los mineros	3.4	Generar empleo/ puestos de trabajo	3.4
Agua para todos/ desagüe/ alcantarillado	3.0	Aumento de sueldo a profesores	2.2
Apoyar a los más necesitados/ pueblos alejados/ todas las zonas del país	3.0	Generar la inversión extranjera	1.7
Construcción/ mantenimiento/ implementación de colegios	2.2	Formalizar la minería ilegal/ apoyo a los mineros	1.6
Apoyar a las Pymes/ pequeños empresarios	2.1	Combatir la corrupción	1.5
Construir más cárceles	2.0	Aumento de sueldo a policías	1.3
Poner a las Fuerzas Armadas en las calles para combatir la delincuencia	1.9	Apoyar la descentralización	1.2
Combatir la corrupción	1.9	Apoyar a los más necesitados/ pueblos alejados/ todas las zonas del país	1.2
Aumento del sueldo mínimo	1.8	Apoyar a las Pymes/ pequeños empresarios	1.2
Construcción/ mantenimiento de carreteras	1.6	Revisar el contrato del gas de Camisea	1.1
Aumento de sueldo a profesores	1.4	Leyes más drásticas/cambiar el código penal	1.0
Aumento de sueldo a policías	1.3	Continuar/ mejorar los programas sociales	1.0
Mejorar la economía/ estabilidad económica	1.3	Instalar el gas en todas las casas	1.0
Otras propuestas	12.5	Otras propuestas	15.4
Ninguna propuesta	12.4	Ninguna propuesta	15.8
No sabe/ no opina	22.6	No sabe/ no opina	27.9

TOTAL: APLICA MÁS DE UNA RESPUESTA

MUESTRA ESTADÍSTICA: Total encuestas realizadas (1882)

OPINIÓN RESPECTO A QUIÉN SE CREE SERÁ ELEGIDO COMO EL PRÓXIMO PRESIDENTE DEL PERÚ: KEIKO FUJIMORI O PEDRO PABLO KUCZYNSKI

Total Perú: Urbano - Rural

Independiente de su intención de voto, ¿cuál de estos dos candidatos presidenciales piensa Ud. será elegido como el próximo presidente del Perú, Keiko Fujimori o Pedro Pablo Kuczynski?	TOTAL PERÚ (URBANO Y RURAL)	LIMA METROPOLITANA	PROMEDIO DEL INTERIOR DEL PAIS
	%	%	%
Keiko Fujimori	54.8	55.6	54.3
Pedro Pablo Kuczynski	31.0	29.9	31.6
No sabe/ no opina	14.2	14.4	14.0

Total 100%

MUESTRA ESTADÍSTICA:

Total encuestas realizadas

(1882)

(600)

(1282)

OPINIÓN RESPECTO A SI SE CONSIDERA QUE EL GOBIERNO DEL PRESIDENTE OLLANTA HUMALA ESTÁ INTERVINIENDO EN LA CAMPAÑA PRESIDENCIAL DE LA SEGUNDA VUELTA PARA FAVORECER A ALGÚN CANDIDATO

Total Perú: Urbano - Rural

¿Considera Ud. que el gobierno del presidente Ollanta Humala está interviniendo en esta campaña presidencial de la segunda vuelta para favorecer a algún candidato o diría que su actitud es neutral?	TOTAL PERÚ (URBANO Y RURAL)	LIMA METROPOLITANA	PROMEDIO DEL INTERIOR DEL PAIS
	%	%	%
Sí está interviniendo para favorecer a algún candidato	<u>31.5</u>	<u>40.1</u>	<u>26.8</u>
Favorece a...			
Pedro Pablo Kuczynski	88.0	95.5	81.9
Keiko Fujimori	12.0	4.5	18.1
La actitud del presidente Ollanta Humala es neutral	<u>47.7</u>	<u>45.8</u>	<u>48.7</u>
No sabe/ No opina	<u>20.8</u>	<u>14.2</u>	<u>24.4</u>

Total 100%

MUESTRA ESTADÍSTICA:

Total encuestas realizadas

(1882)

(600)

(1282)

UNIVERSO INVESTIGADO

- Población urbana y rural del país, hombres y mujeres de 18 años a más que residen en las 6 zonas geográficas en las que se ha subdividido el país.

ÁMBITO Y COBERTURA GEOGRÁFICA DE LA MUESTRA ESTADÍSTICA

- Ámbito Nacional urbano y rural con la siguiente cobertura geográfica:
 - 25 distritos electorales del Perú.
 - 75 provincias en los 25 distritos electorales investigados, incluidas Lima y Callao.
 - 40 distritos de Lima Metropolitana (Lima y Callao)
 - 138 distritos en el interior del país.

TÉCNICA DE LA ENCUESTA

- **Simulacro de votación** complementada con entrevista personal utilizando un cuestionario estructurado, en los propios hogares de las personas seleccionadas en la muestra estadística.

UNIVERSO INVESTIGADO, TAMAÑO DE LA MUESTRA ESTADÍSTICA, MARGEN DE ERROR Y TASA DE RESPUESTA

ZONAS	2015 Población (18 años a más)		Muestra estadística	Margen de error ± %
	TOTAL	INVESTIGADA		
TOTAL PERÚ	20,713,529	20,027,654	1,882	2.3
LIMA METROPOLITANA	7,034,245	7,034,245	600	4.0
INTERIOR DEL PAÍS	13,679,284	12,993,409	1,282	2.7
Lima Provincias	630,610	630,610	110	9.3
Costa y Sierra norte	5,127,498	5,023,827	400	4.9
Sierra centro y Sierra sur	4,275,671	3,903,997	390	5.0
Costa sur	1,808,838	1,782,299	217	6.7
Oriente	1,836,667	1,652,676	165	7.6
Representatividad de la muestra sobre la población total (%)	96.7			

Fuente: INEI (censo 2007)

Elaboración: CPI (Proyecciones junio 2015)

- El margen de error ha sido calculado asumiendo un nivel de confianza de 95.5% y valores para p y $q = 0.5$
- La tasa de respuesta es de 71.6%

SISTEMA DE MUESTREO Y ETAPAS Y MÉTODO DE MUESTREO

- El sistema de muestreo aplicado en la presente investigación es semi probabilístico, polietápico y por áreas.
- El marco muestral CPI de cada distrito del país están conformados por unidades de muestreo (UPM'S), que son conglomerados de 80 viviendas en promedio.
- Sobre la base de este marco muestral la selección de la muestra estadística se realiza de la siguiente manera:
 - Primera etapa:** En cada zona geográfica, selección aleatoria sistemática de las UPM'S considerando un promedio de 8 encuestas.
 - Segunda etapa:** Selección aleatoria sistemática de viviendas dentro de la UPM utilizando un saltador aleatorio ('k')
 - Tercera etapa:** Selección aleatoria simple del hogar dentro de una vivienda seleccionada conformada por más de un hogar.
 - Cuarta etapa:** Selección de la persona de 18 años a más dentro del hogar seleccionado respetando la cuota según sexo y hogar.

PROCESAMIENTO DE LA INFORMACIÓN

- En primer lugar realizamos un procesamiento de los datos en forma independiente para cada una de las seis zonas consideradas en el estudio.
- Siendo la muestra estadística no proporcional al universo investigado de las zonas, hemos calculado los resultados de cada una de estas zonas sobre su respectivo universo poblacional.

SUPERVISIÓN DE CAMPO

- 30% de la producción de cada encuestador mediante el sistema de la re-entrevista, sea telefónica o directamente con el entrevistado.

FECHA DE TRABAJO DE CAMPO

26 al 27 de mayo de 2016.

NOMBRE DE LA EMPRESA ENCUESTADORA

Cía. Peruana de Estudios de Mercado y Opinión Pública S.A.C.

REGISTRO JNE

No. 100-REE/JNE

NOMBRE DE LA PERSONA JURÍDICA QUE CONTRATA/PUBLICA EL ESTUDIO

Corporación Universal SAC: Radio Exitosa - Diario Exitosa

PÁGINA WEB Y EMAIL CPI

www.cpi.pe
cpi@cpi.pe

LUGARES DONDE SE EJECUTÓ LA ENCUESTA



DEPARTAMENTO	PROVINCIA	DISTRITO
LIMA	Lima y Callao (Lima Metropolitana)	Lima, Ate, Barranco, Breña, Carabayllo, Chaclacayo, Chorrillos, Comas, El Agustino, Independencia, Jesús María, La Molina, La Victoria, Lince, Los Olivos, Lurigancho, Magdalena del Mar, Pueblo Libre, Miraflores, Pachacamac, Puente Piedra, Rimac, San Borja, San Isidro, San Juan de Lurigancho, San Juan de Miraflores, San Luis, San Martín de Porres, San Miguel, Santa Anita, Santiago de Surco, Surquillo, Villa El Salvador, Villa María del Triunfo, Callao, Bellavista, Carmen de la Legua, La Perla, Ventanilla, Mi Perú.
	Barranca	Barranca, Paramonga
	Canta	Lachaqui
	Cañete	San Vicente de Cañete, Imperial, Mala
	Huaral	Huaral, Chancay
	Huaura	Huacho, Hualmay, Huaura, Santa María
Huarochirí	Matucana	
AMAZONAS	Chachapoyas	Chachapoyas
	Utcubamba	Bagua Grande
ANCASH	Huaraz	Huaraz, Independencia
	Santa	Chimbote, Nuevo Chimbote
	Carhuaz	Marcará
	Casma	Casma
APURIMAC	Abancay	Abancay
	Andahuaylas	Andahuaylas
AREQUIPA	Arequipa	Arequipa, Alto Selva Alegre, Cayma, Cerro Colorado, Jacobo Hunter, Mariano Melgar, Miraflores, Paucarpata, Socabaya, Jose Luis Bustamante y Rivero, La Joya.
	Camaná	Camaná, Samuel Pastor
	Caylloma	Chivay
Islay	Mollendo	
AYACUCHO	Huamanga	Ayacucho, Carmen Alto, San Juan Bautista, Vinchos
	Huanta	Huanta
CAJAMARCA	Cajamarca	Cajamarca, Los Baños del Inca, La Encañada
	Chota	Chota
	Jaén	Jaén
CUSCO	Cusco	Cusco, San Jerónimo, San Sebastián, Santiago, Wanchaq, Poroy
	Canchis	Sicuani
	La Convención	Santa Ana, Huayopata
	Urubamba	Urubamba
HUANCAVELICA	Huancavelica	Huancavelica, Acora
HUÁNUCO	Huanuco	Huanuco, Amarilis
	Leoncio Prado	Rupa-Rupa

ICA	Ica Chincha Nazca Pisco	Ica, La Tinguiña, Parcona Chincha Alta, Pueblo Nuevo Nazca Pisco, San Clemente
JUNIN	Huancayo Concepción Chanchamayo Jauja Tarma Chupaca	Huancayo, Chilca, El Tambo, Huancan San José de Quero Chanchamayo, Perené Jauja Tarma Chupaca
LA LIBERTAD	Trujillo Ascope Chepén Pacasmayo Viru	Trujillo, El Porvenir, La Esperanza, Víctor Larco Herrera Casa Grande Chepén Guadalupe Virú
LAMBAYEQUE	Chiclayo Ferreñafe Lambayeque	Chiclayo, Jose Leonardo Ortiz, La Victoria, Chongoyape, Pimentel Ferreñafe Lambayeque
LORETO	Maynas Alto Amazonas	Iquitos, Punchana, Belén, San Juan Bautista, Mazán Yurimaguas
MOQUEGUA	Mariscal Nieto Ilo	Moquegua Ilo
PASCO	Pasco	Chaupimarca, Yanacocha
PIURA	Piura Paita Sullana Talara Morropón Sechura	Piura, Castilla, Catacaos, Tambo Grande Paita Sullana, Bellavista Pariñas Chulucanas Sechura
PUNO	Puno Azangaro Chucuito San Antonio de Putina San Román El Collao	Puno, Atuncoria, Acora Azángaro Juli Putina Juliaca Ilave
SAN MARTIN	Moyobamba Lamas Rioja San Martín	Moyobamba Lamas Nueva Cajamarca Tarapoto, La Banda de Shilcayo
TACNA	Tacna	Tacna, Alto de la Alianza, Ciudad Nueva, Coronel Gregorio Abarracín

LUGARES DONDE SE EJECUTÓ LA ENCUESTA



TUMBES

Tumbes
Zarumilla

Tumbes
Zarumilla

UCAYALI

Coronel Portillo

Callería, Yarinacocha, Manatay