



compañía peruana de  
estudios de mercados  
y opinión pública s.a.c

AGOSTO 2016

# Imagen del Gobierno de PPK luego del mensaje presidencial

- Estudio de Opinión Pública a nivel Perú  
Urbano y Rural -

(30 julio al 3 agosto 2016)

- SEGUNDA PARTE -

### IMAGEN DE KEIKO FUJIMORI Y DE LOS CONGRESISTAS DE FUERZA POPULAR

- Aprobación del desempeño público de Keiko Fujimori
- Lo que piensa la ciudadanía respecto a la mayoría parlamentaria de Fuerza Popular
- Opinión respecto a cómo se espera que actuarán las bancadas del nuevo Congreso de la República

### IMAGEN AL FINAL DEL GOBIERNO DEL EXPRESIDENTE OLLANTA HUMALA

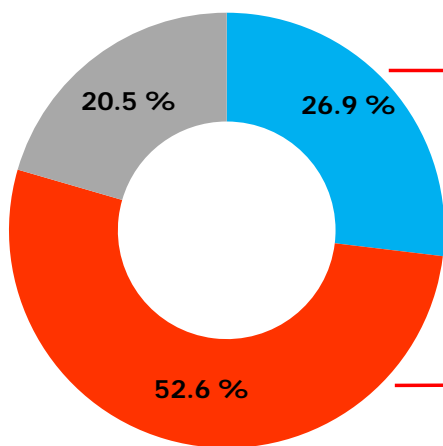
- Aprobación de la gestión presidencial de Ollanta Humala
- Logros y errores del gobierno del expresidente Ollanta Humala
- Comparativo de la aprobación presidencial de los últimos tres gobernantes al finalizar su gestión
- Aprobación del desempeño público de Nadine Heredia

**Imagen de Keiko Fujimori y de los  
congresistas de Fuerza Popular**

## Total Perú: Urbano - Rural

En general, ¿Ud. aprueba o desaprueba Ud. el actual desempeño público de Keiko Fujimori?	TOTAL PERÚ URBANO Y RURAL	LIMA METROPOLITANA	PROMEDIO DEL INTERIOR DEL PAIS	N.S.E.			SEXO		EDAD		
				A / B	C	D / E	MASC.	FEME.	18 - 24	25 -39	40 - +
	%	%	%	%	%	%	%	%	%	%	%
Aprueba	38.3	42.1	36.3	29.3	41.4	39.1	33.8	42.8	36.6	39.6	38.1
Desaprueba	54.8	52.7	55.9	66.5	51.7	53.3	60.1	49.5	53.6	56.2	54.2
No sabe/ no opina	6.9	5.3	7.7	4.1	6.9	7.6	6.1	7.6	9.8	4.2	7.7
<b>Total: 100%</b>											
MUESTRA ESTADÍSTICA : Total encuestas realizadas	(1450)	(500)	(950)	(317)	(528)	(605)	(715)	(735)	(326)	(483)	(641)

## Total Perú: Urbano - Rural



- Será beneficioso para el país
- Sera perjudicial para el país
- No sabe/ no opina

RAZÓN POR LA QUE SE PIENSA QUE SERÁ BENEFICIOSO PARA EL PAÍS	%
Hará un papel fiscalizador al gobierno central	25.6
Promulgará buenas leyes	14.2
Trabjará por el bien del país	11.2
Habrà equilibrio de poderes	10.9
Està bien preparada/ tiene experiencia	9.7
Trabjará en conjunto con el gobierno central	9.2
Se preocupará por los más necesitados	2.8
Representa al pueblo	1.8
Otras razones	13.2
No sabe/ no opina	1.4

**Total: 100%**

RAZÓN POR LA QUE SE PIENSA QUE SERÁ PERJUDICIAL PARA EL PAÍS	%
No dejará trabajar/ no apoyará al gobierno central/ pondrá trabas	39.1
Es oposición/ se va a oponer a toda iniciativa del gobierno	20.4
No podrá coordinar/ ponerse de acuerdo entre bancadas	11.0
Generará corrupción	6.2
Generará enfrentamientos/ peleas/ discusiones	4.7
Tiene diferentes ideologías	3.2
Son ambiciosos	2.2
Se dejará llevar por lo que dice Keiko Fujimori	2.0
Otras razones	9.8
No sabe/ no opina	1.4

**Total: 100%**

MUESTRA ESTADÍSTICA:

Total encuestas realizadas ( 1450 )

# OPINIÓN RESPECTO A CÓMO SE ESPERA QUE ACTUARÁN LAS BANCADAS DEL NUEVO CONGRESO DE LA REPÚBLICA



- RESPUESTA ASISTIDA CON TARJETA -

## Total Perú: Urbano - Rural

¿Cómo considera Ud. que actuarán las siguientes bancadas del nuevo Congreso de la República en relación al gobierno del presidente Pedro Pablo Kuczynski según las respuestas de la siguiente tarjeta?	N° DE CURULES	De apoyo incondicional al gobierno	De apoyo moderado al gobierno	De oposición moderada al gobierno	De oposición radical al gobierno	De oposición radical al gobierno	Total Horizontal
		%	%	%	%	%	%
<b>FUERZA POPULAR/ FUJIMORISMO</b>	<b>73</b>	3.7	19.3	33.0	<b>39.9</b>	4.1	100.0
<b>FRENTE AMPLIO/ DE VERÓNICA MENDOZA</b>	<b>20</b>	14.0	<b>38.0</b>	29.0	11.1	7.9	100.0
<b>ALIANZA PARA EL PROGRESO (APP)/ DE CÉSAR ACUÑA</b>	<b>9</b>	21.9	<b>54.4</b>	10.1	3.0	10.6	100.0
<b>ACCIÓN POPULAR</b>	<b>5</b>	15.2	<b>57.3</b>	14.1	2.4	11.0	100.0
<b>ALIANZA POPULAR/ APRA</b>	<b>5</b>	12.7	<b>44.5</b>	25.7	6.6	10.5	100.0

Total Horizontal 100%

MUESTRA ESTADÍSTICA:

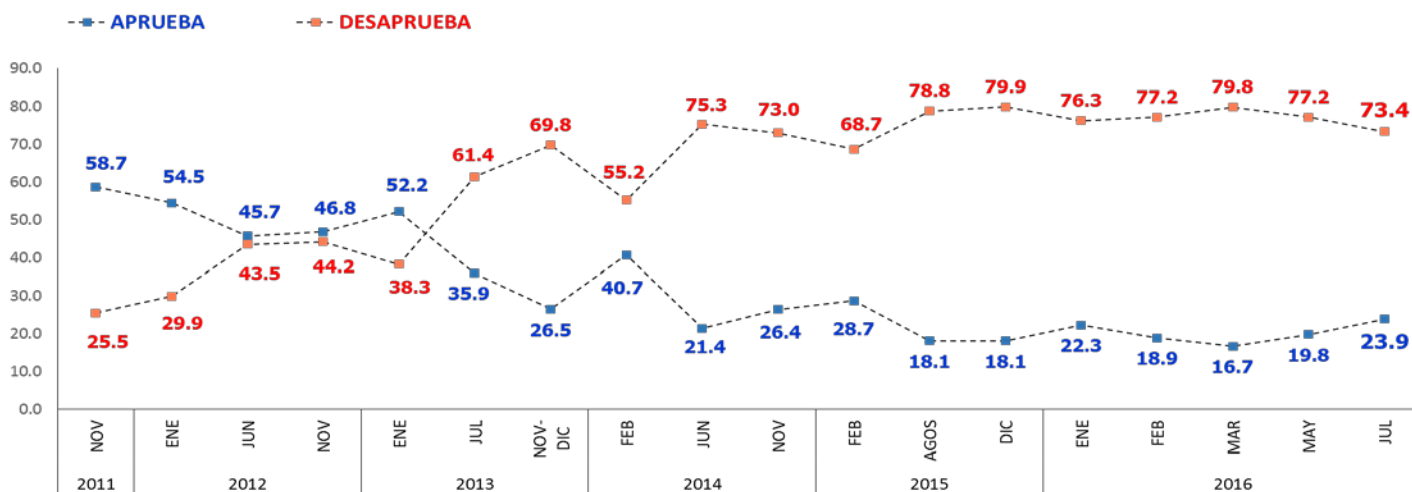
Total encuestas realizadas (1450 )

**Imagen al final del Gobierno del  
expresidente Ollanta Humala**

## Total Perú: Urbano - Rural

¿Ud. aprueba o desaprueba la gestión que realizó Ollanta Humala como presidente del Perú?	TOTAL PERÚ URBANO Y RURAL	LIMA METROPOLITANA	PROMEDIO DEL INTERIOR DEL PAIS	N.S.E.			SEXO		EDAD		
				A / B	C	D / E	MASC.	FEME.	18 - 24	25 -39	40 - +
	%	%	%	%	%	%	%	%	%	%	%
Aprueba	23.9	21.5	25.3	16.5	21.8	26.8	23.6	24.3	25.3	21.0	25.6
Desaprueba	73.4	76.4	71.8	82.2	75.2	70.4	74.0	72.9	71.8	76.7	71.6
No sabe/ no opina	2.7	2.1	2.9	1.3	3.0	2.8	2.4	2.8	2.9	2.3	2.8
<b>Total: 100%</b>											
MUESTRA ESTADÍSTICA : Total encuestas realizadas	(1450)	(500)	(950)	(317)	(528)	(605)	(715)	(735)	(326)	(483)	(641)

## APROBACIÓN DE LA GESTIÓN PRESIDENCIAL DE OLLANTA HUMALA : TENDENCIA





## Total Perú: Urbano - Rural



LOGROS MÁS IMPORTANTES QUE SE LE RECONOCE AL GOBIERNO DEL EXPRESIDENTE OLLANTA HUMALA - TOTAL RESPUESTAS ESPONTÁNEAS -		ERRORES O CRÍTICAS AL GOBIERNO DEL EXPRESIDENTE OLLANTA HUMALA - TOTAL RESPUESTAS ESPONTÁNEAS -	
¿Cuál considera Ud. que ha sido el logro más importante del gobierno que acaba de terminar del expresidente Ollanta Humala? ¿Y en segundo lugar?	TOTAL PERÚ URBANO Y RURAL	¿Y qué diría Ud. que es lo peor del gobierno que acaba de terminar del expresidente Ollanta Humala? ¿Y en segundo lugar?	TOTAL PERÚ URBANO Y RURAL
	%		%
PROGRAMAS SOCIALES: Pensión 65/ Juntos/ Cuna Más/ Beca 18/ Qali Warma/ otros	42.9	La falta de seguridad ciudadana/ aumento de la delincuencia/ pandillaje/ sicariato	44.2
Construcción/ mantenimiento de carreteras	6.6	Su esposa Nadine Heredia es la que gobiernó/ se dejó manipular por su esposa	17.6
Apoyar a la educación/ la evaluación a los profesores/ aumento de presupuesto/ mejoras en la calidad de enseñanza	4.4	No bajar el precio del gas/ de los combustibles	12.6
Construcción/ mantenimiento de hospitales/ postas médicas/ centro de salud	2.1	Corrupción en el entorno del Gobierno/ no combatir la corrupción	12.4
Brindar apoyo a los más necesitados/ fomentar la inclusión social en el país	2.0	No cumplir sus promesas/ ser mentiroso	10.2
Construcción/ mantenimiento/ implementación de colegios	2.1	No generar empleo/ fuentes de trabajo/ inestabilidad laboral/ reducción de sueldo/ despidos intempestivos	3.3
La estabilidad económica del país/ precios estables/ aumento del poder adquisitivo/ mejora de la economía	2.0	No realizar una buena gestión de gobierno/ mala administración/ no hace nada por el país/ no realiza obras	2.5
Otros logros	13.5	El caso de las agendas de su esposa Nadine Heredia	2.4
Ningún logro	29.9	No se preocupó por los más necesitados/ no eliminar la pobreza	2.3
No sabe/ no opina	12.4	Otros errores o críticas	19.2
		Ningún error o crítica	2.2
		No sabe/ no opina	9.3

TOTAL: APLICA MÁS DE UNA RESPUESTA

MUESTRA ESTADÍSTICA: Total encuestas realizadas (1450)

**COMPARATIVO DE LA APROBACIÓN PRESIDENCIAL DE LOS ÚLTIMOS  
TRES GOBERNANTES AL FINALIZAR SU GESTIÓN:  
Ollanta Humala, Alan García y Alejandro Toledo**



	 <b>OLLANTA HUMALA</b> %	 <b>ALAN GARCÍA</b> %	 <b>ALEJANDRO TOLEDO</b> %
<b>APRUEBA</b>	23.9	46.2	36.2
<b>DESAPRUEBA</b>	73.4	45.5	55.1
<b>NO SABE/ NO OPINA</b>	2.7	8.3	8.7

**MUESTRA ESTADÍSTICA: Total encuestas realizadas (1450)**

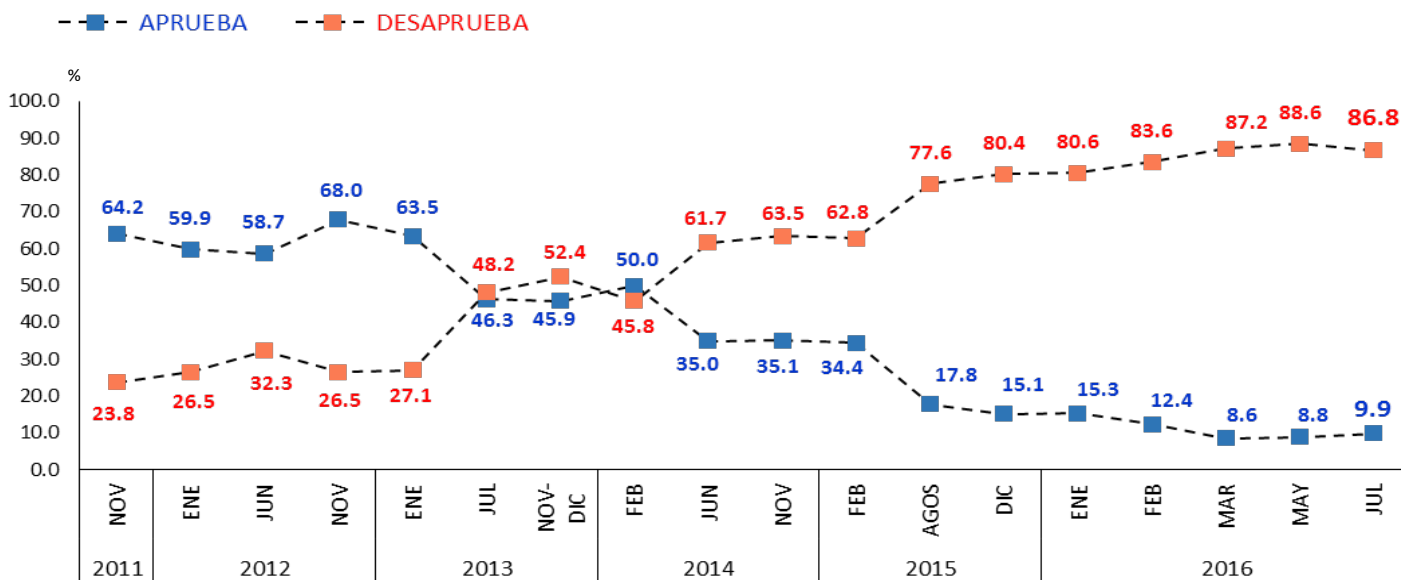
Total Perú: Urbano - Rural



APROBACIÓN DEL DESEMPEÑO PÚBLICO DE NADINE HEREDIA	
	%
Aprueba	9.9
Desaprueba	86.8
No sabe/ no opina	3.3

BENEFICIÓ O PERJUDICÓ LA GESTIÓN PRESIDENCIAL DE SU ESPOSO, OLLANTA HUMALA	
	%
Lo benefició	3.2
Lo perjudicó	87.1
Ni lo benefició ni lo perjudicó	8.4
No sabe/ no opina	1.3

## APROBACIÓN DEL DESEMPEÑO PÚBLICO DE NADINE HEREDIA : TENDENCIA



MUESTRA ESTADÍSTICA: Total encuestas realizadas (1450)

## UNIVERSO INVESTIGADO

- Población urbana y rural del país, hombres y mujeres de 18 años a más que residen en las 6 zonas geográficas en las que se ha subdividido el país.

## ÁMBITO Y COBERTURA GEOGRÁFICA DE LA MUESTRA ESTADÍSTICA

- Ámbito Nacional urbano y rural con la siguiente cobertura geográfica:
  - 19 departamento del Perú.
  - 53 provincias en los 19 departamentos investigados, incluidas Lima y Callao.
  - 40 distritos de Lima Metropolitana (Lima y Callao)
  - 101 distritos en el interior del país.

## TÉCNICA DE LA ENCUESTA

- Entrevista personal utilizando un cuestionario estructurado, en los propios hogares de las personas seleccionadas en la muestra estadística.

## UNIVERSO INVESTIGADO, TAMAÑO DE LA MUESTRA ESTADÍSTICA, MARGEN DE ERROR Y TASA DE RESPUESTA

ZONAS	2015 Población (18 años a más)		Muestra estadística	Margen de error ± %
	TOTAL	INVESTIGADA		
<b>TOTAL PERÚ</b>	<b>20,713,529</b>	<b>20,027,654</b>	<b>1,450</b>	<b>2.6</b>
<b>LIMA METROPOLITANA</b>	7,034,245	7,034,245	500	4.4
<b>INTERIOR DEL PAÍS</b>	13,679,284	12,993,409	950	3.2
Lima Provincias	630,610	630,610	100	9.8
Costa y Sierra norte	5,127,498	5,023,827	300	5.7
Sierra centro y Sierra sur	4,275,671	3,903,997	280	5.9
Costa sur	1,808,838	1,782,299	150	8.0
Oriente	1,836,667	1,652,676	120	8.9
<b>Representatividad de la muestra sobre la población total (%)</b>		<b>96.7</b>		

Fuente: INEI (censo 2007)

Elaboración: CPI (Proyecciones junio 2015)

- El margen de error ha sido calculado asumiendo un nivel de confianza de 95.5% y valores para p y q = 0.5

## SISTEMA DE MUESTREO Y ETAPAS Y MÉTODO DE MUESTREO

- El sistema de muestreo aplicado en la presente investigación es semi probabilístico, polietápico y por áreas.
- El marco muestral CPI de cada distrito del país están conformados por unidades de muestreo (UPM'S), que son conglomerados de 80 viviendas en promedio.
- Sobre la base de este marco muestral la selección de la muestra estadística se realiza de la siguiente manera:

**Primera etapa:** En cada zona geográfica, selección aleatoria sistemática de las UPM'S considerando un promedio de 8 encuestas.

**Segunda etapa:** Selección aleatoria sistemática de viviendas dentro de la UPM utilizando un salteador aleatorio ('k')

**Tercera etapa:** Selección aleatoria simple del hogar dentro de una vivienda seleccionada conformada por más de un hogar.

**Cuarta etapa:** Selección de la persona de 18 años a más dentro del hogar seleccionado respetando la cuota según sexo y hogar.

**PROCESAMIENTO DE LA INFORMACIÓN**

- En primer lugar realizamos un procesamiento de los datos en forma independiente para cada una de las seis zonas consideradas en el estudio.
- Siendo la muestra estadística no proporcional al universo investigado de las zonas, hemos calculado los resultados de cada una de estas zonas sobre su respectivo universo poblacional.

**SUPERVISIÓN DE CAMPO**

- 30% de la producción de cada encuestador mediante el sistema de la re-entrevista, sea telefónica o directamente con el entrevistado.

**FECHA DE TRABAJO DE CAMPO**

30 de julio al 3 de agosto de 2016.

**NOMBRE DE LA EMPRESA ENCUESTADORA**

Cía. Peruana de Estudios de Mercado y Opinión Pública S.A.C.

**REGISTRO JNE**

No. 100-REE/JNE

**NOMBRE DE LA PERSONA JURÍDICA QUE CONTRATA/PUBLICA EL ESTUDIO**

EPENSA – DIARIO CORREO  
GRUPO RPP – RPP RADIO

**PÁGINA WEB Y EMAIL CPI**

[www.cpi.pe](http://www.cpi.pe)  
[cpi@cpi.pe](mailto:cpi@cpi.pe)