



compañía peruana de  
estudios de mercados  
y opinión pública s.a.c

ENERO 2017

# Indicadores del grado de corrupción en el Perú

- Personajes políticos e instituciones -

- A nivel Perú Urbano y Rural -

(25 al 28 enero 2017)

**OBJETIVOS**

- Indicadores del grado de corrupción en el Perú: Gobernantes y personajes que han desempeñado cargos públicos
- Indicadores del grado de corrupción en el Perú: Insituciones públicas y empresas privadas

**UNIVERSO INVESTIGADO**

- Población urbana y rural del país, hombres y mujeres de 18 años a más que residen en las 6 zonas geográficas en las que se ha subdividido el país.

**ÁMBITO Y COBERTURA GEOGRÁFICA DE LA MUESTRA ESTADÍSTICA**

- Ámbito Nacional urbano y rural con la siguiente cobertura geográfica:  
19 departamento del Perú.  
51 provincias en los 19 departamentos investigados, incluidas Lima y Callao.  
129 distritos (40 distritos de Lima Metropolitana y 89 distritos en el interior del país).

**TÉCNICA DE LA ENCUESTA**

- Entrevista personal utilizando un cuestionario estructurado, en los propios hogares de las personas seleccionadas en la muestra estadística.

**UNIVERSO INVESTIGADO, TAMAÑO DE LA MUESTRA ESTADÍSTICA Y MARGEN DE ERROR**

ZONAS	2016 Población (18 años a más)		Muestra estadística	Margen de error ± %
	TOTAL	INVESTIGADA		
<b>TOTAL PERÚ</b>	<b>21,084,045</b>	<b>20,387,455</b>	<b>1,350</b>	<b>2.7</b>
<b>LIMA METROPOLITANA</b>	<b>7,164,983</b>	<b>7,164,983</b>	<b>450</b>	<b>4.6</b>
<b>INTERIOR DEL PAÍS</b>	<b>13,919,062</b>	<b>13,222,472</b>	<b>900</b>	<b>3.3</b>
Lima Provincias	641,829	641,829	50	13.9
Costa y Sierra norte	5,216,359	5,111,004	250	6.2
Sierra centro y Sierra sur	4,351,391	3,973,863	250	6.2
Costa sur	1,835,365	1,808,383	200	6.9
Oriente	1,874,118	1,687,393	150	8.0
<b>Representatividad de la muestra sobre la población total (%)</b>		<b>96.7</b>		

Fuente: INEI (censo 2007)

Elaboración: CPI (Proyecciones junio 2016)

- El margen de error ha sido calculado asumiendo un nivel de confianza de 95.5% y valores para p y q = 0.5

**SISTEMA DE MUESTREO**

- El sistema de muestreo aplicado en la presente investigación es semi probabilístico, polietápico y por áreas.

**FECHA DE TRABAJO DE CAMPO**

25 al 28 de enero de 2017.

**NOMBRE DE LA EMPRESA ENCUESTADORA**

Cía. Peruana de Estudios de Mercado y Opinión Pública S.A.C.

**PERSONA JURÍDICA AUTORIZADA PARA PUBLICAR EL ESTUDIO**

GRUPO RPP – RPP RADIO

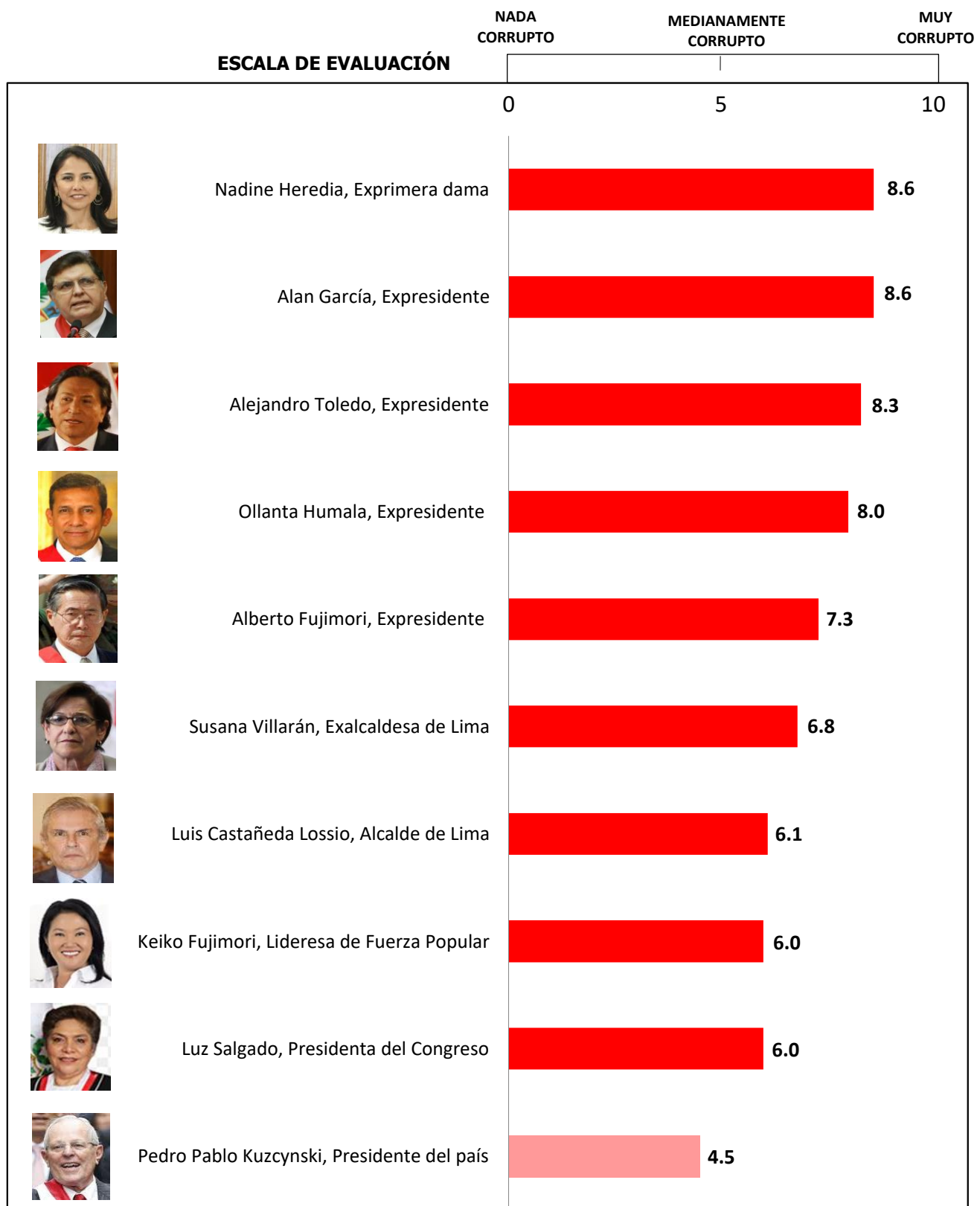
**PÁGINA**

[www.cpi.pe](http://www.cpi.pe)  
[cpi@cpi.pe](mailto:cpi@cpi.pe)

# INDICADORES DEL GRADO DE CORRUPCIÓN EN EL PERÚ: GOBERNANTES Y PERSONAJES QUE HAN DESEMPEÑADO CARGOS PÚBLICOS



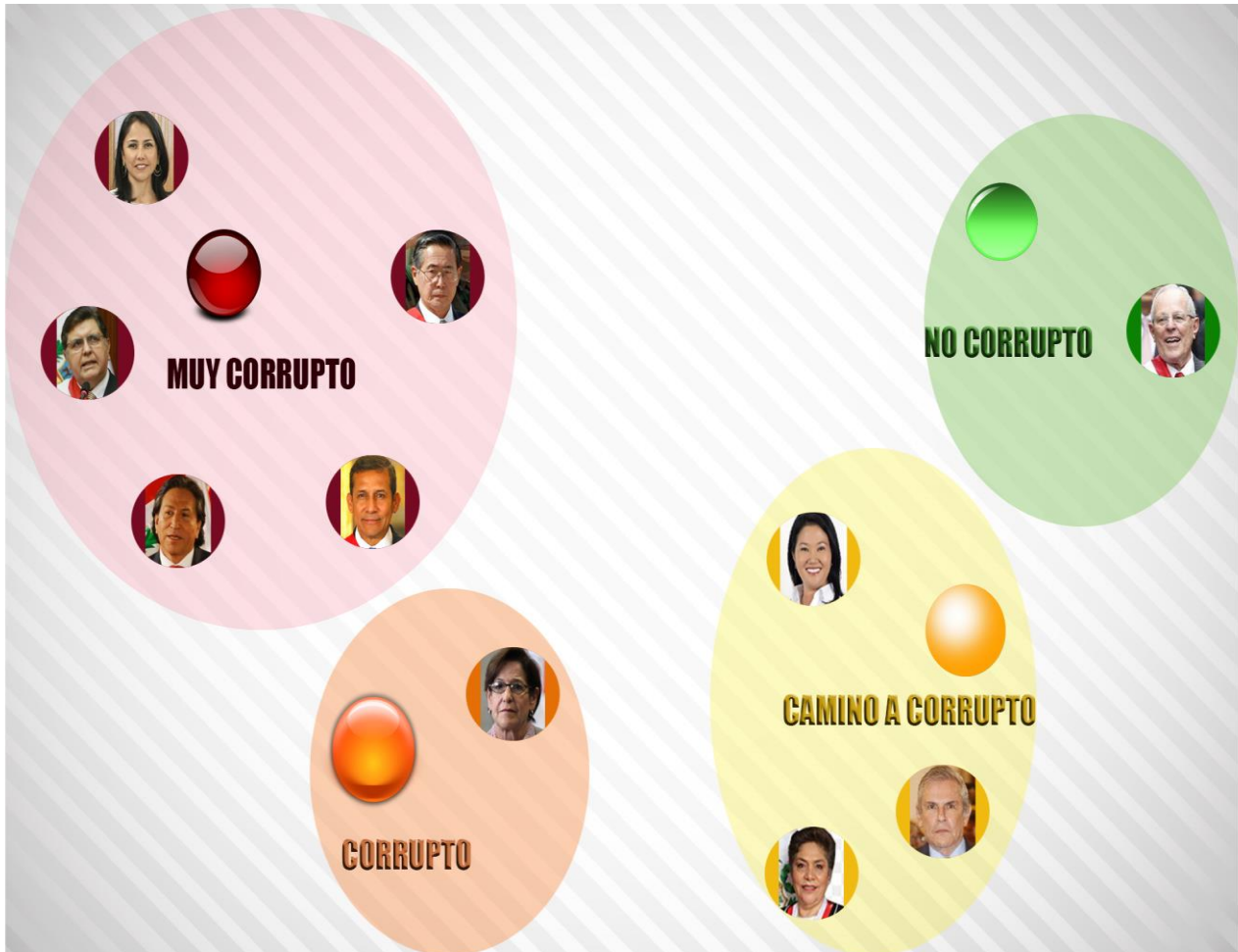
- ORDENADO DE MAYOR A MENOR GRADO DE CORRUPCIÓN -



ENCUESTA NACIONAL URBANO RURAL: 1,350 ENCUESTAS  
Enero 25-28 de 2017

# PERCEPCIÓN DEL GRADO DE CORRUPCIÓN DE PERSONAJES POLÍTICOS DEL PAÍS

- MÉTODO ANÁLISIS DE CORRESPONDENCIAS MÚLTIPLES -



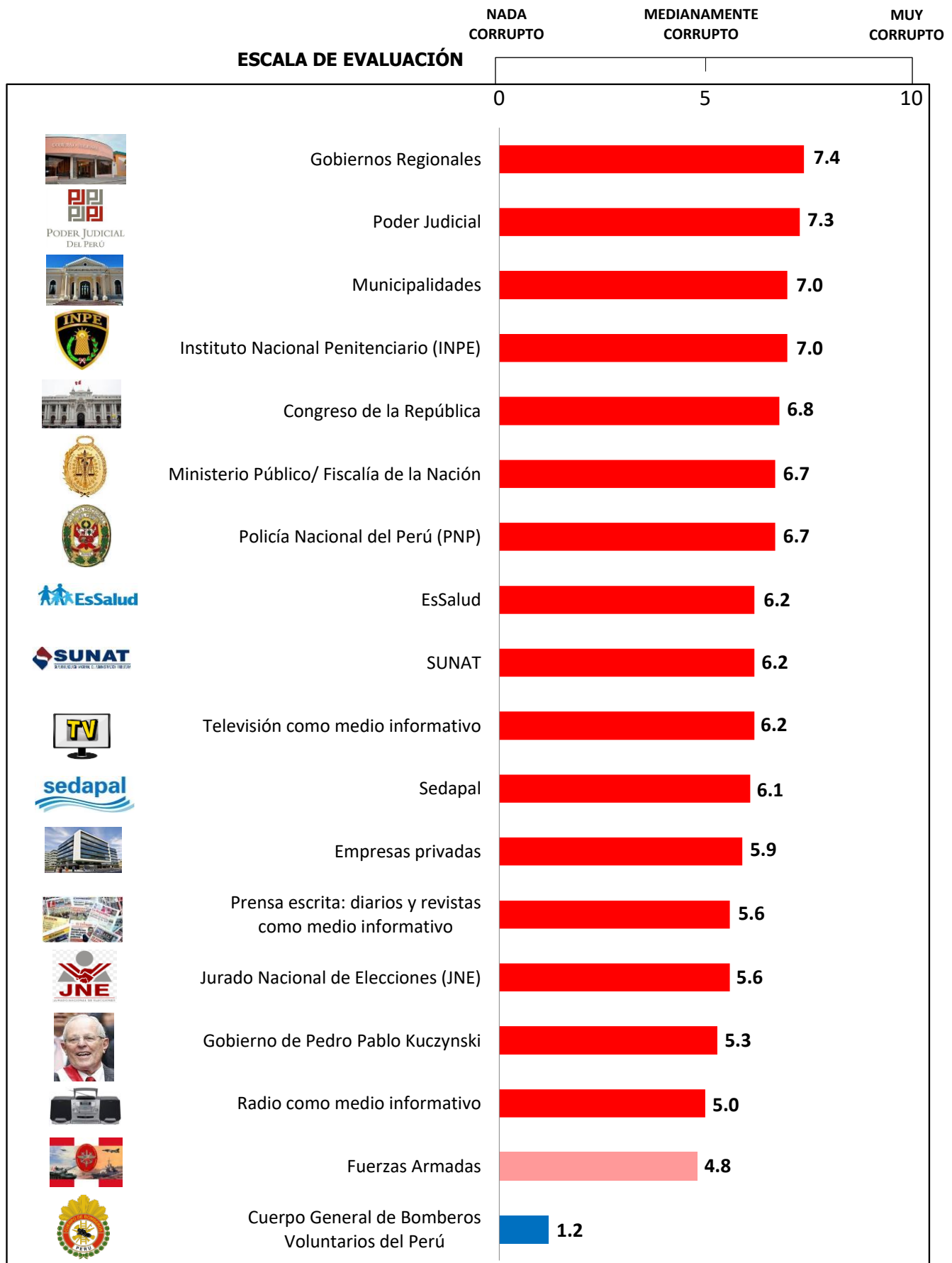
ENCUESTA NACIONAL URBANO RURAL: 1,350 ENCUESTAS

Enero 25-28 de 2017


# INDICADORES DEL GRADO DE CORRUPCIÓN EN EL PERÚ: INSTITUCIONES PÚBLICAS Y EMPRESAS PRIVADAS



- ORDENADO DE MAYOR A MENOR GRADO DE CORRUPCIÓN -



ENCUESTA NACIONAL URBANO RURAL: 1,350 ENCUESTAS  
Enero 25-28 de 2017



ENCUESTA NACIONAL URBANO RURAL: 1,350 ENCUESTAS

Enero 25-28 de 2017