


















# ELECCIONES PRESIDENCIALES 2021: TENDENCIA DE LOS CANDIDATOS PRESIDENCIALES

- RESPUESTA ASISTIDA CON TARJETA DE CANDIDATOS Y PARTIDOS POLÍTICOS-



Total Perú: Urbano y Rural			FEBRERO 2018	MARZO 2018	VARIACIÓN
			%	%	%
	KEIKO FUJIMORI		21.3	15.8	-5.5
	JULIO GUZMÁN		11.5	13.1	+1.6
	ALFREDO BARNECHEA		6.3	9.8	+3.5
	VERÓNICA MENDOZA		6.8	6.0	-0.8
	KENJI FUJIMORI		10.4	5.8	-4.6
	CÉSAR ACUÑA		4.6	4.9	+0.3
	ANTAURO HUMALA		1.9	3.5	+1.6
	GREGORIO SANTOS		2.8	1.8	-1.0
	ALAN GARCÍA		2.4	1.4	-1.0
	OTROS CANDIDATOS		2.2	1.4	-0.8
	NINGUNO DE ELLOS		24.8	29.6	+4.8
	NO SABE/ NO OPINA		5.0	7.0	+2.0
<b>TOTAL: 100%</b>					
<b>MUESTRA ESTADÍSTICA:</b>					
Total encuestas realizadas			(1500)	(1400)	

FUENTE: Estudio CPI de Opinión Pública Nacional Urbano y Rural  
FECHA DE CAMPO: 27 al 31 de Marzo del 2018

CONSULTE EL ESTUDIO COMPLETO EN NUESTRA WEB: [www.cpi.pe](http://www.cpi.pe)