



compañía peruana de
estudios de mercados
y opinión pública s.a.c

FEBRERO 2018

Gestión del Gobierno del presidente Pedro Pablo Kuczynski: Evaluación

- Estudio de Opinión Pública a nivel
Nacional Urbano y Rural -

4 al 9 febrero 2018

- Primera Parte -

EVALUACIÓN DEL GOBIERNO DEL PRESIDENTE PEDRO PABLO KUCZYNSKI

- Nivel de aprobación de la gestión del presidente Pedro Pablo Kuczynski
- Presidente Pedro Pablo Kuczynski: Tendencia del nivel de aprobación a su gestión presidencial
- Nivel de aprobación de los cuatro últimos presidentes del Perú en los 18 meses de gestión
- Logros y lo más negativo del gobierno del presidente Pedro Pablo Kuczynski
- Actitud ciudadana respecto a la continuidad del presidente Pedro Pablo Kuczynski
- Opinión respecto a quién debería asumir la presidencia en el caso de que el presidente Pedro Pablo Kuczynski presente su renuncia por voluntad propia o sea vacado
- Lo que la ciudadanía piensa respecto a la continuidad del presidente Pedro Pablo Kuczynski
- Lo que la ciudadanía piensa respecto al control de la delincuencia y la corrupción en nuestro país
- Cómo ve la ciudadanía respecto a la situación económica de nuestro país
- Cómo piensa la ciudadanía que le irá al país en el 2018

UNIVERSO INVESTIGADO

- Población urbana y rural del país, hombres y mujeres de 18 años a más que residen en las 6 zonas geográficas en las que se ha subdividido el país.

ÁMBITO Y COBERTURA GEOGRÁFICA DE LA MUESTRA ESTADÍSTICA

- Ámbito Nacional urbano y rural con la siguiente cobertura geográfica:
19 departamento del Perú.
52 provincias en los 19 departamentos investigados, incluidas Lima y Callao.
133 distritos (40 distritos de Lima Metropolitana y 93 distritos en el interior del país).

TÉCNICA DE LA ENCUESTA

- Entrevista personal en los propios hogares de las personas seleccionadas en la muestra estadística, utilizando un cuestionario estructurado.

UNIVERSO INVESTIGADO, TAMAÑO DE LA MUESTRA ESTADÍSTICA Y MARGEN DE ERROR

| ZONAS | 2017 Población (18 años a más) | | Muestra estadística | Margen de error ± % |
|---|-----------------------------------|-------------------|---------------------|------------------------|
| | TOTAL | INVESTIGADA | | |
| TOTAL PERÚ | 21,453,940 | 20,749,280 | 1,500 | 2.5 |
| LIMA METROPOLITANA | 7,309,873 | 7,309,873 | 500 | 4.4 |
| INTERIOR DEL PAÍS | 14,144,067 | 13,439,407 | 1,000 | 3.1 |
| Lima Provincias | 655,231 | 655,231 | 100 | 9.8 |
| Costa norte y Sierra norte | 5,295,646 | 5,189,449 | 250 | 6.2 |
| Sierra centro y Sierra sur | 4,417,114 | 4,035,579 | 250 | 6.2 |
| Costa sur | 1,865,323 | 1,838,074 | 200 | 6.9 |
| Oriente | 1,910,753 | 1,721,074 | 200 | 6.9 |
| Representatividad de la muestra sobre la población total (%) | | 96.7 | | |

Fuente: INEI (Censo 2007)

Elaboración: CPI (Proyecciones junio 2017)

- El margen de error ha sido calculado asumiendo un nivel de confianza de 95.5% y valores para p y $q = 0.5$

SISTEMA DE MUESTREO Y ETAPAS Y MÉTODO DE MUESTREO

- El sistema de muestreo aplicado en la presente investigación es semi probabilístico, polietápico y por áreas.
- El marco muestral CPI de cada distrito del país están conformados por unidades de muestreo (UPM'S), que son conglomerados de 80 viviendas en promedio.
- Sobre la base de este marco muestral la selección de la muestra estadística se realiza de la siguiente manera:

Primera etapa: En cada zona geográfica, selección aleatoria sistemática de las UPM'S considerando un promedio de 8 encuestas.

Segunda etapa: Selección aleatoria sistemática de viviendas dentro de la UPM utilizando un salteador aleatorio ('k')

Tercera etapa: Selección aleatoria simple del hogar dentro de una vivienda seleccionada conformada por más de un hogar.

Cuarta etapa: Selección de la persona de 18 años a más dentro del hogar seleccionado respetando la cuota según sexo y hogar.

PROCESAMIENTO DE LA INFORMACIÓN

- En primer lugar realizamos un procesamiento de los datos en forma independiente para cada una de las 6 zonas consideradas en el estudio.
- Siendo la muestra estadística no proporcional al universo investigado de las zonas, hemos calculado los resultados de cada una de estas zonas sobre su respectivo universo poblacional.

SUPERVISIÓN DE CAMPO

- 30% de la producción de cada encuestador mediante el sistema de la re-entrevista, sea telefónica o directamente con el entrevistado.

FECHA DE TRABAJO DE CAMPO

4 al 9 de febrero de 2018.

NOMBRE DE LA EMPRESA ENCUESTADORA

Cía. Peruana de Estudios de Mercado y Opinión Pública S.A.C.

REGISTRO JNE

No. 100-REE/JNE

NOMBRE DE LA PERSONA JURÍDICA QUE FINANCIA/ PUBLICA EL ESTUDIO

Corporación Universal SAC: Radio Exitosa - Diario Exitosa

PÁGINA WEB Y EMAIL CPI

www.cpi.pe
cpi@cpi.pe

Evaluación del Gobierno del presidente Pedro Pablo Kuczynski



NIVEL DE APROBACIÓN DE LA GESTIÓN DEL PRESIDENTE PEDRO PABLO KUCZYNSKI



- LIMA E INTERIOR DEL PAÍS -

Total Perú: Urbano y Rural

| En términos generales, ¿Ud. aprueba o desaprueba la gestión que viene realizando hasta el momento el presidente Pedro Pablo Kuczynski? | TOTAL PERÚ URBANO Y RURAL | LIMA METROPOLITANA | PROMEDIO DEL INTERIOR DEL PAÍS |
|--|---------------------------|--------------------|--------------------------------|
| | % | % | % |
| Aprueba | 14.8 | 18.3 | 12.9 |
| Desaprueba | 81.3 | 77.9 | 83.1 |
| No sabe/ no opina | 3.9 | 3.8 | 4.0 |
| TOTAL: 100% | | | |
| MUESTRA ESTADÍSTICA: | | | |
| Total encuestas realizadas | (1500) | (500) | (1000) |

NIVEL DE APROBACIÓN DE LA GESTIÓN DEL PRESIDENTE PEDRO PABLO KUCZYNSKI



- POR ZONAS GEOGRÁFICAS, SEXO Y GRUPO DE EDAD -

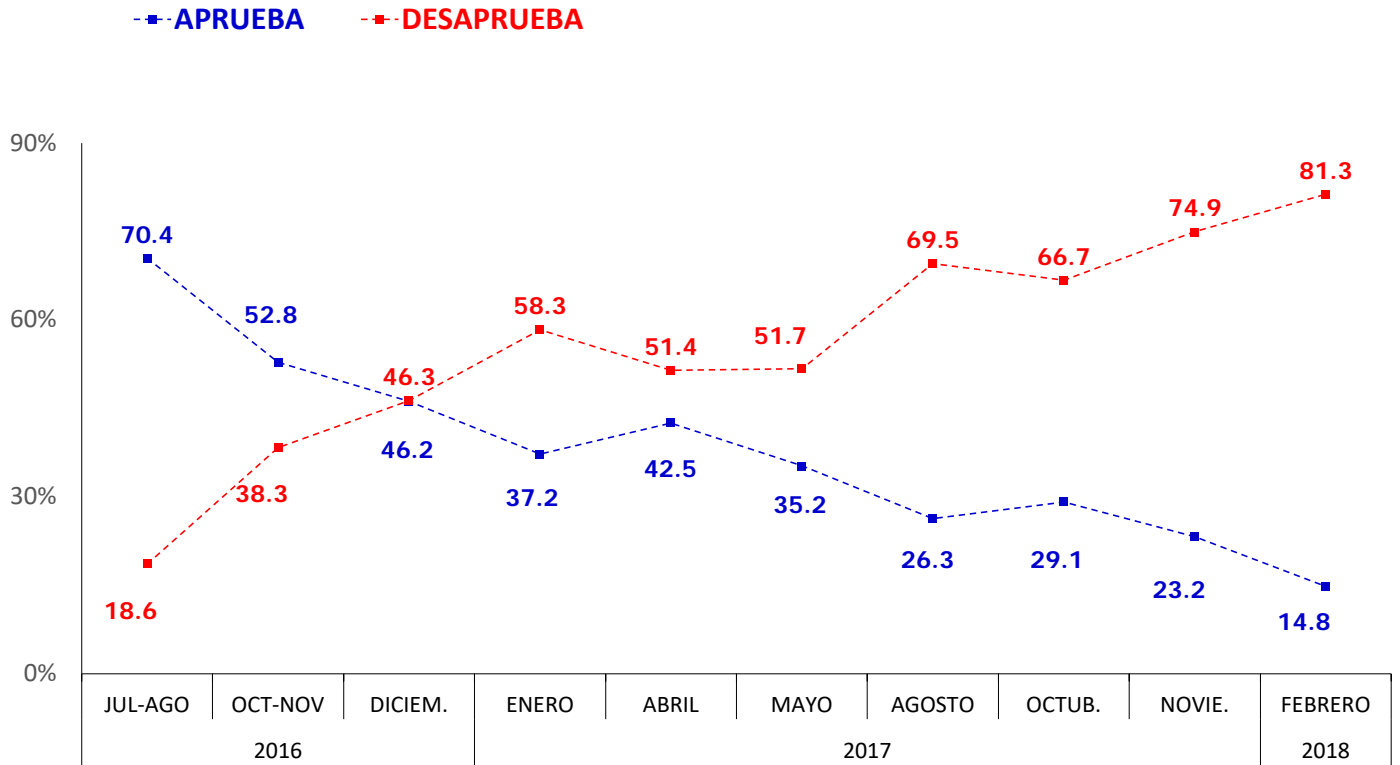
Total Perú: Urbano y Rural

| En términos generales, ¿Ud. aprueba o desaprueba la gestión que viene realizando hasta el momento el presidente Pedro Pablo Kuczynski? | TOTAL PERÚ URBANO Y RURAL | ZONAS DEL INTERIOR DEL PAÍS | | | | | SEXO | | EDAD | | |
|--|---------------------------|-----------------------------|--------------------------|--------------------------|-----------|---------|-------|-------|---------|---------|--------|
| | | LIMA PROVINCIAS | COSTA NORTE/SIERRA NORTE | SIERRA CENTRO/SIERRA SUR | COSTA SUR | ORIENTE | MASC. | FEME. | 18 - 24 | 25 - 39 | 40 - + |
| | % | % | % | % | % | % | % | % | % | % | % |
| Aprueba | 14.8 | 8.7 | 13.6 | 8.6 | 11.8 | 23.6 | 14.3 | 15.3 | 16.2 | 14.4 | 14.5 |
| Desaprueba | 81.3 | 85.0 | 82.9 | 87.3 | 81.9 | 74.8 | 82.2 | 80.4 | 80.0 | 82.3 | 81.0 |
| No sabe/ no opina | 3.9 | 6.3 | 3.5 | 4.1 | 6.3 | 1.6 | 3.5 | 4.3 | 3.8 | 3.3 | 4.4 |
| TOTAL: 100% | | | | | | | | | | | |
| MUESTRA ESTADÍSTICA: | | | | | | | | | | | |
| Total encuestas realizadas | (1500) | (100) | (250) | (250) | (200) | (200) | (738) | (762) | (288) | (504) | (708) |

TENDENCIA DEL NIVEL DE APROBACIÓN DE LA GESTIÓN DEL PRESIDENTE PEDRO PABLO KUCZYNSKI







Total Perú: Urbano y Rural



**NIVEL DE APROBACIÓN DE LOS CUATRO ÚLTIMOS PRESIDENTES
DEL PERÚ EN LOS PRIMEROS 18 MESES DE GESTIÓN**
Pedro Pablo Kuczynski, Ollanta Humala, Alan García y Alejandro Toledo



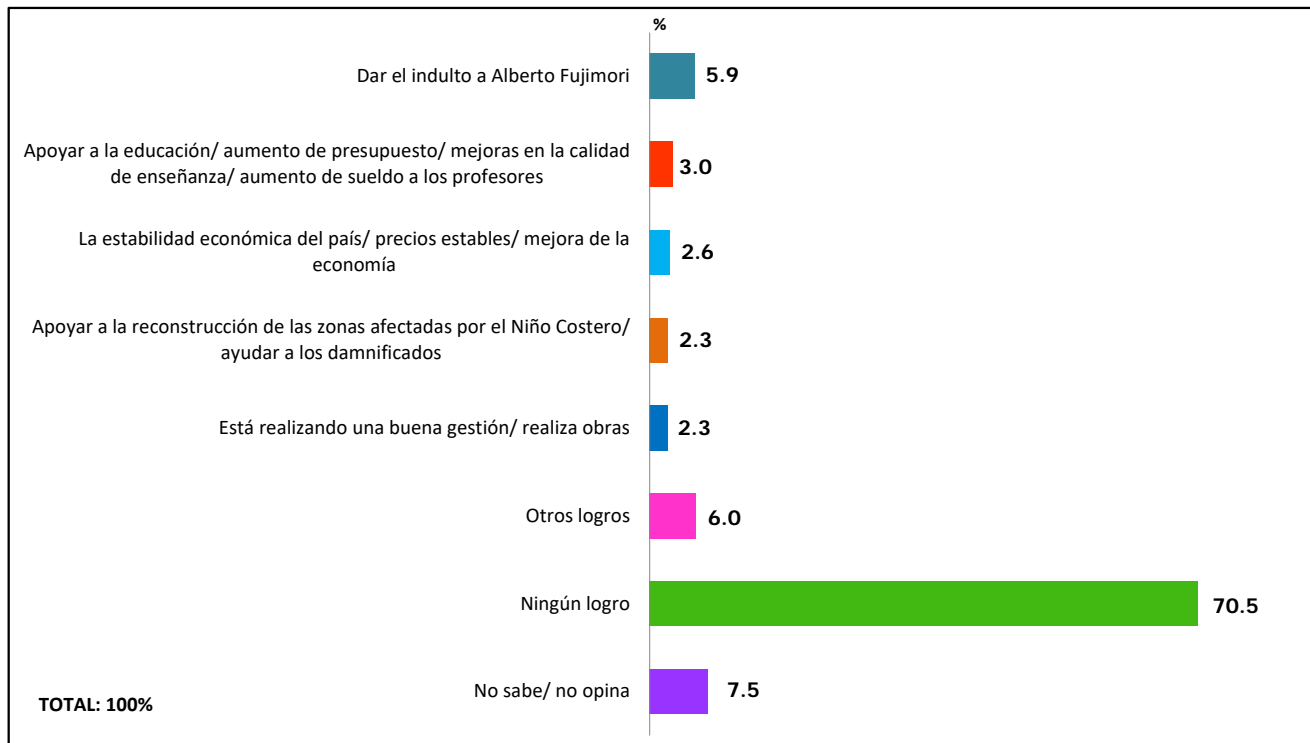
Total Perú: Urbano y Rural

| |  PEDRO PABLO KUCZYNSKI % |  OLLANTA HUMALA % |  ALAN GARCÍA % |  ALEJANDRO TOLEDO % |
|--------------------|--|---|---|---|
| APRUEBA | 14.8 | 52.2 | 28.2 | 26.2 |
| DESAPRUEBA | 81.3 | 38.3 | 64.7 | 64.8 |
| NO SABE/ NO OPINA | 3.9 | 9.5 | 7.1 | 9.0 |
| TOTAL: 100% | | | | |

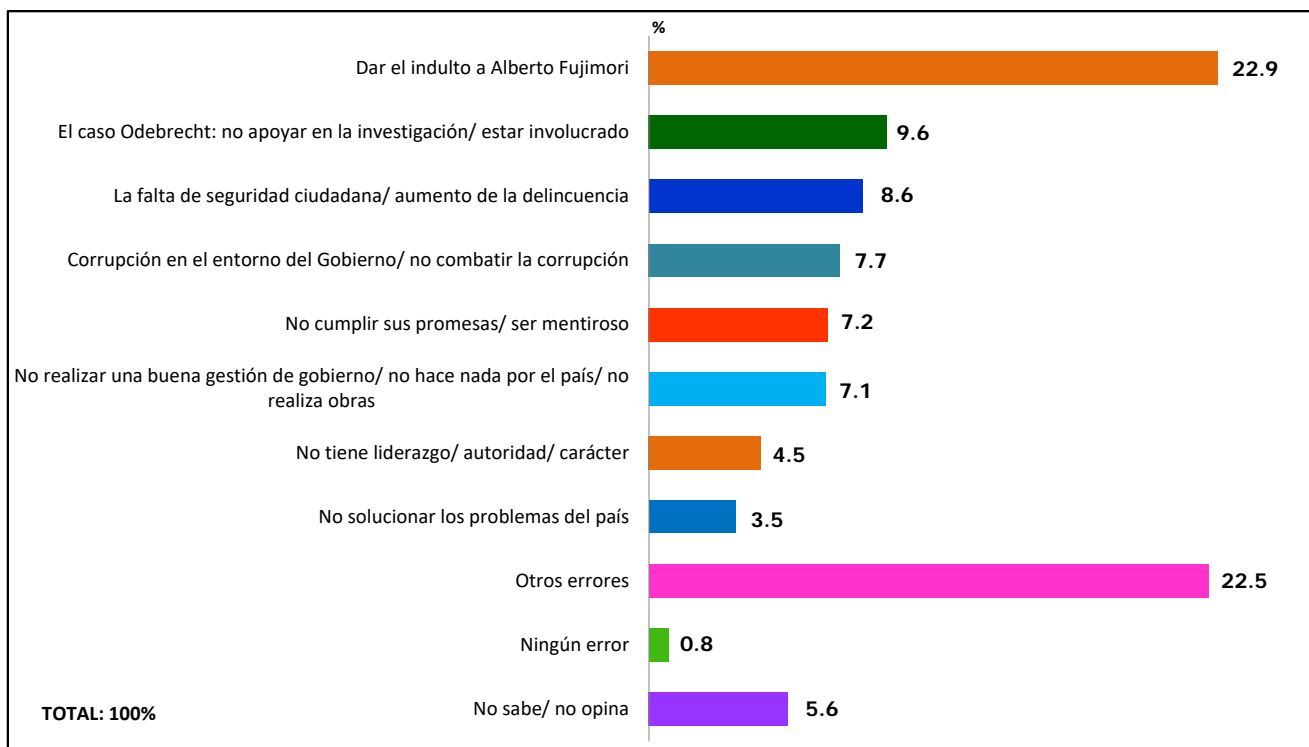
MUESTRA ESTADÍSTICA: Total encuestas realizadas (1500)

Total Perú: Urbano - Rural

LOGROS



LO MÁS NEGATIVO



MUESTRA ESTADÍSTICA : Total de encuestas realizadas (1500)

Total Perú: Urbano y Rural

| ¿Qué diría Ud. con respecto al presidente Pedro Pablo Kuczynski: que debería continuar como presidente hasta el final de su mandato, que debería presentar su renuncia por voluntad propia o que debería ser vacado en su cargo? | TOTAL PERÚ URBANO Y RURAL | LIMA METROPO-LITANA | PROMEDIO DEL INTERIOR DEL PAIS |
|--|---------------------------|---------------------|--------------------------------|
| | % | % | % |
| Debería continuar como presidente hasta el final de su mandato | 33.7 | 39.5 | 30.6 |
| Debería presentar su renuncia por voluntad propia | 45.4 | 46.7 | 44.7 |
| Debería ser vacado en su cargo | 19.5 | 12.9 | 23.1 |
| No sabe/ no opina | 1.4 | 0.9 | 1.6 |
| TOTAL: 100% | | | |
| MUESTRA ESTADÍSTICA: | | | |
| Total encuestas realizadas | (1500) | (500) | (1000) |

OPINIÓN RESPECTO A QUIÉN DEBERÍA ASUMIR LA PRESIDENCIA
EN EL CASO DE QUE EL PRESIDENTE PEDRO PABLO KUCZYNSKI
PRESENTE SU RENUNCIA POR VOLUNTAD PROPIA O SEA
VACADO EN SU CARGO

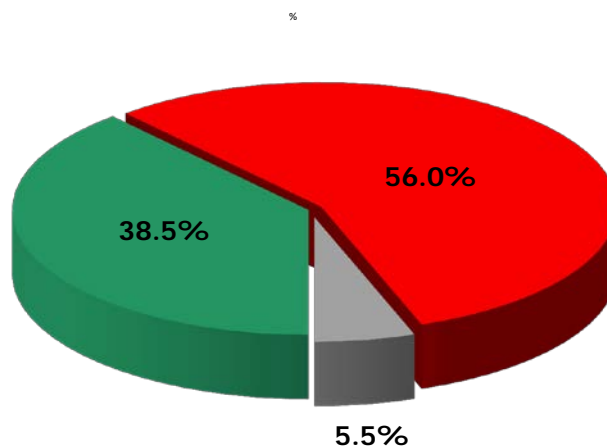
- SOBRE EL TOTAL DE ENCUESTADOS QUE OPINAN QUE EL PRESIDENTE PEDRO PABLO KUCZYNSKI DEBERÍA PRESENTAR SU RENUNCIA POR VOLUNTAD PROPIA O DEBERÍA SER VACADO EN SU CARGO -

Total Perú: Urbano y Rural

| Para Ud. que sería lo más conveniente para el país si el presidente Pedro Pablo Kuczynski presenta su renuncia de manera voluntaria o fuera vacado de su cargo: | TOTAL PERÚ URBANO Y RURAL | LIMA METROPO-LITANA | PROMEDIO DEL INTERIOR DEL PAIS |
|---|---------------------------|---------------------|--------------------------------|
| | % | % | % |
| Que asuma la presidencia... | | | |
| El primer vicepresidente Martín Vizcarra | 17.8 | 22.0 | 15.8 |
| La segunda vicepresidenta Mercedes Araoz | 12.7 | 19.0 | 9.7 |
| Temporalmente el presidente del Congreso, Luis Galarreta, y que convoque de inmediato a nuevas elecciones presidenciales | 57.6 | 39.6 | 66.2 |
| No sabe/ no opina | 11.9 | 19.4 | 8.3 |
| TOTAL: 100% | | | |
| MUESTRA ESTADÍSTICA: | | | |
| Total de encuestados que opinan que el presidente Pedro Pablo Kuczynski debería presentar su renuncia por voluntad propia o debería ser vacado en su cargo | (958) | (290) | (668) |

Total Perú: Urbano y Rural

| Tal como se están dando los acontecimientos políticos en nuestro país, ¿Qué diría Ud., que el presidente Pedro Pablo Kuczynski terminará o no su mandato presidencial? | TOTAL PERÚ URBANO Y RURAL | LIMA METROPOLITANA | PROMEDIO DEL INTERIOR DEL PAIS |
|--|---------------------------|--------------------|--------------------------------|
| | % | % | % |
| El presidente Pedro Pablo Kuczynski sí terminará su mandato presidencial | 38.5 | 41.4 | 37.0 |
| El presidente Pedro Pablo Kuczynski no terminará su mandato presidencial | 56.0 | 54.0 | 57.1 |
| No sabe/ no opina | 5.5 | 4.6 | 6.0 |
| TOTAL: 100% | | | |
| MUESTRA ESTADÍSTICA: Total encuestas realizadas | (1500) | (500) | (1000) |



- El presidente Pedro Pablo Kuczynski sí terminará su mandato presidencial
- El presidente Pedro Pablo Kuczynski no terminará su mandato presidencial
- No sabe/ no opina

Total Perú: Urbano y Rural

| ¿Qué diría Ud. con respecto a la delincuencia/ falta de seguridad ciudadana en nuestro país, que se está controlando, que sigue igual o que está empeorando? ¿Y qué diría Ud. con respecto a la corrupción en nuestro país? | TOTAL PERÚ URBANO Y RURAL | LIMA METROPOLITANA | PROMEDIO DEL INTERIOR DEL PAÍS |
|---|---------------------------|--------------------|--------------------------------|
| | % | % | % |
| CONTROL DE LA DELINCUENCIA | | | |
| Se está controlando | 3.9 | 3.1 | 4.3 |
| Sigue igual | 27.9 | 27.3 | 28.2 |
| Está empeorando | 68.1 | 69.4 | 67.5 |
| No sabe/ no opina | 0.1 | 0.2 | 0.0 |
| CONTROL DE LA CORRUPCIÓN | | | |
| Se está controlando | 2.7 | 3.0 | 2.5 |
| Sigue igual | 36.6 | 36.5 | 36.7 |
| Está empeorando | 60.3 | 60.0 | 60.4 |
| No sabe/ no opina | 0.4 | 0.5 | 0.4 |
| SUB-TOTALES: 100% | | | |
| MUESTRA ESTADÍSTICA: | | | |
| Total encuestas realizadas | (1500) | (500) | (1000) |

Total Perú: Urbano y Rural

| ¿Y qué diría Ud. con respecto a la situación económica de nuestro país, que está mejorando, que sigue igual o que está empeorando? | TOTAL PERÚ URBANO Y RURAL | LIMA METROPO-LITANA | PROMEDIO DEL INTERIOR DEL PAÍS |
|--|---------------------------|---------------------|--------------------------------|
| | % | % | % |
| Está mejorando | 6.0 | 8.6 | 4.6 |
| Sigue igual | 48.0 | 51.0 | 46.4 |
| Está empeorando | 45.1 | 39.8 | 47.9 |
| No sabe/ no opina | 0.9 | 0.6 | 1.1 |
| TOTAL: 100% | | | |
| MUESTRA ESTADÍSTICA: | | | |
| Total encuestas realizadas | (1500) | (500) | (1000) |

CÓMO PIENSA LA CIUDADANÍA QUE LE IRÁ AL PAÍS EN EL 2018

Total Perú: Urbano y Rural

| ¿Cómo cree Ud. que le irá al país en este año 2018, diría que le va a ir mejor, igual de bien, igual de mal o que empeorará la situación? | TOTAL PERÚ URBANO Y RURAL | LIMA METROPO-LITANA | PROMEDIO DEL INTERIOR DEL PAÍS |
|---|---------------------------|---------------------|--------------------------------|
| | % | % | % |
| Mejor | 12.8 | 17.6 | 10.2 |
| Igual de bien | 15.4 | 13.4 | 16.5 |
| Igual de mal | 48.0 | 43.8 | 50.3 |
| Empeorará la situación | 18.4 | 17.3 | 19.0 |
| No sabe/ no opina | 5.4 | 7.9 | 4.1 |
| TOTAL: 100% | | | |
| MUESTRA ESTADÍSTICA: | | | |
| Total encuestas realizadas | (1500) | (500) | (1000) |

| DEPARTAMENTO | PROVINCIA | DISTRITO |
|--------------|------------------------------------|--|
| LIMA | Lima y Callao (Lima Metropolitana) | Lima, Ate, Barranco, Breña, Carabayllo, Chaclacayo, Chorrillos, Comas, El Agustino, Independencia, Jesús María, La Molina, La Victoria, Lince, Los Olivos, Lurigancho, Magdalena del Mar, Pueblo Libre, Miraflores, Pachacamac, Puente Piedra, Rimac, San Borja, San Isidro, San Juan de Lurigancho, San Juan de Miraflores, San Luis, San Martín de Porres, San Miguel, Santa Anita, Santiago de Surco, Surquillo, Villa El Salvador, Villa María del Triunfo, Callao, Bellavista, Carmen de la Legua, La Perla, Ventanilla, Mi Perú. |
| | Barranca | Barranca, Paramonga |
| | Cañete | San Vicente de Cañete, Imperial, Mala |
| | Huaral | Huaral, Chancay |
| | Huaura | Huacho, Hualmay, Huaura |
| | Huarocharí | Matucana |
| ANCASH | Huaraz | Huaraz |
| | Huaylas | Caraz |
| | Santa | Chimbote, Nuevo Chimbote |
| AREQUIPA | Arequipa | Arequipa, Alto Selva Alegre, Cayma, Cerro Colorado, Jacobo, Hunter, Mariano Melgar, Miraflores, Paucarpata, Socabaya, Jose Luis Bustamante y Rivero, La Joya. |
| | Camaná | Camaná |
| | Islay | Mollendo |
| AYACUCHO | Huamanga | Ayacucho, San Juan Bautista |
| | Huanta | Huanta |
| CAJAMARCA | Cajamarca | Cajamarca, Los Baños del Inca |
| | Chota | Chota |
| | Jaén | Jaén |
| CUSCO | Cusco | Cusco, San Jerónimo, San Sebastián, Santiago, Wanchaq |
| | Canchis | Sicuani |
| | Quispicanchis | Urcos |
| HUANCAVELICA | Huancavelica | Huancavelica |
| HUÁNUCO | Huanuco | Huanuco, Amarilis |
| | Leoncio Prado | Rupa-Rupa |

LUGARES DONDE SE REALIZÓ LA ENCUESTA



| | | |
|-------------|--|---|
| ICA | Ica Chincha Pisco | Ica, La Tinguiña, Parcona Chincha Alta, Pueblo Nuevo Pisco |
| JUNIN | Huancayo Jauja Tarma | Huancayo, Chilca, El Tambo Jauja Tarma |
| LA LIBERTAD | Trujillo Ascope Pacasmayo | Trujillo, El Porvenir, La Esperanza, Victor Larco Herrera Casa Grande Guadalupe |
| LAMBAYEQUE | Chiclayo Ferreñafe Lambayeque | Chiclayo, Jose Leonardo Ortiz, La Victoria Ferreñafe Lambayeque |
| LORETO | Maynas Alto Amazonas | Iquitos, Punchana, Belén, San Juan Bautista Yurimaguas |
| MOQUEGUA | Mariscal Nieto Ilo | Moquegua Ilo |
| PIURA | Piura Sullana Talara Morropón | Piura, Castilla, Catacaos Sullana Pariñas Chulucanas |
| PUNO | Puno Chucuito San Román | Puno Juli Juliaca |
| SAN MARTIN | Moyobamba Lamas San Martín | Moyobamba Lamas Tarapoto, La Banda de Shilcayo |
| TACNA | Tacna | Tacna, Coronel Gregorio Abarracín |
| UCAYALI | Coronel Portillo | Callería, Yarinacocha, Manatay |