compañía peruana de
estudios de mercados
y opinión pública s.a.c

FEBRERO 2018

La visita del Papa Francisco a nuestro país

- Estudio de Opinión Pública a nivel Nacional Urbano y Rural -

4 al 9 febrero 2018

Calle Río de Janeiro 150 Miraflores. Lima - Perú
Teléfonos: 422 4666 - 422 3815 - 421 6271 - 221 2880
www.cpi.pe

FICHA TÉCNICA

OBJETIVOS

- Nivel de interés que generó la visita del Papa Francisco El Perú
- Cómo mostraron los encuestados su interés por la visita del Papa Francisco al Perú
- Lo positivo que dejó la visita del Papa Francisco al Perú
- Opinión respecto a si está de acuerdo con la visita del Papa Francisco al Perú
- Religión que profesan los encuestados

UNIVERSO INVESTIGADO

- Población urbana y rural del país, hombres y mujeres de 18 años a más que residen en las 6 zonas geográficas en las que se ha subdividido el país.

ÁMBITO Y COBERTURA GEOGRÁFICA DE LA MUESTRA ESTADÍSTICA

- Ámbito Nacional urbano y rural con la siguiente cobertura geográfica:
  19 departamento del Perú.
  52 provincias en los 19 departamentos investigados, incluidas Lima y Callao.
  133 distritos (40 distritos de Lima Metropolitana y 93 distritos en el interior del pais).

TÉCNICA DE LA ENCUESTA

- Entrevista personal en los propios hogares de las personas seleccionadas en la muestra estadística, utilizando un cuestionario estructurado.

UNIVERSO INVESTIGADO, TAMAÑO DE LA MUESTRA ESTADÍSTICA Y MARGEN DE ERROR

ZONAS	2017 Población (18 años a más) TOTAL	INVESTIGADA	Muestra estadística	Margen de error ± %
TOTAL PERÚ	**21,453,940**	**20,749,280**	**1,500**	**2.5**
LIMA METROPOLITANA	**7,309,873**	**7,309,873**	**500**	**4.4**
INTERIOR DEL PAÍS	**14,144,067**	**13,439,407**	**1,000**	**3.1**
Lima Provincias	655,231	655,231	100	9.8
Costa norte y Sierra norte	5,295,646	5,189,449	250	6.2
Sierra centro y Sierra sur	4,417,114	4,035,579	250	6.2
Costa sur	1,865,323	1,838,074	200	6.9
Oriente	1,910,753	1,721,074	200	6.9
Reprentatividad de la muestra sobre la población total (%)		**96.7**		

Fuente: INEI (Censo 2007)
Elaboración: CPI (Proyecciones junio 2017)

- El margen de error ha sido calculado asumiendo un nivel de confianza de 95.5% y valores para p y q = 0.5

SISTEMA DE MUESTREO

- El sistema de muestreo aplicado en la presente investigación es semi probabilístico, polietápico y por áreas.

PROCESAMIENTO DE LA INFORMACIÓN

- En primer lugar realizamos un procesamiento de los datos en forma independiente para cada una de las 6 zonas consideradas en el estudio.

- Siendo la muestra estadística no proporcional al universo investigado de las zonas, hemos calculado los resultados de cada una de estas zonas sobre su respectivo universo poblacional.

SUPERVISIÓN DE CAMPO

- 30% de la producción de cada encuestador mediante el sistema de la re-entrevista, sea telefónica o directamente con el entrevistado.

FECHA DE TRABAJO DE CAMPO

- 4 al 9 de febrero de 2018.

NIVEL DE INTERÉS QUE GENERÓ LA VISITA DEL PAPA FRANCISCO AL PERÚ

Total Perú: Urbano y Rural

¿Se interesó Ud. de alguna manera por la visita del Papa Francisco a nuestro país?	TOTAL PERÚ URBANO Y RURAL	LIMA METROPO-LITANA	PROMEDIO DEL INTERIOR DEL PAIS	SEXO		EDAD		
				MASC.	FEME.	18 - 24	25 -39	40 - +
	%	%	%	%	%	%	%	%
Se interesó de alguna manera por la visita del Papa Francisco	46.2	58.4	39.6	41.2	51.1	40.7	41.9	51.7
No se interesó por la visita del Papa Francisco	51.1	39.4	57.5	55.3	47.0	56.7	56.3	45.0
No sabe/ No opina	2.7	2.2	3.0	3.5	1.9	2.6	1.8	3.3
TOTAL: 100%								
MUESTRA ESTADÍSTICA:								
Total encuestas realizadas	(1500)	(500)	(1000)	(738)	(762)	(288)	(504)	(708)

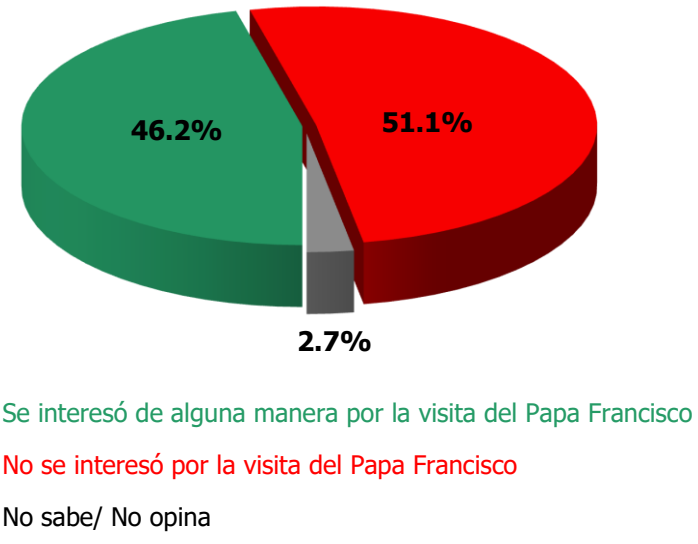

CÓMO MOSTRARON LOS ENCUESTADOS SU INTERÉS POR LA VISITA DEL PAPA AL PERÚ

- SOBRE EL TOTAL DE ENCUESTADOS QUE SE INTERESARON POR LA VISITA DEL PAPA -

Total Perú: Urbano y Rural

¿De qué manera mostró su interés por la visita del Papa Francisco a nuestro país? - RESPUESTA ESPONTÁNEA -	TOTAL PERÚ URBANO Y RURAL	LIMA METROPO-LITANA	PROMEDIO DEL INTERIOR DEL PAIS	SEXO		EDAD		
				MASC.	FEME.	18 - 24	25 -39	40 - +
	%	%	%	%	%	%	%	%
Siguió la visita por televisión/ otros medios de comunicación	62.2	54.5	68.5	63.4	61.4	58.5	64.7	61.8
Fue a verlo pasar por las calles/ su recorrido por las calles	6.6	9.9	3.9	5.1	7.8	7.5	8.3	5.2
Asistió a la misa en la base aérea Las Palmas/ y las otras que dió en el país	5.6	11.5	0.8	5.4	5.7	4.5	4.5	6.6
Viajó a los lugares donde visitó para verlo	2.7	0.8	4.1	1.9	3.3	6.1	2.5	1.6
Estaba pendiente de la agenda/ actividades de su visita	2.0	0.9	3.0	1.4	2.5	4.0	2.0	1.5
Otras respuestas	8.5	8.1	8.9	10.4	7.0	10.1	5.6	9.7
No sabe/ no opina	12.4	14.4	10.8	12.5	12.3	9.3	12.2	13.5
TOTAL: 100%								
MUESTRA ESTADÍSTICA:								
Total de encuestados que se interesaron de alguna manera por la visita del Papa Francisco	(714)	(301)	(413)	(314)	(400)	(121)	(219)	(374)

LO POSITIVO QUE DEJÓ LA VISITA DEL PAPA FRANCISCO AL PERÚ

- RESPUESTA ESPONTÁNEA -

Total Perú: Urbano y Rural

¿Qué es lo más positivo que dejó la visita del Papa Francisco a nuestro país?	TOTAL PERÚ URBANO Y RURAL	LIMA METROPO-LITANA	PROMEDIO DEL INTERIOR DEL PAIS
	%	%	%
Sus mensajes/ de paz/ fé/ reconciliación/ esperanza/ amor/ unión	24.8	27.7	23.2
Unió a la población/ fieles/ reafirmar la fé católica/ demostrar que hay muchos católicos en el país	11.4	12.4	10.9
Dio la bendición al país	3.4	4.3	2.9
Incremento del turismo	2.9	4.4	2.0
Su mensaje para luchar contra la corrupción/ la delincuencia	2.4	4.2	1.4
Otras cosas positivas	14.3	14.1	14.3
Nada positivo	19.1	17.0	20.2
No sabe/ no opina	21.8	15.7	25.1
TOTAL: 100%			
MUESTRA ESTADÍSTICA:			
Total encuestas realizadas	(1500)	(500)	(1000)

OPINIÓN RESPECTO A SI ESTÁ DE ACUERDO CON LA VISITA DEL PAPA FRANCISCO AL PERÚ

Total Perú: Urbano y Rural

En general, ¿está Ud. de acuerdo o en descuerdo con la visita del Papa Francisco a nuestro país?	TOTAL PERÚ URBANO Y RURAL	LIMA METROPO-LITANA	PROMEDIO DEL INTERIOR DEL PAIS
	%	%	%
Está de acuerdo	56.2	62.5	52.7
Está en desacuerdo	38.1	31.2	41.9
No sabe/ no opina	5.7	6.2	5.4
TOTAL: 100%			
MUESTRA ESTADÍSTICA:			
Total encuestas realizadas	(1500)	(500)	(1000)

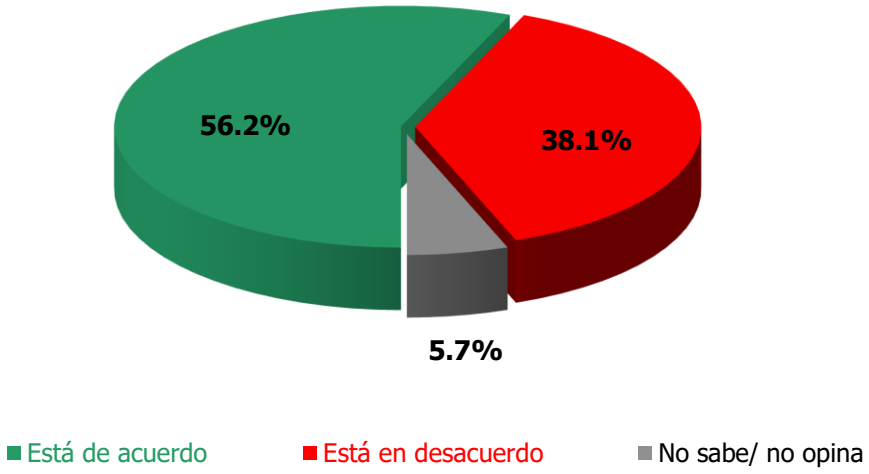

RELIGIÓN QUE PROFESAN LOS ENCUESTADOS

Total Perú: Urbano y Rural
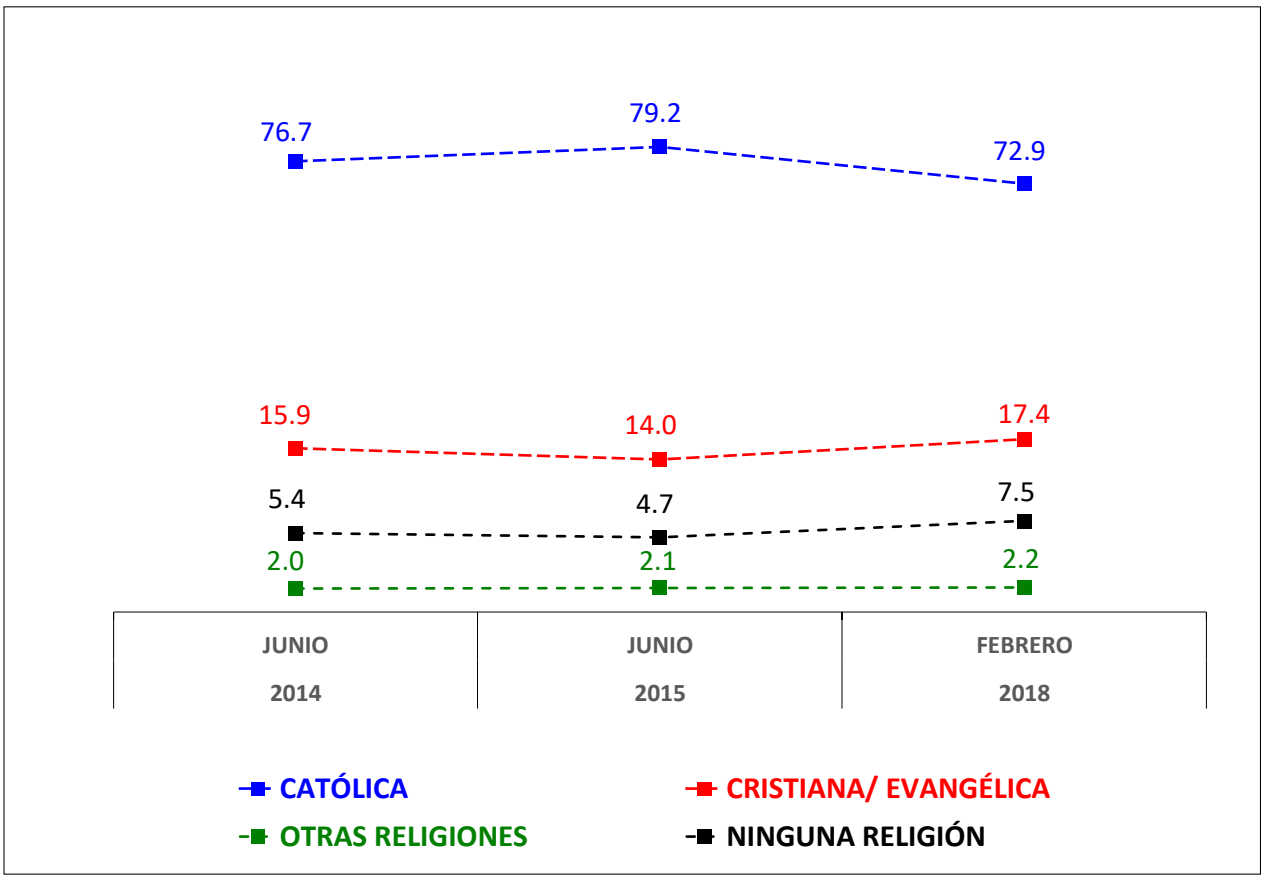
Actualmente, ¿cuál es su religión?	TOTAL PERÚ URBANO Y RURAL	LIMA METROPO-LITANA	PROMEDIO DEL INTERIOR DEL PAIS	SEXO		EDAD		
				MASC.	FEME.	18 - 24	25 -39	40 - +
	%	%	%	%	%	%	%	%
Católica	72.9	74.5	72.1	70.6	75.2	68.1	69.8	77.2
Cristiana/ evangélica	17.4	17.8	17.1	17.0	17.7	19.2	19.9	14.7
Otras religiones	2.2	1.4	2.7	2.4	2.1	0.6	1.8	3.3
Ninguna religión	7.5	6.3	8.1	10.1	4.9	12.0	8.5	4.8
TOTAL: 100%								
MUESTRA ESTADÍSTICA:								
Total encuestas realizadas	(1500)	(500)	(1000)	(738)	(762)	(288)	(504)	(708)