



compañía peruana de
estudios de mercados
y opinión pública s.a.c

MARZO 2019



Evaluación ciudadana al primer año de gobierno del presidente Martín Vizcarra

- Nacional Urbano y Rural -

26 al 30 de marzo de 2019

EVALUACIÓN CIUDADANA AL PRIMER AÑO DE GESTIÓN DEL PRESIDENTE MARTÍN VIZCARRA

- Problema del país que más preocupa actualmente a la ciudadanía
- Nivel de aprobación de la gestión del presidente Martín Vizcarra
- Tendencia de la aprobación de la gestión del presidente Martín Vizcarra
- Nivel de aprobación de los cinco últimos presidentes del Perú en el primer año de gestión
- Lo mejor del gobierno del presidente Martín Vizcarra
- Principal crítica al gobierno del presidente Martín Vizcarra
- Lo que debería ser prioritario en la gestión del presidente Martín Vizcarra

UNIVERSO INVESTIGADO

- Población urbana y rural del país, hombres y mujeres de 18 años a más que residen en las 5 zonas geográficas en las que se ha subdividido el país.

ÁMBITO Y COBERTURA GEOGRÁFICA DE LA MUESTRA ESTADÍSTICA

- Ámbito Nacional urbano y rural con la siguiente cobertura geográfica:
19 departamento del Perú.
47 provincias en los 19 departamentos investigados, incluidas Lima y Callao.
122 distritos (40 distritos de Lima Metropolitana y 82 distritos en el interior del país).

TÉCNICA DE LA ENCUESTA

- Entrevista personal con la aplicación de un cuestionario estructurado elaborado por CPI.

UNIVERSO INVESTIGADO, TAMAÑO DE LA MUESTRA ESTADÍSTICA Y MARGEN DE ERROR

ZONAS	2018 Población (18 años a más)		Muestra estadística	Margen de error ± %
	TOTAL	INVESTIGADA		
TOTAL PERÚ	21,823,778	20,441,751	1,250	2.8
LIMA METROPOLITANA	7,455,666	7,455,666	500	4.4
INTERIOR DEL PAÍS	14,368,112	12,986,085	750	3.6
Lima Provincias	667,783			
Costa norte y Sierra norte	5,373,891	5,266,687	200	6.9
Sierra centro y Sierra sur	4,483,226	4,096,535	200	6.9
Costa sur	1,895,172	1,867,585	200	6.9
Oriente	1,948,040	1,755,278	150	8.0
Representatividad de la muestra sobre la población total (%)		93.7		

Fuente: INEI (Censo 2007)
Elaboración: CPI (Proyecciones junio 2018)

- El margen de error ha sido calculado asumiendo un nivel de confianza de 95.5% y valores para p y q = 0.5

SISTEMA DE MUESTREO, ETAPAS Y MÉTODO DE MUESTREO

- El sistema de muestreo aplicado en la presente investigación es semi probabilístico, polietápico y por áreas.
- El marco muestral CPI de cada distrito del país está conformado por unidades de muestreo (UPM'S), que son conglomerados de 80 viviendas en promedio.
- Sobre la base de este marco muestral la selección de la muestra estadística se realiza de la siguiente manera:

Primera etapa: Selección aleatoria sistemática de las UPM'S considerando un promedio entre 6 a 8 encuestas

Segunda etapa: Selección aleatoria sistemática de viviendas dentro de la UPM utilizando un saltador aleatorio ('k')

Tercera etapa: Selección aleatoria simple del hogar dentro de una vivienda seleccionada conformada por más de un hogar.

Cuarta etapa: Selección de la persona de 18 años a más dentro del hogar seleccionado respetando la cuota según sexo y hogar.

INFERENCIA DE RESULTADOS

- En primer lugar, realizamos la inferencia de resultados en forma independiente para cada una de las 5 zona consideradas en el estudio.
- Es así que para inferir los resultados a partir de la muestra se construyeron los factores de expansión. Estos factores de expansión se calcularon teniendo en cuenta el diseño muestral aplicado.
- Siendo la muestra estadística no proporcional por zonas, sexo y grupos de edad, los resultados se han ponderado estadísticamente. La aplicación de los factores de ponderación permiten ajustar la estructura muestral obtenida a través del muestreo a la estructura poblacional estimada por CPI en base a información

SUPERVISIÓN DE CAMPO	<ul style="list-style-type: none">■ 30% de la producción de cada encuestador mediante el sistema de la re-entrevista, sea telefónica o directamente con el entrevistado.
FECHA DE TRABAJO DE CAMPO	<ul style="list-style-type: none">■ 26 al 30 de marzo de 2019
NOMBRE DE LA EMPRESA ENCUESTADORA	<ul style="list-style-type: none">■ Cía. Peruana de Estudios de Mercado y Opinión Pública S.A.C.
REGISTRO J.N.E.	<ul style="list-style-type: none">■ No. 100-REE/JNE
NOMBRE DE LA PERSONA JURÍDICA QUE FINANCIA/ PUBLICA EL ESTUDIO	<ul style="list-style-type: none">■ Corporación Universal SAC: Radio Exitosa - Diario Exitosa
PÁGINA WEB Y EMAIL CPI	<ul style="list-style-type: none">■ www.cpi.pe■ cpi@cpi.pe

Problema del país que más preocupa actualmente a la ciudadanía

- Respuesta espontánea -

Total Perú: Urbano y Rural

¿Cuál considera Ud. que es, en este momento, el problema más grave que afronta nuestro país y que debería ser resuelto prioritariamente por el actual gobierno del presidente Martín Vizcarra?	TOTAL	LIMA METROPO- LITANA	PROMEDIO DEL INTERIOR DEL PAIS
	%	%	%
Delincuencia/ falta de seguridad ciudadana	40.7	55.1	32.5
Corrupción en general	25.3	17.2	29.9
Situación económica familiar: Falta de puestos de trabajo/ empleo/ bajos sueldos/ ingresos familiares/ alza de precios de alimentos/ inflación	11.5	12.2	11.0
Maltrato a la mujer/ feminicidio/ las violaciones a mujeres/ niños	6.4	4.1	7.8
Ingreso masivo de venezolanos al país/ quitan trabajo a los peruanos	3.7	2.1	4.7
La falta de obras para el desarrollo del país	3.7	1.3	5.1
Falta de servicios básicos: agua/ desagüe/ luz	2.7	0.6	3.9
Baja calidad de la educación pública	1.0	0.8	1.1
Otros problemas	4.2	6.0	3.2
No sabe/ no opina	0.7	0.7	0.8
TOTAL: 100%			
MUESTRA ESTADÍSTICA : Total de entrevistas realizadas	(1250)	(500)	(750)

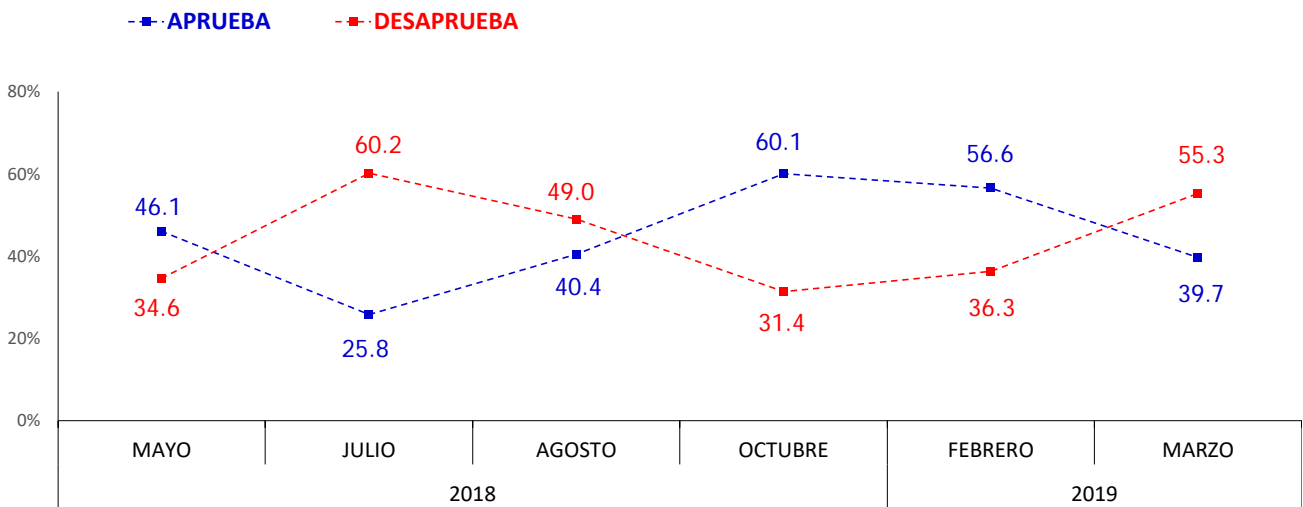
Nivel de aprobación a la gestión del presidente Martín Vizcarra en su primer año de gobierno

Total Perú: Urbano y Rural

En términos generales, ¿Ud. aprueba o desaprueba la gestión que viene realizando hasta el momento el presidente Martín Vizcarra?	TOTAL	LIMA METROPO-LITANA	PROMEDIO DEL INTERIOR DEL PAÍS	ZONAS DEL INTERIOR DEL PAÍS			
				COSTA NORTE/ SIERRA NORTE	SIERRA CENTRO/ SIERRA SUR	COSTA SUR	ORIENTE
	%	%	%	%	%	%	%
Aprueba	39.7	42.6	38.0	33.5	39.3	35.3	51.2
Desaprueba	55.3	53.5	56.3	58.7	56.0	60.2	45.7
No sabe/ no opina	5.0	3.9	5.7	7.8	4.7	4.4	3.1
TOTAL: 100%							
MUESTRA ESTADÍSTICA : Total de entrevistas realizadas	(1250)	(500)	(750)	(200)	(200)	(200)	(150)

Tendencia de la aprobación a la gestión del Presidente Martín Vizcarra en el primer año de gobierno

Total Perú: Urbano y Rural








MUESTRA ESTADÍSTICA: Total encuestas realizadas (1250)

NIVEL DE APROBACIÓN DE LOS CINCO ÚLTIMOS PRESIDENTES DEL PERÚ EN EL PRIMER AÑO DE GESTIÓN

Martín Vizcarra, Pedro Pablo Kuczynski, Ollanta Humala, Alan García y Alejandro Toledo

Total Perú: Urbano y Rural

	APRUEBA	DESAPRUEBA	NO SABE / NO OPINA
 MARTÍN VIZCARRA	39.7 %	55.3 %	5.0 %
 PEDRO PABLO KUCZYNSKI	26.3 %	69.5 %	4.2 %
 OLLANTA HUMALA	48.3 %	42.4 %	9.3 %
 ALAN GARCÍA	34.3 %	54.6 %	11.1 %
 ALEJANDRO TOLEDO	17.3 %	72.8 %	9.9 %

MUESTRA ESTADÍSTICA : Total encuestas realizadas (1250)

Lo mejor del gobierno del presidente Martín Vizcarra al año de su gestión

- Respuesta espontánea -

Total Perú: Urbano y Rural

¿Qué es para Ud. lo mejor que está haciendo el gobierno del presidente Martín Vizcarra en lo que va de su gestión?	TOTAL	LIMA METROPO- LITANA	PROMEDIO DEL INTERIOR DEL PAIS
	%	%	%
Luchar contra la corrupción	15.2	13.1	16.4
Apoyar a los damnificados por desastres naturales/ huaicos	10.9	7.3	12.9
Apoyar a la reconstrucción de las zonas afectadas por los fenómenos naturales	7.6	6.7	8.1
Viajar a todos los departamentos del Perú/ visitar el interior del país	6.9	9.3	5.5
La reforma del Poder Judicial	5.8	3.4	7.1
El referéndum	1.7	2.6	1.2
Otros logros	3.7	7.7	1.5
Ningún logro	42.9	42.7	42.9
No sabe/ no opina	5.4	7.1	4.3
TOTAL: 100%			
MUESTRA ESTADÍSTICA : Total de entrevistas realizadas	(1250)	(500)	(750)

Principal crítica al gobierno del presidente Martín Vizcarra al año de su gestión

- Respuesta espontánea -

Total Perú: Urbano y Rural

¿Y qué es para Ud. lo negativo o lo que más le criticaría al gobierno del presidente Martín Vizcarra en lo que va de su gestión?	TOTAL	LIMA METROPO-LITANA	PROMEDIO DEL INTERIOR DEL PAIS
	%	%	%
La falta de seguridad ciudadana/ aumento de la delincuencia	25.7	27.0	24.9
Corrupción en el entorno del Gobierno/ no combatir la corrupción	19.4	11.6	23.9
No realizar una buena gestión de gobierno/ no hace nada por el país/ no realiza obras	15.9	13.9	17.0
Permitir el ingreso masivo de venezolanos/ no controlar su ingreso	14.3	12.2	15.5
No tiene liderazgo/ autoridad/ carácter	8.3	9.1	7.8
Otras críticas	9.2	16.0	5.3
Ninguna crítica	3.0	3.7	2.5
No sabe/ no opina	4.3	6.5	3.1
TOTAL: 100%			
MUESTRA ESTADÍSTICA : Total de entrevistas realizadas	(1250)	(500)	(750)

Lo que debería ser prioritario en la gestión del presidente Martín Vizcarra

- Respuesta espontánea -

Total Perú: Urbano y Rural

¿Qué considera Ud. que debería ser lo prioritario de aquí para adelante en la gestión del presidente Martín Vizcarra a nivel país?	TOTAL	LIMA METROPO- LITANA	PROMEDIO DEL INTERIOR DEL PAIS
	%	%	%
Mejorar la seguridad ciudadana/ combatir la delincuencia	28.3	34.4	24.9
Mejorar la economía del país/ generar empleo/ puestos de trabajo/ luchar contra la pobreza	14.4	17.1	12.8
Erradicar la corrupción	10.2	8.1	11.4
Mejorar la educación pública	7.4	6.7	7.8
Mejorar la salud pública	4.2	3.1	4.9
Cerrar el Congreso de la República	3.9	3.0	4.4
Preocuparse por los problemas del país	2.8	2.3	3.1
Restringir el ingreso a los venezolanos/ deportarlos	2.8	3.2	2.6
Apoyar a la reconstrucción de las zonas afectadas por los desastres	2.4	1.8	2.8
Penas drásticas para delincuentes/ violadores	2.3	2.1	2.4
Realizar obras	1.8	1.0	2.3
Otras respuestas	16.8	14.8	17.9
No sabe/ no opina	2.7	2.4	2.9
TOTAL: 100%			
MUESTRA ESTADÍSTICA : Total de entrevistas realizadas	(1250)	(500)	(750)