

ESTADÍSTICAS COVID-19

EN TIEMPO REAL A NIVEL MUNDIAL

REPORTE CPI N°6
CON CIFRAS ACTUALIZADAS AL DOMINGO
12 DE ABRIL, 7 PM.

COVID-19, CADA DÍA GOLPEA MÁS A NUESTRO PAÍS

ESTADÍSTICAS COVID-19 EN TIEMPO REAL A NIVEL MUNDIAL

CPI, tu fuente de información

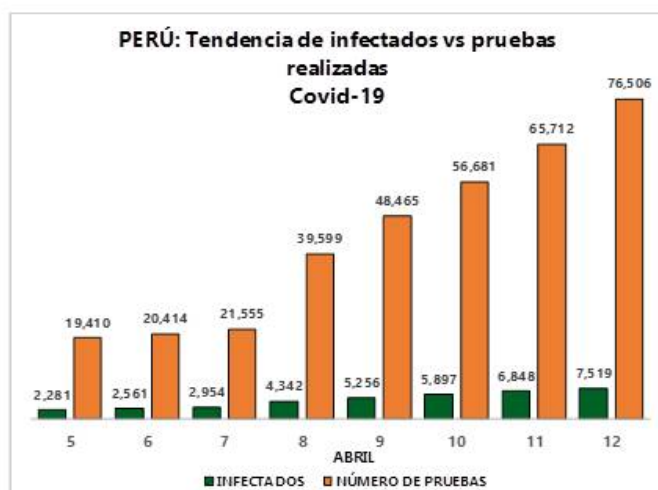
Informe N° 6 Domingo 12/04 - 7pm (hora Perú)	EN EL MUNDO	PERÚ	EN SUDAMÉRICA (sin Perú)
INFECTADOS	1,852,356	7,519	43,062
FALLECIDOS	114,194	193	1,888
FALLECIDOS SOBRE INFECTADOS	6.2%	2.6%	4.4%
Infectados por cada millón de población	239	229	106
Fallecidos por cada millón de población	14.7	5.9	4.6

Un millón 852 mil infectados en el mundo, 7,519 en el Perú y 43,062 en el resto de países de Sudamérica.

Es importante resaltar que el porcentaje de fallecidos sobre infectados en el caso del Perú se mantiene en el 2.6%, siendo este porcentaje menor que el promedio mundial (6.2%) y el de Sudamérica (4.4%).

FUENTE: COVIDVISUALIZER.COM

ESTADÍSTICAS COVID-19 EN EL PERÚ



En la última semana (6 al 12 de abril):	
Nuevos infectados en la semana	+5,238 230%
Nuevas muertes en la semana	+110 133%

El número de infectados en el Perú sube considerablemente a 7,519, porque también el número de pruebas diarias se incrementan de 20,000 a 77,000 en esta última semana. 11,4% es el promedio de personas infectadas sobre el total de pruebas diarias realizadas en la última semana.

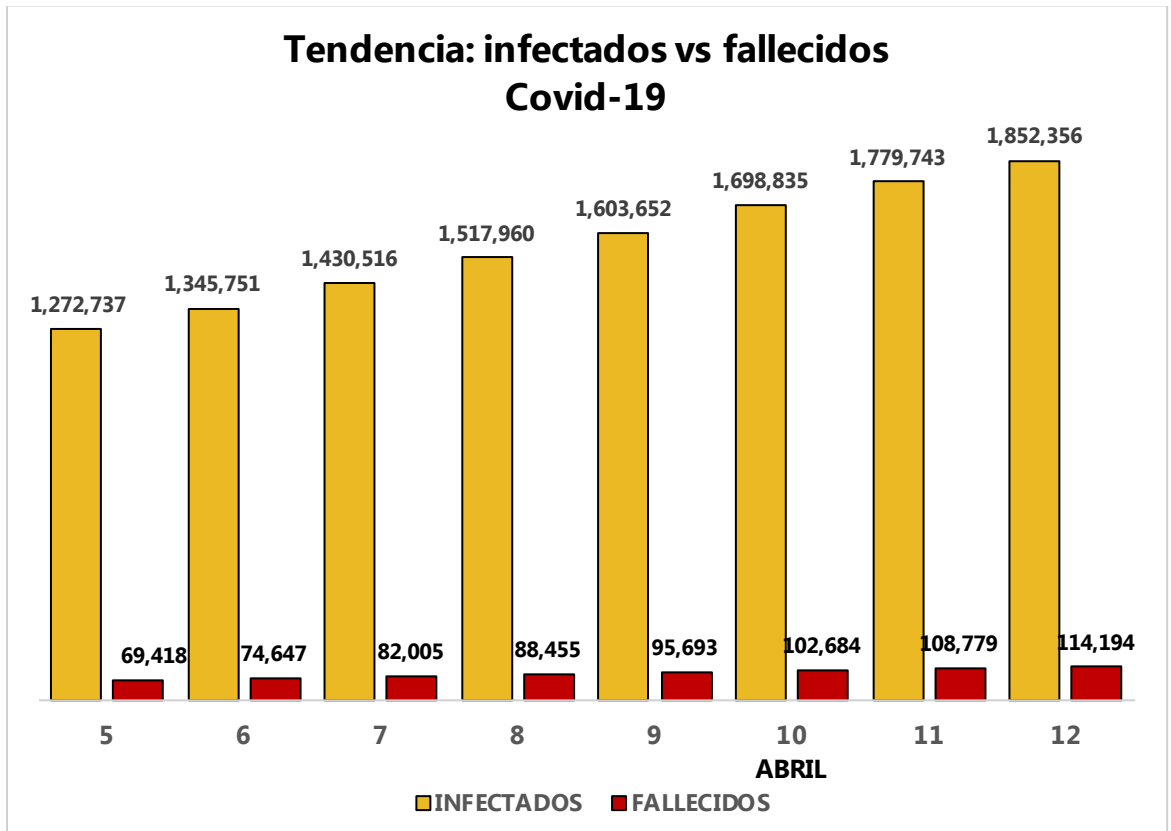
Top ten en el Perú

Departamento	Más infectados	Departamento	Más fallecidos	Departamento	Más nuevos casos día	Departamento	Más nuevas muertes día
Lima	5,456	Lima	102	Lima	523	Lima	8
Callao	596	Lambayeque	34	Callao	55	Callao	1
Lambayeque	355	Callao	17	Lambayeque	29	Lambayeque	1
Loreto	322	Loreto	7	Ancash	14	Ica	1
La Libertad	110	La Libertad	6	Piura	13	Loreto	1
Piura	104	Piura	5	Ica	11	Ancash	0
Ancash	102	Ancash	5	Loreto	7	Piura	0
Arequipa	86	Arequipa	4	Junin	6	Junin	0
Tumbes	69	Tumbes	4	San Martín	3	San Martín	0
Junin	64	Cusco	3	La Libertad	2	La Libertad	0

Lambayeque es la región del interior del país con mayor número de personas infectadas (355), y también la región donde se ha dado el mayor número de fallecidos del interior (34).

Loreto tiene casi igual de contagiados que Lambayeque, pero un número mucho menor de fallecidos (7).

ESTADÍSTICAS COVID-19 EN EL MUNDO



En la última semana (6 al 12 de abril):	
Nuevos infectados en la semana	+579,619 46%
Nuevas muertes en la semana	+44,776 65%

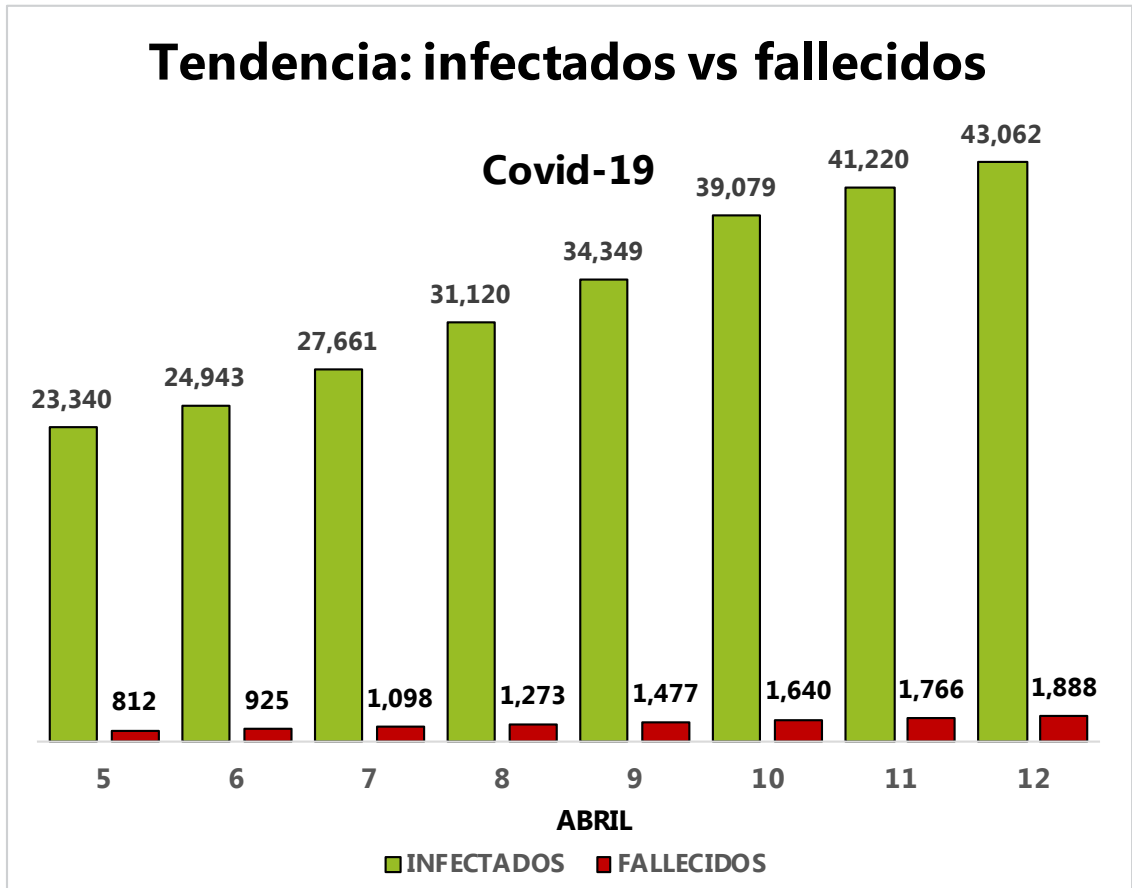
580 mil nuevos infectados en la última semana: 46% más que la semana anterior. 45 mil muertos más (65%) que la semana anterior. Aparte de EEUU, España, Italia, Francia y Alemania, países ya conocidos por ser los de mayor casos de infectados, aparece en este reporte el Reino Unido como el segundo país en el mundo con el mayor número de casos infectados al día (5,300 personas), y también como el segundo país del mundo después de los EEUU con la mayor cantidad de fallecidos al día (737 personas).

Top ten de países más infectados en el mundo

Pais	Más infectados	Pais	Más fallecidos	Pais	Más nuevos casos día	Pais	Más nuevas muertes día
UU.EE	560,402	USA	22,105	USA	27,523	USA	1,528
España	166,831	Italy	19,899	UK	5,288	UK	737
Italia	156,363	Spain	17,209	Turkey	4,789	Spain	603
Francia	132,591	France	14,393	Italy	4,092	France	561
Alemania	127,854	UK	10,612	Spain	3,804	Italy	431
Reino Unido	84,279	Iran	4,474	France	2,937	Belgium	254
China	82,052	Belgium	3,600	Germany	2,402	Germany	151
Irán	71,686	China	3,339	Russia	2,186	Iran	117
Turquía	56,956	Germany	3,022	Iran	1,657	Turkey	97
Bélgica	29,647	Netherlands	2,737	Belgium	1,629	Netherlands	94

FUENTE: COVIDVISUALIZER.COM

ESTADÍSTICAS COVID-19 EN SUDAMÉRICA



En la última semana (6 al 12 de abril):	
Nuevos infectados en la semana	+19,722 84%
Nuevas muertes en la semana	+1,076 133%

Brasil sigue siendo el país más contaminado con 22,000 casos. El Perú con 7,519 contaminados se ubica en el segundo lugar, y luego Ecuador y Chile con 7,466 y 7,213 contaminados respectivamente.

ESTADÍSTICAS COVID-19 EN SUDAMÉRICA

Top ten de países más infectados en Sudamérica

País	INFECTADOS	FALLECIDOS	Nuevos casos día	Nuevas Muertes día
Brazil	22,192	1,223	1,230	83
Peru	7,519	193	671	12
Ecuador	7,466	333	209	18
Chile	7,213	80	286	7
Colombia	2,776	109	67	9
Argentina	2,142	90	0	1
Uruguay	512	7	18	0
Bolivia	300	24	25	4
Venezuela	181	9	6	0
Paraguay	134	6	1	0

INDICADORES COMPARATIVOS DEL AVANCE COVID-19

Muy importante poner atención en el siguiente cuadro que muestra el avance del Covid-19 en el Perú, en comparación al mundo y el resto de países de Sudamérica.

		EN EL MUNDO	PERÚ	SUDAMÉRICA (sin Perú)
Fallecidos sobre infectados	%	6.2	2.6	4.4
Nuevos infectados en la semana	%	+ 46	+ 230	+ 84
Nuevas fallecidos en la semana	%	+ 65	+ 133	+ 133

EL PERÚ OCUPA EL PRIMER LUGAR EN EL MUNDO CON EL MAYOR % DE NUEVOS INFECTADOS EN LA SEMANA (MÁS 230%).