

# ESTADÍSTICAS COVID-19

EN TIEMPO REAL A NIVEL MUNDIAL

**REPORTE CPI N°8**  
CON CIFRAS ACTUALIZADAS AL DOMINGO  
26 DE ABRIL, 7 PM.

**MOMENTOS PREOCUPANTES EN NUESTRO PAÍS  
CON UN FUTURO ALENTADOR (ver comentarios)**



## **ANÁLISIS DEL AVANCE COVID-19 EN EL PERÚ Y LOS PAISES DE SUDAMÉRICA Y EL MUNDO**

**1.- Casi 3 millones de infectados en el mundo, 27,517 en Perú y 110 mil en el resto de países de Sudamérica. La tasa de mortandad sobre el número de infectados se mantiene en 2.6% en el Perú frente a 6.9% para el mundo y 5.0% para el resto de países de Sudamérica.**

**2.- El número de pruebas realizadas en el Perú se incrementó en la última semana de 144 mil a 233 mil, es decir se hicieron 63% más de pruebas. El promedio de infectados vs pruebas realizadas se mantiene respecto a las semanas anteriores en 11.3%.**

**3.- Es muy preocupante que el Perú pase a ser el segundo país en Sudamérica con el mayor número de infectados, 27,517 frente a casi 63 mil en el Brasil y 23 mil en el Ecuador; también, Perú con 728 fallecidos hasta el día de ayer supera a Ecuador que tiene 576 personas que han perdido la vida.**

**Chile es el cuarto país con el mayor número de infectados, con 13 mil casos y 189 fallecidos.**



**Es también sumamente preocupante que el Perú sea el segundo país en Sudamérica que muestra el mayor número de nuevos casos de infectados y de fallecidos por día: 2,186 infectados y 28 fallecidos por día.**

**Brasil ha tenido en la semana 3,663 nuevos casos de infectados promedio día y 226 fallecidos al día.**

**En el caso de Ecuador que era hasta un par de semanas el segundo país con mayor número de infectados y fallecidos, aparentemente está revirtiendo esta crisis porque la semana pasada reporta CERO casos de nuevos infectados y también de nuevos fallecidos. Bien por nuestro país vecino y ojalá también acá en el Perú pronto demos cuenta de un panorama alentador como este.**

**5.- Es cierto que en nuestro país las cifras en números de infectados y de fallecidos tiene un incremento considerable; sin embargo porcentualmente se abre una luz de esperanza tal y como lo vemos en el cuadro siguiente.**



	SEMANA ABRIL	EN EL MUNDO	PERÚ	SUDAMÉRICA (sin Perú)
Fallecidos sobre infectados	20/26	6.9%	2.6%	5.0%
	13/19	6.9%	2.6%	5.2%
	06/12	6.2%	2.6%	4.4%
Nuevos infectados en la semana	20/26	+ 24%	+ 76%	+ 66%
	13/19	+ 30%	+ 108%	+ 55%
	06/12	+ 46%	+ 230%	+ 84%
Nuevas fallecidos en la semana	20/26	+ 25%	+ 82%	+ 61%
	13/19	+ 44%	+ 107%	+ 83%
	06/12	+ 65%	+ 133%	+ 83%

**Un análisis detenido de las cifras de este cuadro nos muestra que los porcentajes de los nuevos infectados y de fallecidos en la semana va disminuyendo significativamente en cada una de las semanas de abril, tanto en nuestro país como en el mundo y en Sudamérica.**

**En el caso del Perú el porcentaje de nuevos infectados baja de 230% en la primera semana de abril a 108% en la segunda y 76% en esta última.**

**Así mismo, el índice de nuevos fallecidos baja de 133% a 107% en la segunda semana y 82% en esta tercera semana.**

**En el mundo la tendencia de estos indicadores son mucho más positivos que para los países de Sudamérica y del Perú.**



# ESTADÍSTICAS COVID-19 EN TIEMPO REAL A NIVEL MUNDIAL

## CPI, tu fuente de información

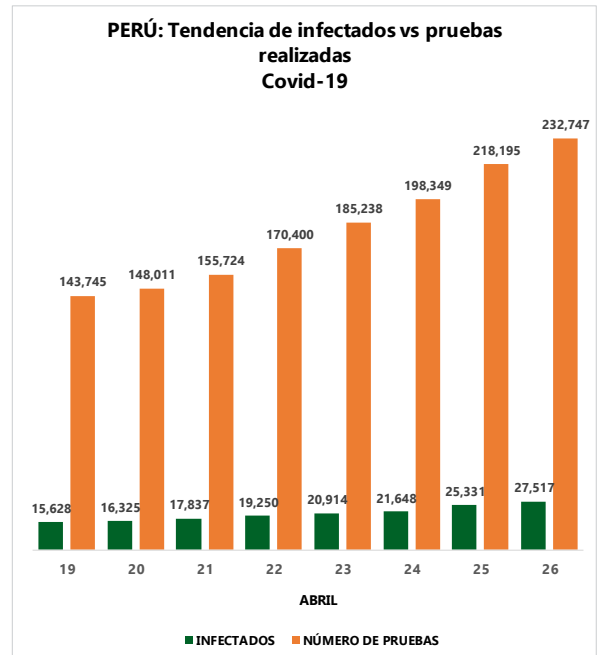
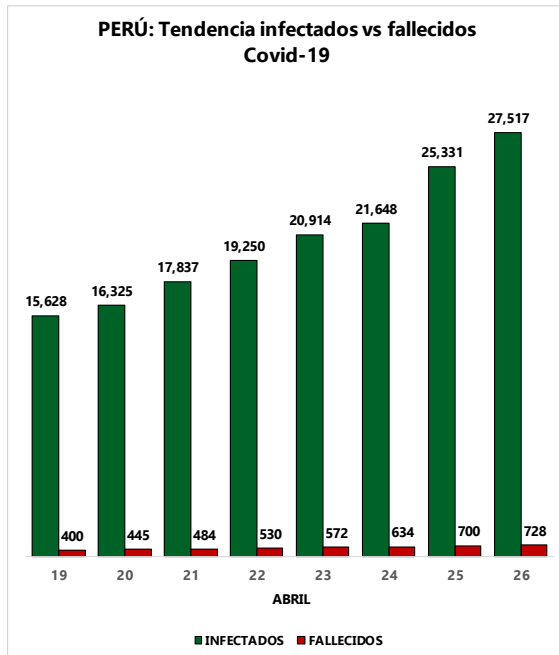
**Informe N° 8**  
Domingo 26/04 - 7pm  
(hora Perú)

	EN EL MUNDO	PERÚ	EN SUDAMÉRICA (sin Perú)
INFECTADOS	2,993,263	27,517	110,403
FALLECIDOS	206,915	728	5,561
FALLECIDOS SOBRE INFECTADOS	6.9%	2.6%	5.0%
Infectedos por cada millón de población	387	838	272
Fallecidos por cada millón de población	26.7	22.2	13.7

FUENTE: COVIDVISUALIZER.COM



## ESTADÍSTICA COVID-19 EN TIEMPO REAL



En la última semana (20 al 26 de abril):	
Nuevos infectados en la semana	+11,889 76%
Nuevas muertes en la semana	+328 82%



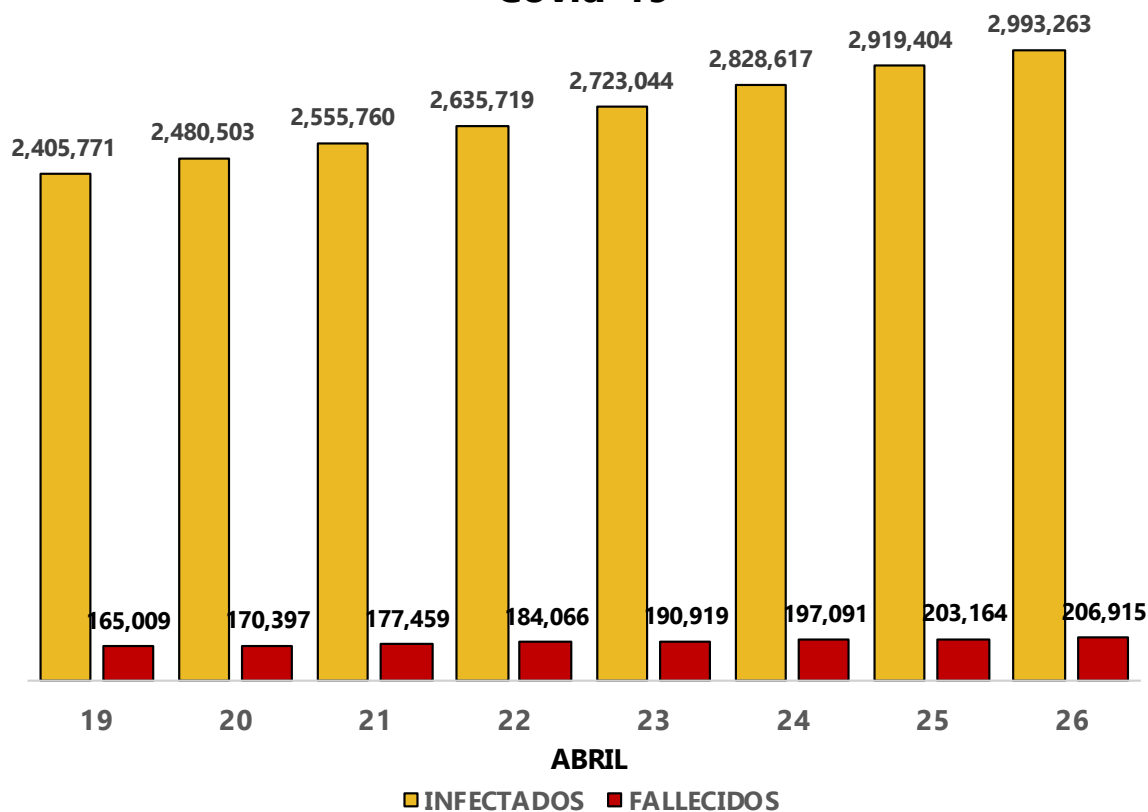
## Top ten de regiones mas infectados en Perú

Regiones	INFECTADOS	FALLECIDOS	Nuevos casos en la última semana	Nuevas muertes en la última semana
Lima	17,884	303	7,007	134
Callao	2,615	44	1,376	10
Lambayeque	1,602	143	931	62
Piura	790	79	370	42
Loreto	786	39	234	25
Ancash	506	35	255	19
La Libertad	503	23	271	6
Arequipa	396	10	204	5
Ucayali	349	14	252	11
Junin	284	4	134	3

FUENTE: MINSA - REPORTE COVID 19



## El mundo: Tendencia infectados vs fallecidos Covid-19



### En la última semana (20 al 26 de abril):

Nuevos infectados en la semana	+587,492 24%
Nuevas muertes en la semana	+41,906 25%





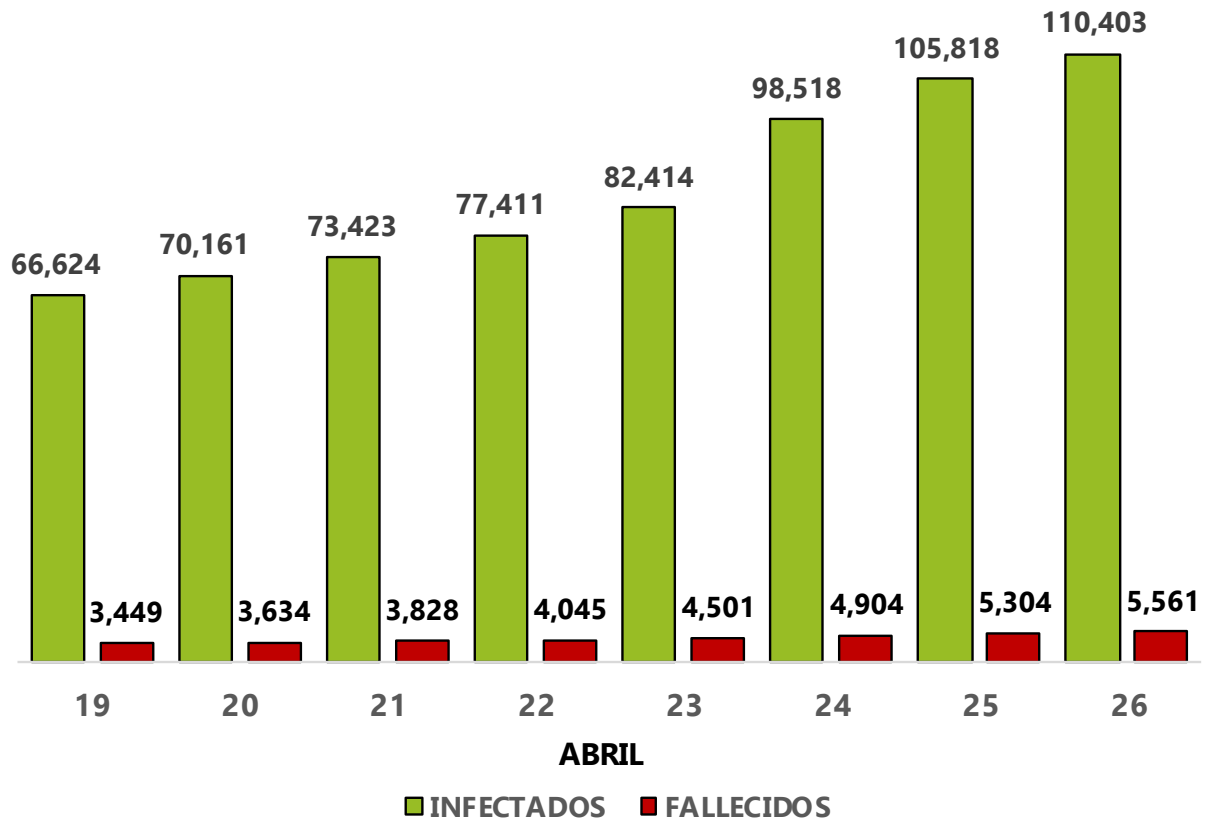
## Top ten de países más infectados en el mundo

País	INFECTADOS	FALLECIDOS	Nuevos casos día	Nuevas Muertes día
EEUU	987,160	55,413	26,509	1,157
ESPAÑA	226,629	23,190	2,870	288
ITALIA	197,675	26,644	2,324	260
FRANCIA	162,100	22,856	612	242
ALEMANIA	157,770	5,976	1,257	99
REINO UNIDO	152,840	20,732	4,463	413
TURQUIA	110,130	2,805	2,357	99
IRÁN	90,481	5,710	1,153	60
CHINA	82,827	4,632	11	0
RUSIA	80,949	747	6,361	66

FUENTE: COVIDVISUALIZER.COM



## Sudamérica (sin Perú): Tendencia infectados vs fallecidos Covid-19



### En la última semana (20 al 26 de abril):

Nuevos infectados en la semana	+43,779 66%
Nuevas muertes en la semana	+2,112 61%



## Top ten de países mas infectados en Sudamérica

País	INFECTADOS	FALLECIDOS	Nuevos casos día	Nuevas Muertes día
Brazil	62,859	4,271	3,663	226
Peru	27,517	728	2,186	28
Ecuador	22,719	576	0	0
Chile	13,331	189	473	8
Colombia	5,379	244	237	11
Argentina	3,892	192	112	7
Bolivia	866	46	59	2
Uruguay	596	14	33	2
Venezuela	325	10	2	0
Paraguay	228	9	5	0

FUENTE: COVIDVISUALIZER.COM