

Gestión Presidencial: Evaluación ciudadana

- Nacional Urbano y Rural -

6 al 12 de diciembre de 2019

EL PRESIDENTE MARTÍN VIZCARRA Y SU GESTIÓN PRESIDENCIAL

- Problema del país que más preocupa actualmente a la ciudadanía
- Nivel de aprobación a la gestión del presidente Martín Vizcarra: Tendencia
- Nota a la gestión del presidente Martín Vizcarra
- Lo mejor del gobierno del presidente Martín Vizcarra
- Principal crítica al gobierno del presidente Martín Vizcarra
- Reforma más importante que debería llevar a cabo el Gobierno para lograr un mayor desarrollo
- Percepción respecto a la situación del país después de la disolución del Congreso de la República. Razones
- Situación económica personal/ familiar del encuestado
- Expectativas de la Gestión presidencial a julio 2021, fecha en que termina la gestión del presidente Martín Vizcarra en cuanto a:
 - Situación económica del país
 - situación política del país
 - Obras de desarrollo en el país
 - Control de la delincuencia
 - Control de la corrupción

SOBRE TEMAS DE ACTUALIDAD DE NUESTRO PAÍS

- Posibilidad que en nuestro país se den conflictos sociales como en los países vecinos

UNIVERSO INVESTIGADO

- Población urbana y rural del país, hombres y mujeres de 18 años a más que residen en las 5 zonas geográficas en las que se ha subdividido el país.

ÁMBITO Y COBERTURA GEOGRÁFICA DE LA MUESTRA ESTADÍSTICA

- Ámbito Nacional urbano y rural con la siguiente cobertura geográfica:
19 departamento del Perú.
38 provincias en los 19 departamentos investigados, incluidas Lima y Callao.
121 distritos (40 distritos de Lima Metropolitana y 81 distritos en el interior del país).

TÉCNICA DE LA ENCUESTA

- Entrevista personal con la aplicación de un cuestionario estructurado elaborado por CPI.

UNIVERSO INVESTIGADO, TAMAÑO DE LA MUESTRA ESTADÍSTICA Y MARGEN DE ERROR

ZONAS	2019 Población (18 años a más)		Muestra estadística	Margen de error ± %
	TOTAL	INVESTIGADA		
TOTAL PERÚ	22,192,625	20,866,905	1,550	2.5
LIMA METROPOLITANA	7,713,866	7,708,696	800	3.5
INTERIOR DEL PAÍS	14,478,759	13,158,209	750	3.6
Lima Provincias	692,151			
Costa Norte y Sierra Norte	5,456,606	5,359,937	200	6.9
Sierra Centro y Sierra Sur	4,373,054	4,018,792	200	6.9
Costa Sur	2,127,707	2,110,574	200	6.9
Oriente	1,829,241	1,668,906	150	8.0
Representatividad de la muestra sobre la población total (%)		94.0		

Fuente: INEI - Proyecciones de población a Junio 2019
Elaboración: CPI

- El margen de error ha sido calculado asumiendo un nivel de confianza de 95.5% y valores para p y q = 0.5

SISTEMA DE MUESTREO, ETAPAS Y MÉTODO DE MUESTREO

- El sistema de muestreo aplicado en la presente investigación es semi probabilístico, polietápico y por áreas.
- El marco muestral CPI de cada distrito del país está conformado por unidades de muestreo (UPM'S), que son conglomerados de 80 viviendas en promedio.
- Sobre la base de este marco muestral la selección de la muestra estadística se realiza de la siguiente manera:

Primera etapa: Selección aleatoria sistemática de las UPM'S considerando un promedio entre 6 a 8 encuestas

Segunda etapa: Selección aleatoria sistemática de viviendas dentro de la UPM utilizando un salteador aleatorio ('k')

Tercera etapa: Selección aleatoria simple del hogar dentro de una vivienda seleccionada conformada por más de un hogar.

Cuarta etapa: Selección de la persona de 18 años a más dentro del hogar seleccionado respetando la cuota según sexo y hogar.

INFERENCIA DE RESULTADOS

- En primer lugar, realizamos la inferencia de resultados en forma independiente para cada una de las 5 zona consideradas en el estudio.
- Es así que para inferir los resultados a partir de la muestra se construyeron los factores de expansión. Estos factores de expansión se calcularon teniendo en cuenta el diseño muestral aplicado.
- Siendo la muestra estadística no proporcional por zonas, sexo y grupos de edad, los resultados se han ponderado estadísticamente. La aplicación de los factores de ponderación permiten ajustar la estructura muestral obtenida a través del muestreo a la estructura poblacional estimada por CPI en base a información



FICHA TÉCNICA

SUPERVISIÓN DE CAMPO

- 30% de la producción de cada encuestador mediante el sistema de la re-entrevista, sea telefónica o directamente con el entrevistado.

FECHA DE TRABAJO DE CAMPO

- 6 al 12 de diciembre de 2019

NOMBRE DE LA EMPRESA ENCUESTADORA

- Cía. Peruana de Estudios de Mercado y Opinión Pública S.A.C.

REGISTRO J.N.E.

- No. 100-REE/JNE

NOMBRE DE LA PERSONA JURÍDICA QUE FINANCIA/ PUBLICA EL ESTUDIO

- Corporación Universal SAC: Radio Exitosa - Diario Exitosa

PÁGINA WEB Y EMAIL CPI

- www.cpi.pe
- cpi@cpi.pe

El presidente Martín Vizcarra y su gestión presidencial



Problema del país que más preocupa actualmente a la ciudadanía

- Respuesta espontánea -

Total Perú: Urbano y Rural

¿Cuál considera usted que es, en este momento, el problema más grave que afronta nuestro país y que debería ser resuelto prioritariamente por el actual gobierno del presidente Martín Vizcarra?	TOTAL	LIMA METROPO-LITANA	PROMEDIO DEL INTERIOR DEL PAÍS	ZONAS DEL INTERIOR DEL PAÍS			
				COSTA NORTE/ SIERRA NORTE	SIERRA CENTRO/ SIERRA SUR	COSTA SUR	ORIENTE
	%	%	%	%	%	%	%
Delincuencia/ falta de seguridad ciudadana	46.5	60.2	38.5	39.7	36.8	35.9	41.8
Corrupción en general	23.8	19.0	26.6	23.9	30.3	33.1	17.5
Situación económica familiar: Falta de puestos de trabajo/ empleo/ bajos sueldos/ ingresos familiares/ alza de precios de alimentos/ inflación	15.1	10.2	18.0	19.2	14.9	16.1	24.5
Ingreso masivo de venezolanos al país/ quitan trabajo a los peruanos	2.1	1.9	2.3	3.3	1.3	1.6	2.1
Baja calidad de la educación pública	1.6	0.6	2.2	3.4	1.5	0.9	1.9
La crisis política/ inestabilidad política	1.2	1.3	1.1	1.6	1.0	0.9	0.0
Maltrato a la mujer/ feminicidio/ violaciones a mujeres	1.1	1.6	0.8	1.2	0.0	0.5	2.0
Otros problemas	7.1	4.5	8.5	6.7	12.0	8.3	6.3
No sabe/ no opina	1.5	0.7	2.0	1.0	2.2	2.8	4.0
TOTAL: 100%							
MUESTRA ESTADÍSTICA : Total de entrevistas realizadas	(1550)	(800)	(750)	(200)	(200)	(200)	(150)

Problema del país que más preocupa actualmente a la ciudadanía: Comparativo
Total Perú: Urbano y Rural

¿Cuál considera Ud. que es, en este momento, el problema más grave que afronta nuestro país y que debería ser resuelto por el actual gobierno del presidente Martín Vizcarra?	MAYO 2019	JUNIO 2019	AGOSTO 2019	DICIEMBRE 2019
	%	%	%	%
Delincuencia/ falta de seguridad ciudadana	38.7	40.7	38.1	46.5
Corrupción en general	31.8	29.7	23.5	23.8
Situación económica familiar: Falta de puestos de trabajo/ empleo/ bajos sueldos/ ingresos familiares/ alza de precios de alimentos/ inflación	16.4	13.3	17.2	15.1
Ingreso masivo de venezolanos al país/ quitan trabajo a los peruanos/ genera delincuencia	S.I.	S.I.	1.9	2.1
Baja calidad de la educación pública	0.0	0.0	0.6	1.6
La crisis política/ inestabilidad política	S.I.	2.5	3.3	1.2
Maltrato a la mujer/ feminicidio/ las violaciones a mujeres/ niños	3.1	3.0	3.2	1.1
Otros problemas	9.4	10.2	12.0	7.1
No sabe/ no opina	0.6	0.6	0.2	1.5
TOTAL 100%				
MUESTRA ESTADÍSTICA : Total encuestas realizadas	(1250)	(1250)	(1250)	(1550)

Nivel de aprobación de la gestión del presidente Martín Vizcarra

Total Perú: Urbano y Rural


En términos generales, ¿Usted aprueba o desaprueba la gestión que viene realizando hasta el momento el presidente Martín Vizcarra?	TOTAL	LIMA METROPO-LITANA	PROMEDIO DEL INTERIOR DEL PAÍS	ZONAS DEL INTERIOR DEL PAÍS			
				COSTA NORTE/ SIERRA NORTE	SIERRA CENTRO/ SIERRA SUR	COSTA SUR	ORIENTE
	%	%	%	%	%	%	%
Aprueba	53.2	50.1	55.0	55.8	52.6	55.7	57.3
Desaprueba	41.1	45.2	38.8	39.0	37.8	36.8	42.7
No sabe/ no opina	5.7	4.7	6.2	5.1	9.6	7.5	0.0
TOTAL: 100%							
MUESTRA ESTADÍSTICA : Total de entrevistas realizadas	(1550)	(800)	(750)	(200)	(200)	(200)	(150)

Nota a la gestión del Presidente Vizcarra (Escala de 0 a 20)	(11.2)	(11.0)	(11.4)	(11.6)	(11.0)	(12.0)	(10.9)
---------------------------------------------------------------------	---------------	---------------	---------------	---------------	---------------	---------------	---------------

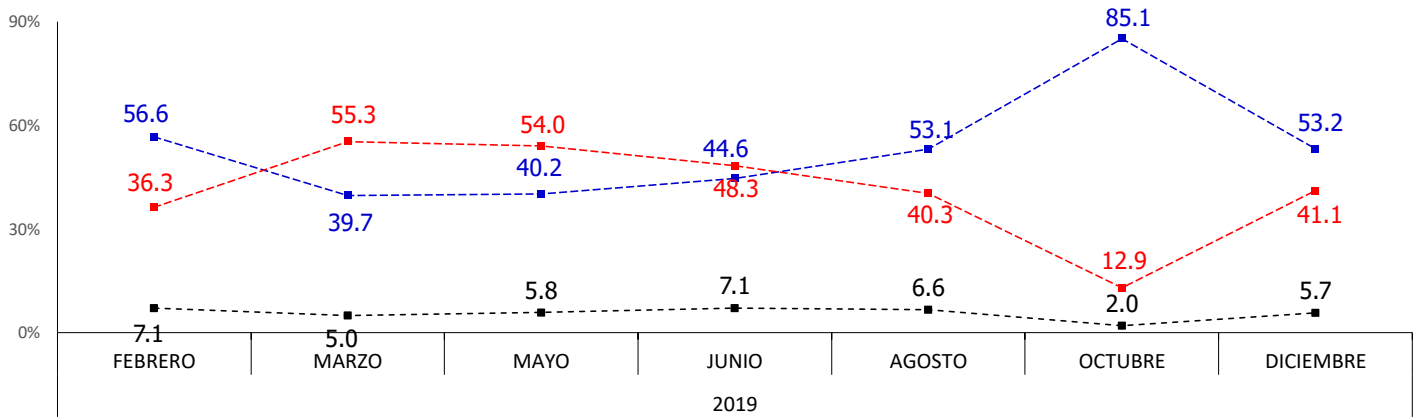
Tendencia de la aprobación a la gestión del Presidente Martín Vizcarra

2,019

Total Perú: Urbano y Rural



-■- **APRUEBA**
 -■- **DESAPRUEBA**
 -■- **NO SABE/ NO OPINA**



MUESTRA ESTADISTICA: Total encuestas realizadas (1550)

IMPORTANTE:

El pico más alto de aprobación a su gestión se da luego del mensaje a la nación en la medición del mes de octubre , cuando anuncia el cese del Congreso de la República

Lo mejor del gobierno del presidente Martín Vizcarra en lo que va de su gestión

- Respuesta espontánea -

Total Perú: Urbano y Rural

¿Cuál diría qué es la principal medida o lo más importante que ha hecho el presidente Martín Vizcarra en lo que va de su gestión?	TOTAL	LIMA METROPO- LITANA	PROMEDIO DEL INTERIOR DEL PAIS
	%	%	%
Cese del Congreso de la República	52.5	49.6	54.2
Luchar contra la corrupción	4.9	4.6	5.1
Construcción/ mantenimiento de carreteras	0.9	1.3	0.7
Realizar una buena gestión/ realizar obras	0.7	0.2	0.9
Brindar el SIS para más peruanos	0.6	1.0	0.4
Otras medidas	5.0	6.0	4.4
Nada en especial	29.6	29.9	29.5
No sabe/ no opina	5.8	7.4	4.9
TOTAL: 100%			
MUESTRA ESTADÍSTICA : Total de entrevistas realizadas	(1550)	(800)	(750)

Principal crítica al gobierno del presidente Martín Vizcarra en lo que va de su gestión

- Respuesta espontánea -

Total Perú: Urbano y Rural

¿Qué es lo que más criticaría usted de la gestión del presidente Martín Vizcarra?	TOTAL	LIMA METROPO- LITANA	PROMEDIO DEL INTERIOR DEL PAIS
	%	%	%
La falta de seguridad ciudadana/ aumento de la delincuencia	16.5	25.9	11.1
No realizar una buena gestión de gobierno/ no realiza obras	10.9	10.2	11.3
Corrupción en el entorno del Gobierno/ no combatir la corrupción	7.6	7.9	7.4
Permitir el ingreso masivo de venezolanos/ no controlar su ingreso	6.3	6.8	6.0
No tiene liderazgo/ autoridad/ carácter	6.0	6.6	5.7
No se preocupa por los más necesitados/ no eliminar la pobreza	2.5	1.0	3.3
No generar empleo/ puestos de trabajo	2.3	2.4	2.2
No cumplir sus promesas/ ser mentiroso	2.2	0.7	3.0
No solucionar los conflictos mineros	1.9	0.5	2.6
No tomar decisiones de forma rápida	1.9	1.5	2.1
No conoce los problemas del país/ no visita el interior del país	1.2	0.0	1.9
Otros errores o críticas	14.9	17.3	13.5
Ningún error o crítica	14.6	8.1	18.3
No sabe/ no opina	11.4	11.1	11.6
TOTAL: 100%			
MUESTRA ESTADÍSTICA : Total de entrevistas realizadas	(1550)	(800)	(750)

Reforma más importante que debería llevar a cabo el Gobierno para lograr un mayor desarrollo del país

- Respuesta espontánea -

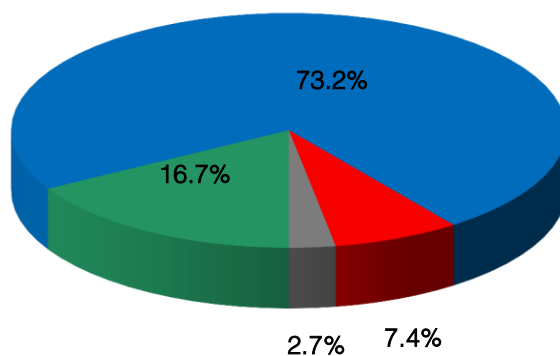
Total Perú: Urbano y Rural

De todas las reformas pendientes para lograr un mayor desarrollo del país, tanto en el área política, económica, social, salud, educación, judicial y seguridad ¿cuál es en su opinión la reforma más importante que debería llevarse a cabo en nuestro país?	TOTAL	LIMA METROPO- LITANA	PROMEDIO DEL INTERIOR DEL PAIS
	%	%	%
Mejorar la educación / Subir el nivel / Capacitaciones a los docentes / Mas didácticas	23.0	20.6	24.5
Mejorar la seguridad ciudadana	20.4	22.7	19.0
Mejorar la salud / más medicamentos / más especialidades	16.6	19.1	15.1
Mejorar el sistema económico	10.3	4.2	13.8
Reformar el Poder Judicial/ cambio de jueces/ fiscales	7.8	8.8	7.2
Reformar el sistema político	2.2	3.4	1.5
Combatir la corrupción	1.4	1.1	1.7
Otras reformas	11.2	14.6	9.2
No sabe/ no opina	7.1	5.5	8.0
TOTAL: Aplica más de una respuesta			
MUESTRA ESTADÍSTICA : Total de entrevistas realizadas	(1550)	(800)	(750)

Percepción respecto a la situación del país después de la disolución del Congreso de la República

Total Perú: Urbano y Rural

Después que el Presidente Vizcarra disolvió el Congreso, ¿usted ve que la gestión del Presidente ha mejorado, que todo sigue igual o que ha empeorado su gestión?	TOTAL	LIMA METROPOLITANA	PROMEDIO DEL INTERIOR DEL PAIS
	%	%	%
Ha mejorado	16.7	15.7	17.3
Sigue igual	73.2	73.5	72.9
Ha empeorado	7.4	8.9	6.5
No sabe/ no opina	2.7	1.9	3.2
TOTAL: 100%			
MUESTRA ESTADÍSTICA : Total de entrevistas realizadas	(1550)	(800)	(750)



■ Ha mejorado ■ Sigue igual ■ Ha empeorado ■ No sabe/ no opina

Razón por la que considera que la gestión del Presidente Martín Vizcarra ha mejorado/ ha empeorado después de la disolución del Congreso de la República

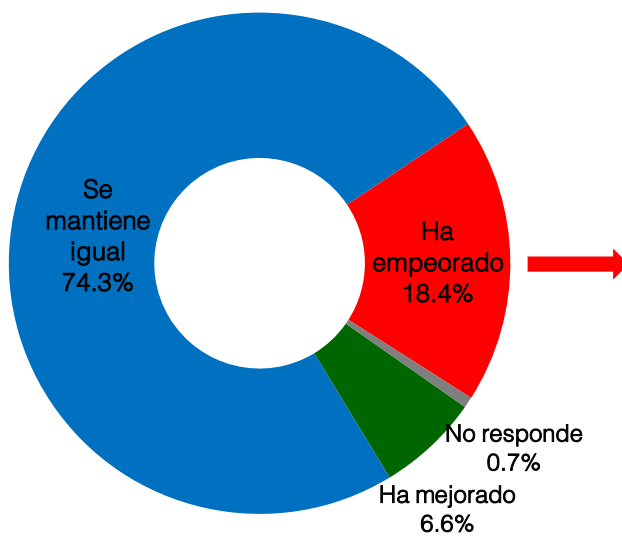
- Sobre el total de encuestados que consideran que la gestión del Presidente Martín Vizcarra ha mejorado/ ha empeorado después de la disolución del Congreso de la República -

HA MEJORADO	TOTAL	HA EMPEORADO	TOTAL
	%		%
Ha disminuido la corrupción	22.0	No hay trabajo	18.3
Ahora si puede gobernar/ trabajar	19.0	La corrupción	14.9
Ya no hay oposición/ peleas	13.3	Hay más inseguridad	14.1
Se reiniciaron las obras	9.1	No hay obras/ gestión de gobierno	13.5
Ha mejorado la economía	4.6	Ha desacelerado el crecimiento económico	6.4
Ahora hay gente más preparada	4.2	Hay inflación/ alza de precio de alimentos	5.7
Hay estabilidad política	4.0	Hay conflictos en los gobiernos regionales	3.6
Se está ahorrando el sueldo de los congresistas	3.2	Tiene mal entorno político	3.6
Hay más trabajo	3.1	No fiscalizan su gestión	3.6
Hay más inversión	2.6	Hay inestabilidad política	3.0
Ha subido los sueldos	1.5	El ingreso masivo de venezolanos	1.9
Ha mejorado la educación	1.1	Convocar a elecciones/ genera gasto al país	1.9
Otras razones	7.3	No hay inversión privada	1.6
No sabe/ no opina	5.1	Otras razones	4.2
		No sabe/ no opina	3.6
TOTAL: 100%		TOTAL: 100%	
MUESTRA ESTADÍSTICA : Total de encuestados que consideran que la gestión del Presidente Martín Vizcarra ha MEJORADO	(265)	MUESTRA ESTADÍSTICA : Total de encuestados que consideran que la gestión del Presidente Martín Vizcarra ha EMPEORADO	(115)

Situación económica personal/ familiar del encuestado

Total Perú: Urbano y Rural

¿Cómo diría usted que repercute en su economía personal y familiar la actual situación económica del país, diría que su situación económica personal y familiar ha mejorado, se mantiene igual o ha empeorado?	TOTAL	LIMA METROPO-LITANA	PROMEDIO DEL INTERIOR DEL PAIS
	%	%	%
Ha mejorado	6.6	6.0	7.0
Se mantiene igual	74.3	74.3	74.3
Ha empeorado	18.4	19.7	17.6
No responde	0.7	0.1	1.0
TOTAL: 100%			
MUESTRA ESTADÍSTICA : Total de entrevistas realizadas	(1550)	(800)	(750)



RAZÓN POR LA QUE HA EMPEORADO	%
Falta de trabajo	43.7
Inflación/ alza de precios de los alimentos	14.4
Bajos sueldos/ salarios	11.4
Bajas ventas en los negocios/ poco ingreso	6.9
No tiene buenos ingresos económicos	6.9
El ingreso masivo de venezolanos	4.4
No hay trabajo/ apoyo para las personas mayores	2.1
Los empresarios recortan los beneficios	1.7
Otras razones	6.6
No sabe/ no opina	1.9
TOTAL: 100%	

Expectativa de la Gestión Presidencial a Julio del 2021, fecha en que termina la gestión del presidente Martín Vizcarra, según temas evaluados

Total Perú: Urbano y Rural

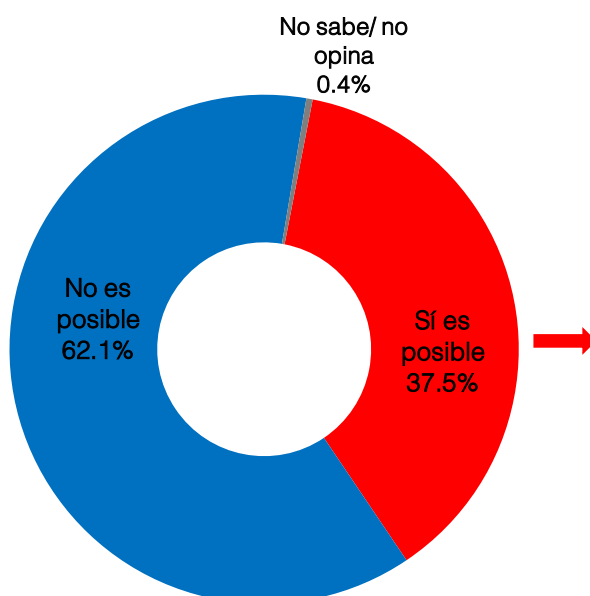
¿Cómo ve Ud. el futuro de nuestro país de aquí a julio del 2021, fecha en que termina la gestión del presidente Martín Vizcarra, en cuanto a:	TOTAL	LIMA METROPO-LITANA	PROMEDIO DEL INTERIOR DEL PAIS
	%	%	%
La situación económica del país mejorará, seguirá igual o empeorará			
Mejorará	27.4	29.5	26.1
Segirá igual	47.6	49.1	46.7
Empeorará	17.7	16.1	18.6
No sabe/ no opina	7.3	5.4	8.6
La situación política del país mejorará, seguirá igual o que empeorará			
Mejorará	27.8	28.4	27.5
Segirá igual	43.6	47.7	41.1
Empeorará	20.2	18.1	21.4
No sabe/ no opina	8.4	5.8	9.9
Habrà o no más obras de desarrollo en el país			
Habrà más obras	47.3	53.9	43.4
No habrà más obras	40.2	33.6	44.1
No sabe/ no opina	12.5	12.5	12.4
Se logrará controlar o no la delincuencia en nuestro país			
Se logrará controlar la delincuencia	20.9	21.0	20.9
No se logrará controlar la delincuencia	72.0	72.9	71.5
No sabe/ no opina	7.1	6.2	7.6
Se logrará controlar o no la corrupción en nuestro país			
Se logrará controlar la corrupción	25.2	26.9	24.2
No se logrará controlar la corrupción	68.2	67.2	68.8
No sabe/ no opina	6.6	5.8	7.0
SUB-TOTALES: 100%			
MUESTRA ESTADÍSTICA : Total de entrevistas realizadas	(1550)	(800)	(750)

Sobre temas de actualidad de nuestro país

Posibilidad que en nuestro país se puedan dar conflictos sociales como los en los países vecinos como Chile, Bolivia, Ecuador y Colombia

Total Perú: Urbano y Rural

¿Usted cree posible que en nuestro país se puedan dar los conflictos sociales que se han dado últimamente en países vecinos como Chile, Bolivia, Ecuador y Colombia o descarta usted que este tipo de conflictos se puedan dar en el Perú?	TOTAL	LIMA METROPOLITANA	PROMEDIO DEL INTERIOR DEL PAIS
	%	%	%
Sí es posible	37.5	37.4	37.5
No es posible	62.1	62.4	62.0
No sabe/ no opina	0.4	0.2	0.5
TOTAL: 100%			
MUESTRA ESTADÍSTICA : Total de entrevistas realizadas	(1550)	(800)	(750)



RAZÓN DE UN POSIBLE CONFLICTO SOCIAL	%
La falta de seguridad ciudadana/ mucha delincuencia	11.8
La falta de empleo/ puestos de trabajo	9.4
La inestabilidad política	8.1
Mal gobierno/ mala gestión	5.4
Los conflictos mineros	3.8
Desigualdad social	3.8
Otras respuestas	12.3
No sabe/ no opina	1.9
TOTAL: 100%	