

The background of the entire page is a dark green overlay on a photograph of a woman in a white lab coat. She is looking slightly to the right of the camera with a neutral expression. The text is centered over this image.

Estudio de Opinión Pública Nacional

PERÚ URBANO Y RURAL

Campo: 24 al 27 de enero 2023

Encuestadora: CPI - Compañía Peruana de Estudios de Mercado y Opinión Pública S.A.C.

Registro J.N.E.: N° 00428-REE/JNE

FICHA TÉCNICA

Objetivos del Estudio:

- Nivel de aprobación a la gestión de la Presidenta Dina Boluarte.
- Nivel de aprobación a la gestión del Congreso de la República, Ministerio Público, Fuerzas Armadas y Policía Nacional.
- Actitud ciudadana respecto a la continuidad de Dina Boluarte como Presidenta del Perú.
- Elecciones Presidenciales: Fecha en que considera más adecuado el adelanto de las elecciones.
- Elecciones Presidenciales: Orientación política del candidato por el que se votaría.
- Elecciones presidenciales: Personaje público que se considera podría ser un buen Presidente para el Perú
- Protestas ciudadanas: Actitud de la población frente a las protestas
- Protestas ciudadanas: Principales responsables.
- Protestas ciudadanas: Responsabilidad por las muertes ocurridas.
- Protestas ciudadanas: Lo que buscan los manifestantes.
- Protestas ciudadanas: Opinión respecto a la forma cómo viene actuando la Policía Nacional del Perú.
- Elecciones Congresales: Actitud ciudadana frente a la reelección inmediata de congresistas.
- Elecciones Congresales: Actitud ciudadana frente a la Bicameralidad.
- Elecciones Congresales: Razones por las que está de acuerdo con la Bicameralidad.
- Elecciones Congresales: Razones por las que no está de acuerdo con la Bicameralidad

Universo Investigado: Población urbana y rural del país, hombres y mujeres de 18 a 70 años que residen en las zonas geográficas en las que se ha subdividido el país.

Ámbito y cobertura geográfica de la muestra estadística:

- Ámbito Nacional urbano y rural del país con la siguiente cobertura geográfica:
 - 39 provincias en los 18 departamentos investigados, incluidas Lima y Callao.
 - 115 distritos (40 distritos de Lima Metropolitana y 75 distritos en el interior del país).

Técnica de Encuesta: Encuesta presencial en los hogares muestreados

Universo investigado, tamaño de la muestra estadística y margen de error:

ZONAS	POBLACIÓN DE 18 A 70 AÑOS		MUESTRA ESTADÍSTICA	MARGEN DE ERROR ± %
	TOTAL	INVESTIGADA		
LIMA - CALLAO	7,643,642	7,638,657	500	4.4
INTERIOR DEL PAÍS	14,156,719	12,876,755	700	3.7
Costa Norte y Sierra Norte	5,320,270	5,229,457	200	6.9
Sierra Centro y Sur	4,242,690	3,904,164	200	6.9
Costa Sur	2,100,609	2,084,782	150	8.0
Oriente	1,817,431	1,658,352	150	8.0
Lima Provincias	675,719	-	-	0.0
TOTAL PERÚ	21,800,361	20,515,412	1,200	2.8

Nivel de confianza: 95.5%

Nivel de Representatividad de la Población Urbana Investigada: 94.1%

Sistema de muestreo, etapas y método de muestreo:

El sistema de muestreo aplicado en la presente investigación es semi probabilístico, polietápico y por áreas. El marco muestral CPI de cada distrito del país está conformado por unidades de muestreo (UPM'S), que son conglomerados de 80 viviendas en promedio. Sobre la base de este marco muestral la selección de la muestra estadística se realiza de la siguiente manera:

- **Primera etapa:** Selección aleatoria sistemática de las UPM'S considerando un promedio entre 6 a 8 encuestas.
- **Segunda etapa:** Selección aleatoria sistemática de viviendas dentro de la UPM utilizando un salteador aleatorio ('k')
- **Tercera etapa:** Selección aleatoria simple del hogar dentro de una vivienda seleccionada conformada por más de un hogar.
- **Cuarta etapa:** Selección de la persona de 18 años a más dentro del hogar seleccionado respetando la cuota según sexo y hogar.

Inferencias de resultados:

En primer lugar, realizamos la inferencia de resultados en forma independiente para cada una de las zonas consideradas en el estudio.

Es así que para inferir los resultados a partir de la muestra se construyeron los factores de expansión. Estos factores de expansión se calcularon teniendo en cuenta el diseño muestral aplicado.

Siendo la muestra estadística no proporcional por zonas, sexo y grupos de edad, los resultados se han ponderado estadísticamente. La aplicación de los factores de ponderación permiten ajustar la estructura muestral obtenida a través del muestreo a la estructura poblacional estimada por CPI en base a información oficial del INEI.

Supervisión de campo:

30% de las encuestas realizadas por cada encuestador mediante el sistema de la re-entrevista, sea telefónica o directamente con el entrevistado.

Fecha de campo:

24 al 27 de enero del 2023

Web/e-mail:

www.cpi.pe , cpi@cpi.pe

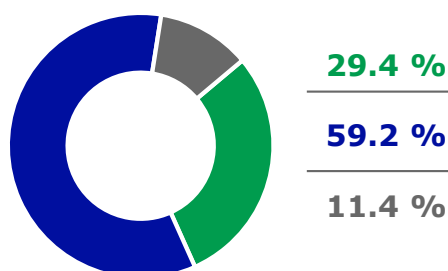
NIVEL DE APROBACIÓN A LA GESTIÓN DE LA PRESIDENTA DINA BOLUARTE

1. En términos generales, ¿Usted aprueba o desaprueba la gestión que viene realizando hasta el momento Dina Boluarte como presidenta del Perú?

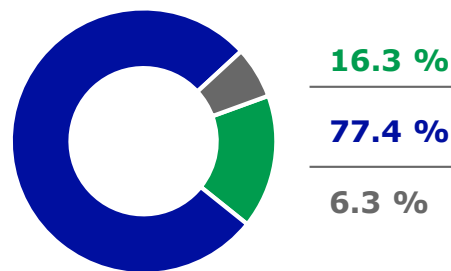
TOTAL



Lima - Callao



Interior del País



NIVEL DE APROBACIÓN A LA GESTIÓN DE LA PRESIDENTA DINA BOLUARTE

1. En términos generales, ¿Usted aprueba o desaprueba la gestión que viene realizando hasta el momento Dina Boluarte como presidenta del Perú?

	Ámbito		Zona				Sexo		Grupo de edades			
	Total	Lima - Callao	Interior del país	Costa y sierra norte	Costa sur	Sierra centro y sur	Oriente	Hombres	Mujeres	18 a 24	25 a 39	40 a 70
Aprueba	21.2	29.4	16.3	17.8	23.2	10.0	17.8	21.5	20.9	17.0	16.3	26.4
Desaprueba	70.6	59.2	77.4	72.2	72.6	87.5	75.9	70.2	71.0	71.5	73.9	67.8
No precisa	8.2	11.4	6.3	10.1	4.2	2.4	6.3	8.3	8.1	11.5	9.8	5.9

NIVEL DE APROBACIÓN A LA GESTIÓN DEL CONGRESO DE LA REPÚBLICA, MINISTERIO PÚBLICO, FUERZAS ARMADAS Y POLICÍA NACIONAL

2. ¿Y en cuanto a las siguientes instituciones públicas, Ud. aprueba o desaprueba la gestión que viene realizando hasta el momento?

	Ámbito		Zona				Sexo		Grupo de edades			
	Total	Lima - Callao	Interior del país	Costa y sierra norte	Costa sur	Sierra centro y sur	Oriente	Hombres	Mujeres	18 a 24	25 a 39	40 a 70
Congreso de la República												
Aprueba	7.7	11.7	5.3	8.1	1.8	3.1	6.0	9.0	6.4	7.6	6.5	8.6
Desaprueba	87.6	82.2	90.7	85.7	93.5	96.6	89.6	87.6	87.6	86.0	89.9	86.4
No precisa	4.8	6.1	4.0	6.3	4.6	0.4	4.3	3.4	6.0	6.5	3.7	4.9
Ministerio Público o Fiscalía de la Nación												
Aprueba	24.0	34.8	17.6	21.5	14.5	11.7	22.9	25.0	23.0	22.1	21.2	26.7
Desaprueba	66.7	57.8	72.0	68.9	69.9	78.2	70.0	66.4	67.1	67.5	69.7	64.3
No precisa	9.3	7.3	10.4	9.6	15.7	10.1	7.1	8.6	9.9	10.4	9.1	9.0
Fuerzas Armadas												
Aprueba	47.3	64.2	37.3	43.8	45.6	22.7	40.8	44.3	50.2	51.7	44.0	48.3
Desaprueba	47.1	31.5	56.3	49.5	50.1	70.3	52.8	50.1	44.1	42.0	49.9	46.7
No precisa	5.6	4.3	6.4	6.7	4.3	7.0	6.4	5.6	5.6	6.3	6.0	5.0
Policía Nacional												
Aprueba	45.5	61.5	36.0	43.3	44.7	19.9	39.6	43.7	47.2	48.2	43.4	46.1
Desaprueba	49.2	34.0	58.2	50.5	50.6	74.1	54.7	51.6	46.9	46.2	52.3	47.9
No precisa	5.3	4.5	5.8	6.2	4.7	5.9	5.7	4.7	5.9	5.6	4.3	5.9

NIVEL DE APROBACIÓN A LA GESTIÓN DEL CONGRESO DE LA REPÚBLICA

- Comparativo -



Aprueba

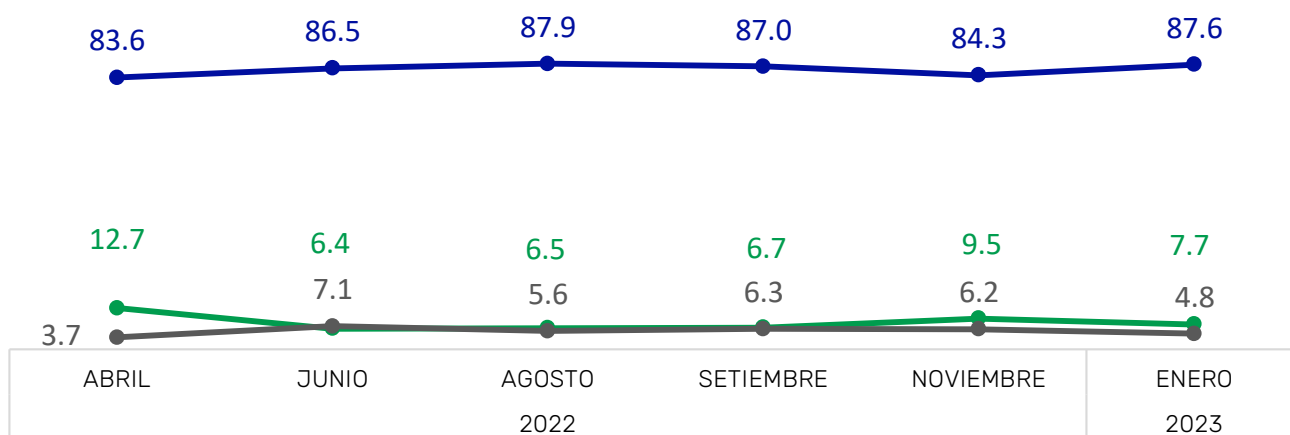


Desaprueba

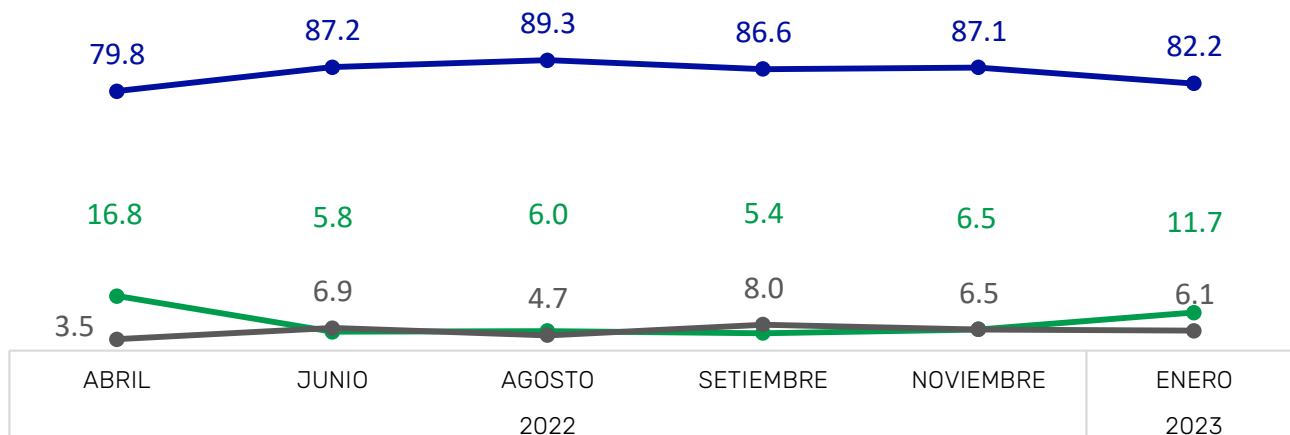


No sabe/No opina

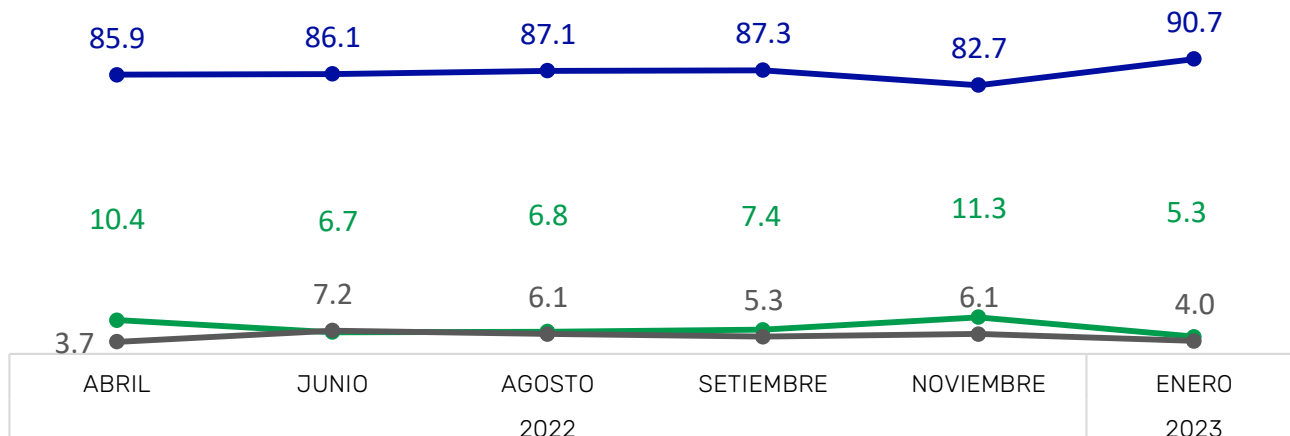
TOTAL PERÚ



LIMA METROPOLITANA



INTERIOR DEL PAÍS



NIVEL DE APROBACIÓN A LA GESTIÓN DEL MINISTERIO PÚBLICO - FISCALÍA DE LA NACIÓN

- Comparativo -



Aprueba

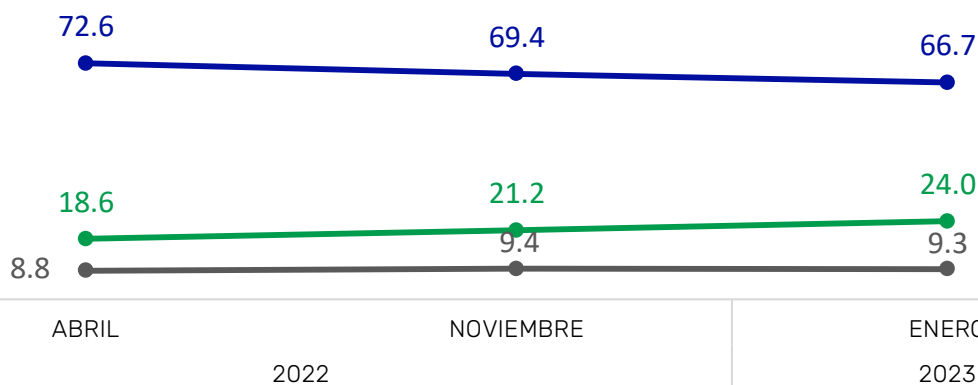


Desaprueba

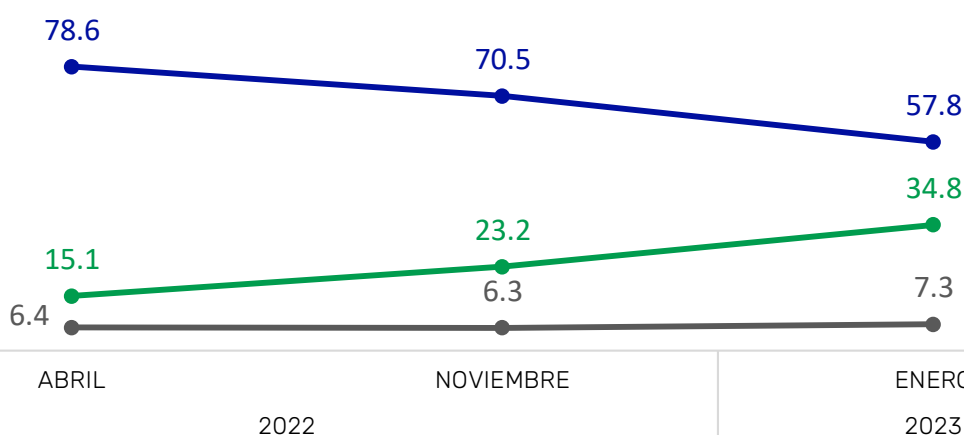


No sabe/No opina

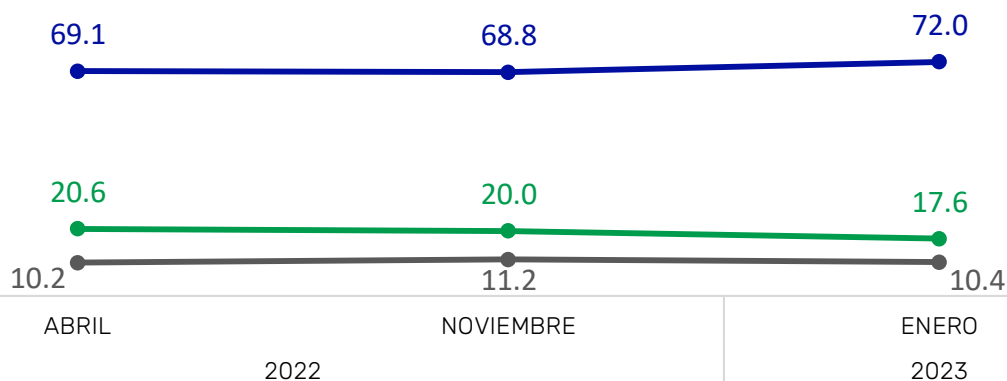
TOTAL PERÚ



LIMA METROPOLITANA



INTERIOR DEL PAÍS



ACTITUD CIUDADANA RESPECTO A LA CONTINUIDAD DE DINA BOLUARTE COMO PRESIDENTA DEL PERÚ

3. En su opinión, ¿Dina Boluarte debería renunciar como presidenta del país, o debería continuar en su cargo hasta que se realicen nuevas elecciones presidenciales?

	Ámbito		Zona				Sexo		Grupo de edades			
	Total	Lima - Callao	Interior del país	Costa y sierra norte	Costa sur	Sierra centro y sur	Oriente	Hombres	Mujeres	18 a 24	25 a 39	40 a 70
Debería renunciar a su cargo como Presidenta	62.8	51.4	69.6	66.8	57.3	79.9	69.7	63.0	62.7	63.1	66.4	60.0
Debería continuar en su cargo hasta que se realicen nuevas elecciones presidenciales	35.4	46.6	28.7	31.8	42.7	17.4	28.3	35.3	35.5	34.4	31.3	38.8
No precisa	1.8	2.0	1.7	1.4	0.0	2.7	2.0	1.7	1.8	2.5	2.2	1.2

ELECCIONES PRESIDENCIALES: FECHA EN QUE CONSIDERA MÁS ADECUADO EL ADELANTO DE LAS ELECCIONES

4. La presidenta Dina Boluarte ha planteado adelantar las elecciones presidenciales, ¿En qué fecha considera usted que sería más conveniente para el país realizar estas elecciones?

	Ámbito		Zona				Sexo		Grupo de edades			
	Total	Lima - Callao	Interior del país	Costa y sierra norte	Costa sur	Sierra centro y sur	Oriente	Hombres	Mujeres	18 a 24	25 a 39	40 a 70
Este año 2023	70.9	59.6	77.4	78.1	68.7	81.7	76.8	68.9	72.6	71.2	71.0	70.4
Abril 2024	19.0	25.5	15.1	11.4	23.4	15.1	16.8	20.7	17.3	18.1	18.4	19.7
Noviembre 2024	5.9	9.9	3.5	4.7	4.0	1.1	4.5	6.3	5.4	6.4	5.5	6.0
2026, que acabe su periodo	0.5	1.2	0.1	0.0	0.7	0.0	0.0	0.5	0.6	0.4	0.9	0.3
Otras fechas	0.9	1.0	0.5	0.4	2.0	0.4	0.0	0.8	0.6	0.9	0.8	0.6
No precisa	3.1	2.9	3.2	5.5	1.3	1.6	2.0	2.7	3.5	3.1	3.4	2.9

ELECCIONES PRESIDENCIALES: ORIENTACIÓN POLÍTICA DEL CANDIDATO POR EL QUE SE VOTARÍA

- Respuesta única espontánea -

5. Y si las elecciones presidenciales fueran mañana, ¿Por el candidato presidencial de cuál de estas ideologías votaría usted?



	Ámbito		Zona				Sexo		Grupo de edades			
	Lima - Callao	Interior del país	Costa y sierra norte	Costa sur	Sierra centro y sur	Oriente	Hombres	Mujeres	18 a 24	25 a 39	40 a 70	
Total												
Extrema izquierda	2.4	0.2	3.7	5.3	1.4	3.4	2.2	3.3	1.5	2.5	1.6	2.9
Izquierda moderada	12.7	7.4	15.9	10.0	13.2	27.7	10.2	13.7	11.8	10.7	10.9	14.9
Centro	27.9	30.6	26.3	21.4	37.0	28.7	22.6	31.0	24.8	33.4	29.4	24.7
Derecha moderada	22.8	32.6	17.0	20.8	17.1	11.2	18.6	24.4	21.3	23.9	23.8	21.7
Extrema derecha	3.3	3.1	3.4	4.2	2.4	1.3	7.3	3.9	2.7	2.7	3.4	3.4
No precisa	30.9	26.2	33.7	38.3	28.9	27.7	39.1	23.7	37.9	26.7	30.9	32.4

ELECCIONES PRESIDENCIALES: PERSONAJE PÚBLICO QUE SE CONSIDERA PODRÍA SER UN BUEN PRESIDENTE PARA EL PERÚ

- Respuesta única espontánea -

6. ¿Qué personaje, hombre o mujer, del campo político, empresariado o de cualquier otra actividad podría ser un buen presidente para el Perú en caso de que se convoque a una próxima elección presidencial en nuestro país?

	Ámbito		Zona				Sexo		Grupo de edades			
	Total	Lima - Callao	Interior del país	Costa y sierra norte	Costa sur	Sierra centro y sur	Oriente	Hombres	Mujeres	18 a 24	25 a 39	40 a 70
Rafael López Aliaga	8.6	12.1	6.5	10.0	7.4	2.1	4.6	10.6	6.6	8.0	8.6	8.8
Hernando de Soto	5.2	7.1	4.1	2.4	8.6	3.1	6.2	6.5	3.9	11.0	6.2	2.5
Keiko Fujimori	3.2	4.2	2.7	2.5	2.2	0.0	10.2	1.8	4.7	3.8	3.2	3.0
Martín Vizcarra	2.4	2.2	2.6	2.7	3.3	2.2	2.0	1.5	3.3	2.3	4.0	1.2
Antauro Humala	1.6	0.4	2.4	0.5	1.2	6.2	0.7	1.4	1.9	1.0	1.2	2.2
Aníbal Torres	1.4	0.8	1.8	1.7	1.9	2.1	0.9	2.2	0.6	0.4	2.1	1.2
Pedro Castillo	1.2	0.0	1.9	3.2	0.6	1.4	0.6	0.8	1.6	0.4	1.3	1.4
Verónica Mendoza	1.1	1.2	1.1	0.5	0.6	1.5	2.6	1.7	0.6	1.4	1.4	0.9
Álvaro Paz de la Barra	1.1	2.7	0.2	0.5	0.0	0.0	0.0	1.0	1.3	0.4	1.3	1.3
Daniel Urresti	0.9	1.8	0.3	0.0	0.0	0.3	1.6	1.0	0.7	1.1	0.4	1.1
Francisco Sagasti	0.7	0.8	0.6	0.0	3.1	0.4	0.0	0.6	0.8	0.4	0.6	0.9
Yonhy Lescano	0.7	0.0	1.1	0.5	0.0	2.7	0.8	1.3	0.1	0.6	0.3	1.0
Cecilia García	0.6	0.2	0.8	0.5	1.2	1.5	0.0	0.9	0.3	0.4	0.0	1.1
Otras respuestas	6.7	8.6	5.1	3.4	7.8	5.6	6.3	8.1	5.0	4.8	8.5	5.3
Ninguno, nadie	13.8	14.4	13.4	24.7	9.8	3.1	6.6	14.0	13.6	11.9	11.1	16.6
No precisa	50.9	43.5	55.4	46.9	52.4	67.7	57.1	46.7	55.1	52.3	49.8	51.3

PROTESTAS CIUDADANAS: ACTITUD DE LA POBLACIÓN FRENTE A LAS PROTESTAS

7. Entorno a las protestas que han ocasionado más de 40 muertos y centenares de heridos, ¿Qué tan a favor o en contra está usted de estas protestas?

	Ámbito		Zona				Sexo		Grupo de edades			
	Total	Lima - Callao	Interior del país	Costa y sierra norte	Costa sur	Sierra centro y sur	Oriente	Hombres	Mujeres	18 a 24	25 a 39	40 a 70
Muy de acuerdo	3.4	2.1	4.1	2.4	3.4	8.6	0.0	4.7	2.1	2.5	3.6	3.5
De acuerdo	19.2	14.4	22.0	14.4	32.9	32.6	7.1	21.4	17.0	18.9	19.3	19.2
Ni de acuerdo ni en desacuerdo	14.3	14.9	13.9	9.0	19.8	16.8	15.3	13.5	15.0	17.8	16.2	11.6
En desacuerdo	44.9	46.1	44.3	55.9	30.8	32.3	52.8	42.8	47.0	47.1	39.6	48.3
Muy en desacuerdo	15.1	21.0	11.7	12.5	12.4	6.8	19.5	14.9	15.4	12.3	17.4	14.5
No precisa	3.1	1.5	4.0	5.7	0.7	3.0	5.3	2.7	3.5	1.5	3.9	3.0
<u>Top two boxes (Muy de acuerdo/de acuerdo)</u>	<u>22.6</u>	<u>16.5</u>	<u>26.1</u>	<u>16.8</u>	<u>36.3</u>	<u>41.2</u>	<u>7.1</u>	<u>26.1</u>	<u>19.1</u>	<u>21.4</u>	<u>22.9</u>	<u>22.7</u>
<u>Bottom two boxes(en desacuerdo/muy en desacuerdo)</u>	<u>60.0</u>	<u>67.1</u>	<u>56.0</u>	<u>68.4</u>	<u>43.2</u>	<u>39.1</u>	<u>72.3</u>	<u>57.7</u>	<u>62.4</u>	<u>59.4</u>	<u>57.0</u>	<u>62.8</u>

PROTESTAS CIUDADANAS: PRINCIPALES RESPONSABLES

- Respuesta única espontánea -

8. ¿A quién responsabiliza usted más directamente de estas protestas que con violencia se vienen dando en nuestro país?

	Ámbito		Zona				Sexo		Grupo de edades			
	Total	Lima - Callao	Interior del país	Costa y sierra norte	Costa sur	Sierra centro y sur	Oriente	Hombres	Mujeres	18 a 24	25 a 39	40 a 70
La presidenta, Dina Boluarte	31.6	19.5	38.7	37.3	35.8	42.7	37.7	28.1	34.9	31.5	35.2	28.9
El Congreso	11.2	10.1	11.8	12.6	10.6	11.7	11.2	13.5	9.0	13.2	12.0	9.9
El Gobierno/ Estado	10.7	8.9	11.7	9.2	10.3	13.4	17.5	12.7	8.7	5.6	10.9	12.3
Ex presidente, Pedro Castillo	8.4	13.2	5.5	8.2	4.3	2.5	5.7	7.1	9.6	8.7	8.2	8.4
La izquierda	5.7	10.6	2.8	1.8	6.9	2.1	2.4	6.6	4.9	3.8	5.3	6.8
El pueblo/ La población	4.9	5.1	4.8	4.4	3.5	4.9	7.7	3.5	6.3	7.4	6.3	3.0
Infiltrados/ delincuentes	3.5	4.0	3.1	2.9	6.1	2.6	1.4	3.9	3.0	3.6	3.1	3.7
Manifestantes	3.1	5.1	2.0	1.6	4.2	0.4	4.3	1.7	4.5	4.1	3.1	2.8
El congreso y el Ejecutivo ambos por igual	2.3	1.0	3.0	3.0	1.8	4.7	0.8	3.2	1.3	1.7	1.4	3.1
Dirigentes de las protestas	1.7	1.6	1.8	1.5	3.3	1.5	1.0	1.9	1.5	2.0	0.9	2.2
Terroristas/ Sendero Luminoso/ Movadef	1.5	2.3	0.9	1.0	1.5	0.5	1.2	1.6	1.3	1.5	0.6	2.1
Vladimir Cerron	1.0	1.4	0.8	1.7	0.0	0.6	0.0	0.8	1.3	0.8	0.7	1.4
Nadie/ ninguna persona	0.5	0.4	0.5	0.9	0.9	0.0	0.0	0.2	0.8	1.1	0.0	0.6
Todos los políticos	0.9	0.8	0.9	1.9	0.0	0.4	0.0	1.7	0.0	0.5	1.2	0.7
Otras respuestas	5.9	6.6	5.9	4.1	6.3	8.0	4.7	6.1	6.0	6.1	4.3	7.2
No precisa	7.1	9.2	5.7	8.0	4.5	4.1	4.3	7.3	6.8	8.7	6.8	6.7

PROTESTAS CIUDADANAS: RESPONSABILIDAD POR LAS MUERTES OCURRIDAS

- Respuesta única espontánea -

9. Y en cuanto a las muertes a consecuencia de los actos de violencia de estas manifestaciones, ¿A quién señalaría usted como los principales responsables?

	Ámbito		Zona				Sexo		Grupo de edades			
	Total	Lima - Callao	Interior del país	Costa y sierra norte	Costa sur	Sierra centro y sur	Oriente	Hombres	Mujeres	18 a 24	25 a 39	40 a 70
La presidenta, Dina Boluarte	31.9	20.0	39.0	41.6	38.6	41.3	26.3	31.3	32.6	32.4	32.3	31.5
Manifestantes	7.9	12.4	5.2	3.1	9.6	2.0	13.9	7.2	8.6	9.3	8.2	7.2
El Gobierno/ Estado	7.6	6.7	8.1	8.1	8.5	6.9	10.3	8.1	7.1	4.8	7.1	8.9
Policía	7.3	6.7	7.6	5.1	3.7	11.7	10.7	7.9	6.6	8.5	7.5	6.7
El Congreso	5.9	3.7	7.1	7.8	2.6	7.5	10.0	7.3	4.5	4.0	8.0	4.9
Ex presidente, Pedro Castillo	5.7	7.7	4.5	8.1	3.9	1.2	1.8	5.3	6.1	4.4	4.7	6.9
El pueblo/ La población	4.3	3.8	4.6	5.4	3.9	3.6	5.0	3.1	5.5	4.6	6.7	2.4
La izquierda	4.0	8.6	1.2	1.6	2.4	0.4	0.5	4.3	3.7	1.5	2.6	5.9
Infiltrados/ delincuentes	3.2	3.4	3.0	1.9	6.9	2.8	2.5	2.7	3.7	2.7	2.4	3.9
Dirigentes de las protestas	2.3	2.6	2.2	2.5	2.7	1.6	1.8	2.9	1.8	2.8	0.7	3.4
Terroristas/ Sendero Luminoso/ Movadef	2.3	4.1	1.2	1.4	0.0	1.6	1.5	1.8	2.8	1.3	1.5	3.3
Militares/ Fuerzas Armadas	2.0	0.4	2.9	1.5	1.3	6.4	1.4	2.5	1.5	1.8	1.9	2.1
El congreso y el Ejecutivo ambos por igual	1.7	1.1	2.1	0.4	4.6	3.1	1.9	2.3	1.1	0.9	2.7	1.2
Manifestantes y policías	1.2	1.4	1.0	0.4	3.5	0.3	1.6	1.6	0.8	4.0	0.8	0.4
Ministerio del Interior	1.1	1.6	0.8	0.0	0.6	1.2	2.8	1.6	0.6	0.6	1.5	1.1
Otras respuestas	4.0	4.8	3.3	3.3	4.0	4.6	0.7	3.6	4.4	3.8	3.2	4.7
Todos los políticos	0.7	0.8	0.7	1.3	0.0	0.6	0.0	0.7	0.7	1.8	0.9	0.2
No precisa	7.0	10.1	5.1	6.6	3.3	3.2	7.2	5.8	8.1	10.7	7.2	5.5

PROTESTAS CIUDADANAS: LO QUE BUSCAN LOS MANIFESTANTES


- Respuesta única espontánea -

10. ¿Cuál diría usted que es el propósito o lo que buscan quienes participan en estas manifestaciones en nuestro país?

	Ámbito		Zona				Sexo		Grupo de edades			
	Total	Lima - Callao	Interior del país	Costa y sierra norte	Costa sur	Sierra centro y sur	Oriente	Hombres	Mujeres	18 a 24	25 a 39	40 a 70
Renuncia de Dina Boluarte	33.3	27.4	36.7	31.0	38.9	42.3	38.9	29.4	37.1	40.6	29.4	33.6
Cambiar la constitución/ Cambio de leyes	11.0	10.3	11.4	11.5	10.1	13.2	8.6	10.4	11.6	10.0	15.4	8.1
Convocar nuevas elecciones/ Cambio de gobierno	8.1	6.8	8.8	6.7	15.0	10.3	4.2	8.7	7.5	8.8	7.3	8.4
Generar caos en el país/ Causar inestabilidad en el país	7.2	12.5	4.0	3.1	7.1	4.2	2.4	8.1	6.2	4.8	4.9	9.7
Cierre del congreso	6.2	6.4	6.1	8.5	4.3	5.4	2.2	7.6	4.8	5.7	6.9	5.8
Buscan la igualdad entre todos los peruanos/ que todos sean escuchados	2.8	4.4	1.8	2.4	2.8	1.0	0.9	3.5	2.1	2.1	4.4	1.8
Tienen ambición para llegar al poder	2.3	4.4	1.0	1.7	0.0	0.9	0.5	1.9	2.6	0.4	0.9	3.9
Asamblea constituyente	1.7	1.0	2.1	0.6	0.6	2.1	8.5	1.7	1.6	1.4	2.1	1.5
La liberación de Pedro Castillo	1.4	1.1	1.5	2.4	0.6	0.0	3.7	0.9	1.9	2.6	0.7	1.5
Justicia	1.4	1.6	1.2	0.5	2.6	1.2	1.6	1.6	1.2	0.4	2.0	1.2
Reforma política	1.4	1.8	1.3	1.8	0.7	1.3	0.0	2.0	0.9	0.9	1.4	1.7
Que se respeten los derechos del país	1.3	1.2	1.4	1.4	2.8	0.4	1.4	1.9	0.7	0.8	2.5	0.5
Mejorar el país/ Estabilizar el país	1.3	1.5	1.3	2.0	1.2	0.0	2.1	1.0	1.7	1.0	1.5	1.3
Crear caos político/ desestabilización política	1.3	2.0	0.9	1.2	0.6	0.7	0.9	1.9	0.7	1.4	0.7	1.8
Mejorar la calidad de vida para todos/ Bien común para todos	1.3	1.0	1.4	0.9	0.0	2.5	2.3	1.2	1.3	2.8	1.5	0.5
Acabar con la corrupción/ Sacar a los corruptos	1.2	1.0	1.3	1.8	1.2	0.8	0.7	1.0	1.3	1.8	1.2	0.9
No saben lo que quieren	1.2	2.1	0.6	0.5	1.2	0.0	1.3	1.1	1.2	0.3	1.7	1.1
Solo piensan en sus propios intereses	1.1	1.2	1.0	1.4	1.9	0.0	0.9	1.4	0.7	0.9	1.1	1.1
Hacer actos vandálicos/ Robar	1.1	0.8	1.2	0.8	0.0	2.8	0.5	0.9	1.3	1.3	0.8	1.2
Que Pedro Castillo retome su cargo	1.0	1.6	0.6	1.4	0.0	0.0	0.3	1.1	0.9	0.9	0.8	1.1
Que exista democracia en el país	0.8	0.4	1.0	0.0	0.0	1.1	5.3	0.7	0.9	0.7	0.2	1.3
Otras respuestas	4.8	4.5	5.1	3.8	7.3	5.4	5.0	4.8	4.7	3.0	5.4	5.1
No precisa	7.0	4.8	8.3	14.4	1.3	4.2	7.5	7.1	6.9	7.5	7.2	6.7

PROTESTAS CIUDADANAS: OPINIÓN RESPECTO A LA FORMA CÓMO HA ACTUADO LA POLICÍA NACIONAL DEL PERÚ FRENTE A LAS PROTESTAS

11. Y sobre el accionar de la Policía Nacional del Perú como respuesta a estas manifestaciones que se viven en las distintas regiones del país, ¿Usted diría que el uso de la fuerza ha sido?



	Ámbito		Zona				Sexo		Grupo de edades			
	Total	Lima - Callao	Interior del país	Costa y sierra norte	Costa sur	Sierra centro y sur	Oriente	Hombres	Mujeres	18 a 24	25 a 39	40 a 70
De manera excesiva	49.5	34.7	58.2	44.6	52.8	80.5	55.9	51.1	47.8	48.3	53.0	47.2
Adecuada a las circunstancias	30.6	34.9	28.0	36.1	35.1	12.9	29.3	31.2	30.0	35.3	29.0	30.1
Debería darse una acción más drástica	16.1	26.9	9.7	14.7	9.7	2.7	10.2	14.2	18.0	14.3	14.1	18.3
No precisa	3.8	3.5	4.1	4.6	2.4	3.9	4.6	3.4	4.2	2.2	3.8	4.5


ELECCIONES CONGRESALES: ACTITUD CIUDADANA FRENTE A LA REELECCIÓN INMEDIATA DE CONGRESISTAS

12. ¿Está usted a favor o en contra con la reelección inmediata de congresistas?

	Ámbito		Zona				Sexo		Grupo de edades			
	Total	Lima - Callao	Interior del país	Costa y sierra norte	Costa sur	Sierra centro y sur	Oriente	Hombres	Mujeres	18 a 24	25 a 39	40 a 70
A favor	23.9	23.7	24.1	27.7	26.6	16.3	28.0	23.5	24.4	40.5	26.5	16.2
En contra	69.9	70.6	69.5	65.8	67.9	78.3	62.5	71.6	68.3	50.0	70.4	76.6
No precisa	6.1	5.7	6.4	6.5	5.5	5.4	9.5	4.9	7.3	9.5	3.0	7.3

ELECCIONES CONGRESALES: ACTITUD CIUDADANA FRENTE A LA BICAMERALIDAD

13. ¿Está usted de acuerdo o en desacuerdo con la propuesta de bicameralidad, es decir la creación de una cámara de senadores y otra de diputados?




	Ámbito		Zona				Sexo		Grupo de edades			
	Lima - Callao	Interior del país	Costa y sierra norte	Costa sur	Sierra centro y sur	Oriente	Hombres	Mujeres	18 a 24	25 a 39	40 a 70	
Si está de acuerdo	17.8	22.3	15.1	13.5	16.2	16.5	15.7	18.0	17.7	16.0	17.9	18.4
No está de acuerdo	52.9	53.1	52.7	46.6	67.3	58.2	40.9	59.0	46.9	43.4	53.8	55.5
No precisa	29.3	24.6	32.1	39.9	16.5	25.3	43.3	23.1	35.4	40.6	28.3	26.1

ELECCIONES CONGRESALES: RAZONES POR LAS QUE ESTÁ DE ACUERDO CON LA BICAMERALIDAD

-Sobre el total de entrevistados que están de acuerdo con la propuesta de bicameralidad-

14. ¿Porqué razón esta de acuerdo?



	Ámbito		Sexo		Grupo de edades			
	Total	Lima - Callao	Interior del país	Hombres	Mujeres	18 a 24	25 a 39	40 a 70
Si está de acuerdo	17.8	22.3	15.1	18.0	17.7	16.0	17.9	18.4
Habría un mejor filtro para promulgar leyes/ Se evaluaría mejor las leyes	23.7	23.9	23.4	20.9	26.3	12.8	24.9	26.0
Habrían más puntos de vista/ Más opiniones/ más ideas/ más debates	11.6	16.2	7.6	16.7	6.6	20.7	6.0	12.9
Las leyes serían mejores / mejores proyectos	10.8	10.2	11.3	13.1	8.5	4.7	14.3	10.1
Trabajarían mejor que ahora/ Habría una mejor gestión/ Serían más organizados	9.3	5.9	12.4	5.7	13.0	13.1	13.9	4.8
Habría una mejor coordinación para los proyectos/leyes	5.6	3.7	7.2	3.9	7.2	0.0	7.1	6.2
Aprobarían más rápido las leyes	5.4	10.0	1.3	5.6	5.2	7.2	7.3	3.4
Los senadores serían personas con más estudios/ más capacitada	4.3	7.1	1.9	3.8	4.8	4.7	3.8	4.5
Habría un equilibrio de poderes	3.6	6.2	1.3	4.6	2.6	4.7	1.2	5.0
Gente nueva en el Congreso	3.3	3.6	3.0	2.2	4.3	10.5	1.3	2.5
Habrían más representantes por región	2.8	0.0	5.3	3.2	2.4	2.2	5.4	1.1
Es necesario que haya más representantes/ Que hayan dos poderes	2.5	4.3	1.0	3.4	1.7	2.2	1.2	3.6
Se fiscalizaría la corrupción	2.4	3.4	1.5	4.8	0.0	4.6	1.2	2.6
El país se desarrollaría de mejor manera	2.3	1.0	3.5	1.8	2.9	1.5	5.8	0.0
Seríamos escuchados/ Harían valer nuestros derechos	2.0	0.9	2.9	2.2	1.8	0.0	1.2	3.1
Habrían más representantes con experiencia	1.6	2.8	0.6	1.5	1.7	0.0	0.0	3.3
Se manejaría mejor el presupuesto del país	1.4	0.0	2.6	1.0	1.7	3.4	2.4	0.0
Habría más seguridad/ más tranquilidad	1.4	0.0	2.7	0.6	2.3	4.2	0.9	1.0
La democracia ganará	1.3	0.0	2.4	0.0	2.6	0.0	0.9	2.0
Ya hubo antes y funcionaba bien	1.2	0.0	2.3	2.5	0.0	0.0	0.0	2.5
Ya no habrían congresistas que no hacen nada	0.9	0.0	1.6	0.9	0.8	0.0	0.0	1.7
Otras respuestas	1.4	0.8	2.0	1.6	1.3	0.0	1.1	2.1
No precisa	1.3	0.0	2.4	0.0	2.5	3.5	0.0	1.5


CUADRO N° 14

Los valores de la tabla son expresados en porcentajes.

ELECCIONES CONGRESALES: RAZONES POR LAS QUE NO ESTÁ DE ACUERDO CON LA BICAMERALIDAD

-Sobre el total de entrevistados que están en desacuerdo con la propuesta de bicameralidad-

15. ¿Porqué razón no esta de acuerdo?



	Ámbito		Sexo		Grupo de edades			
	Total	Lima - Callao	Interior del país	Hombres	Mujeres	18 a 24	25 a 39	40 a 70
No está de acuerdo	52.9	53.1	52.7	59.0	46.9	43.4	53.8	55.5
Sería más gasto para el país/ gasto inutil	39.0	39.5	38.7	38.6	39.5	38.9	36.4	41.0
Nadie trabaja/ No hacen nada en favor del país	14.4	14.9	14.2	11.8	17.6	12.6	13.2	15.9
La corrupción aumentaría	6.8	5.2	7.7	5.0	9.0	5.1	9.3	5.4
Muchos congresistas/aumentaría el número de congresistas	6.4	5.7	6.8	7.1	5.6	15.5	6.3	4.0
Entrarían los mismos/serían reelegidos	4.7	5.4	4.3	6.7	2.3	1.4	5.8	4.8
No habrá cambio puesto que solo buscan su propio beneficio/ solo buscan poder	4.1	4.3	3.9	5.0	2.9	0.0	5.7	4.0
Habrán más desacuerdos/ más discusión/más peleas	3.7	3.4	3.9	3.3	4.2	2.9	4.1	3.7
No habría cambios/ Todo sería igual	2.8	2.7	2.9	2.9	2.7	4.6	4.3	1.2
No es necesario/ es algo innecesario	2.7	2.7	2.7	2.3	3.2	2.5	3.7	2.0
No va a funcionar/ Ya hubo y no funcionó	2.4	1.9	2.7	3.1	1.5	0.9	1.2	3.7
La mayoría de la población no quiere eso/ Ya votaron por el No en el referendum	2.0	1.9	2.1	3.2	0.6	0.0	1.1	3.2
Habría más personas incapaces	2.0	1.5	2.3	1.5	2.7	1.3	1.2	2.8
Habría mucha más burocracia	1.5	2.7	0.8	1.9	1.1	0.8	1.2	1.9
Todavía no es momento de hacer cambios	1.3	1.0	1.5	1.8	0.6	0.0	2.3	0.9
Los políticos están desacreditados/ No inspiran confianza	0.9	0.8	0.9	1.5	0.0	0.0	0.0	1.7
Otras respuestas	4.6	5.9	3.9	3.3	6.3	10.4	4.0	3.5
No precisa	0.6	0.3	0.7	1.0	0.0	2.9	0.0	0.3

NIVEL DE APROBACIÓN A LA GESTIÓN DEL SR. RAFAEL LÓPEZ ALIAGA COMO ALCALDE DE LIMA

1. En términos generales, ¿Usted aprueba o desaprueba la gestión que viene realizando hasta el momento el Sr. Rafael López Aliaga como alcalde de Lima?

TOTAL

45.0



1. Aprueba

35.3



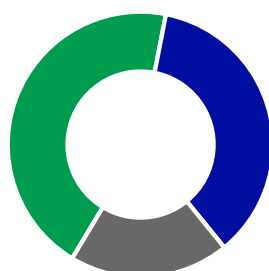
2. Desaprueba

19.7



3. No sabe/No opina

Hombres

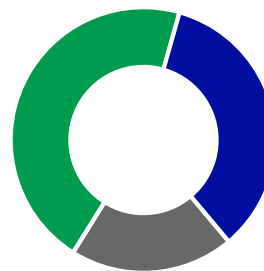


44.5%

36.1 %

19.5 %

Mujeres



45.5%

34.5 %

20.0 %

NIVEL DE APROBACIÓN A LA GESTIÓN DEL SR. RAFAEL LÓPEZ ALIAGA COMO ALCALDE DE LIMA

1. En términos generales, ¿Usted aprueba o desaprueba la gestión que viene realizando hasta el momento el Sr. Rafael López Aliaga como alcalde de Lima?

	Lima	Sexo		Grupo de edades		
		Hombres	Mujeres	18 a 24	25 a 39	40 a 70
		Aprueba	45.0	44.5	45.5	59.9
Desaprueba	35.3	36.1	34.5	23.0	37.1	38.1
No precisa	19.7	19.5	20.0	17.1	17.9	22.1

RUTAS DE LIMA: NIVEL DE CONOCIMIENTO DE LA DECISIÓN DEL ALCALDE RAFAEL LÓPEZ ALIAGA DE RESCINDIR EL CONTRATO DE CONCESIÓN





2. Sr./Sra., El alcalde Rafael López Aliaga ha tomado la decisión de rescindir el contrato de concesión de peajes a la empresa Rutas de Lima que administra los peajes de Villa y Punta Negra en la Panamericana Sur y el peaje de Chillón en la Panamericana Norte, ¿Está usted al tanto de esta decisión del alcalde de Lima, Rafael López Aliaga?

	Sexo		Grupo de edades			
	Hombres	Mujeres	18 a 24	25 a 39	40 a 70	
Lima						
Si está al tanto	60.6	70.0	51.6	41.9	61.8	66.1
No está al tanto	37.8	28.9	46.4	58.1	37.1	31.5
No precisa	1.6	1.1	2.0	0.0	1.1	2.4

RUTAS DE LIMA: NIVEL DE APROBACIÓN DE LA DECISIÓN DEL ALCALDE RAFAEL LÓPEZ ALIAGA DE RESCINDIR EL CONTRATO DE CONCESIÓN

- Sobre la base de los entrevistados que tiene conocimiento de la decisión de rescindir el contrato -

3. ¿Está usted de acuerdo o en desacuerdo con esta decisión del alcalde de Lima, Rafael López Aliaga?

		 		 		
		Sexo		Grupo de edades		
Lima		Hombres	Mujeres	18 a 24	25 a 39	40 a 70
Tienen conocimiento de rescindir el contrato		60.6	51.6	41.9	61.8	66.1
De acuerdo	78.5	79.9	76.7	82.4	73.0	81.6
En desacuerdo	13.5	11.5	16.1	10.2	21.4	8.6
No precisa	8.0	8.6	7.2	7.5	5.7	9.8

Encuestadora: CPI - Compañía Peruana de Estudios de Mercado y Opinión Pública S.A.C.

Registro J.N.E.: N° 00428-REE/JNE

FICHA TÉCNICA

Objetivos del Estudio:

- Nivel de aprobación a la gestión del Sr. Rafael López Aliaga como alcalde de Lima
- "Rutas de Lima: Nivel de conocimiento de la decisión del alcalde Rafael López Aliaga de rescindir el contrato de concesión"
- Rutas de Lima: Nivel de aprobación de la decisión del alcalde Rafael López Aliaga de rescindir el contrato de concesión.

Universo Investigado: Población urbana, hombres y mujeres de 18 a 70 años, que residen en la provincia de Lima.

Área geográfica investigada: **Ámbito urbano** con la siguiente cobertura geográfica:

- 35 distritos pertenecientes a la provincia de Lima.

Población investigada: 6,866,843 personas.

Tamaño de la Muestra: 500

Margen de Error: ± 4.4

Nivel de Confianza: 95.5%

Fecha de Campo: 24 al 27 de enero 2023

Nota: Los siguientes campos son iguales a la ficha técnica del estudio nacional, datos de la empresa, representatividad de la muestra sobre la población, área geográfica investigada.



CPI.

RESEARCH

Calle Rio de Janeiro 150 Miraflores, Lima – Perú
Teléfonos: 422 – 4666
Correo: cpi@cpi.pe