

# Estudio de Opinión Pública Nacional

PERÚ URBANO RURAL

Campo: 07 al 16 de febrero de 2024

**Encuestadora:** CPI - Compañía Peruana de Estudios de Mercado y Opinión Pública S.A.C.

---

**Registro J.N.E.:** N° 00428-REE/JNE

## FICHA TÉCNICA

### Objetivos del Estudio:

- Nivel de aprobación a la gestión de la Presidente de la República, Dina Boluarte
- Victimización: Ha sido víctima de algún hecho en los últimos tres meses
- Victimización: Acto delincuencia que afrontó
- Victimización: Denuncia del acto delincuencia ante la Policía o Ministerio Público/Fiscalías
- Victimización: Razones por las que no denunció el acto delincuencia ante la Policía o Ministerio Público/Fiscalías
- Percepción ciudadana respecto al avance de la delincuencia en el país
- Tipo de delincuencia que preocupa más a la población
- Acto delincuencia que se considera más frecuente a nivel de empresarios o personas con negocios propios
- Principal responsable del nivel de delincuencia que existe en el país
- Principal medida o acción más urgente que debe tomar el Gobierno para combatir la inseguridad ciudadana / delincuencia en nuestro país
- Estado de emergencia: Nivel de efectividad percibido para combatir la inseguridad ciudadana/ delincuencia
- Nivel de aprobación a la gestión del Congreso de la República en la lucha contra la inseguridad ciudadana / delincuencia
- Nivel de aprobación a la forma de actuar del Ministerio Público/Fiscalías ante los casos de personas denunciadas por haber cometido delitos
- Razones por las que el Ministerio Público/Fiscalías deja en libertad o no acusan a las personas que son denunciadas de cometer algún delito
- Nivel de aprobación a la forma como los juzgados penales/ jueces administran justicia a las personas acusadas de cometer delitos
- Principal razón por la que los juzgados penales/jueces no condenan o aplican leyes suaves a las personas acusadas de cometer delitos
- Nivel de aprobación al desempeño de la Policía Nacional del Perú en cuanto a la inseguridad ciudadana/ delincuencia
- Posición ciudadana: Crear una nueva policía o capacitar y/o implementar con recursos a la PNP
- Posición ciudadana respecto a denunciar o encarcelar a los policías que dan muerte a un delincuente en flagrancia
- Posición ciudadana acerca de la participación de las Fuerzas Armadas en la lucha contra la inseguridad ciudadana/ delincuencia

## FICHA TÉCNICA

### Objetivos del Estudio:

- Nivel de aprobación a la gestión de las Municipalidades en la lucha contra la inseguridad ciudadana/delincuencia
- Opinión ciudadana respecto a que el serenazgo se le dote de armamentos y equipos para combatir la inseguridad ciudadana/delincuencia
- Cambios en la forma de vida de la población debido a la inseguridad ciudadana/delincuencia que se vive en el país
- Cambios que se han dado en la forma de vida de la población debido a la inseguridad ciudadana / delincuencia que se vive en el país

### Universo Investigado:

Población urbana y rural del país, hombres y mujeres de 18 a 70 años que residen en las zonas geográficas en las que se ha subdividido el país.

### Ámbito y cobertura Geográfica de la estadística::

Ámbito Nacional urbano y rural del país con la siguiente cobertura geográfica: 18 departamentos del Perú. 39 provincias en los 19 departamentos investigados, incluidas Lima y Callao. 116 distritos (40 distritos de Lima Metropolitana y 76 distritos en el interior del país).

### Técnica de Encuesta:

Encuesta presencial en los hogares muestreados

### Conformación de Zona y Población Investigada

ZONAS INVESTIGADAS	POBLACIÓN URBANA INVESTIGADA DE 18 A 70 AÑOS		MUESTRA ESTADÍSTICA	MARGEN DE ERROR ± %
	TOTAL	INVESTIGADA		
Lima - Callao	7,723,806	7,718,773	500	4.4
Interior Del País	13,609,811	12,999,769	700	3.7
Norte	4,584,939	4,523,994	200	6.9
Centro	2,937,430	2,792,036	150	8.0
Sur	4,693,741	4,435,368	250	6.2
Oriente	1,393,701	1,248,371	100	9.8
<b>Total Perú</b>	<b>21,333,617</b>	<b>20,718,542</b>	<b>1,200</b>	<b>2.8</b>

### Nivel de confianza:

95.5%

## FICHA TÉCNICA

**Nivel de Representatividad de la Población Urbana Investigada:** 97.1%

---

**Sistema de muestreo, etapas y método de muestreo:**

El sistema de muestreo aplicado en la presente investigación es semi probabilístico, polietápico y por zonas del distrito. El marco muestral CPI del distrito está conformado por unidades de muestreo (UPM'S), que son conglomerados de 80 viviendas en promedio. Sobre la base de este marco muestral la selección de la muestra estadística se realiza de la siguiente manera:

- **Primera etapa:** Selección aleatoria sistemática de las UPM'S considerando un promedio entre 6 a 8 encuestas.
  - **Segunda etapa:** Selección aleatoria sistemática de viviendas dentro de la UPM utilizando un salteador aleatorio ('k')
  - **Tercera etapa:** Selección aleatoria simple del hogar dentro de una vivienda seleccionada conformada por más de un hogar.
  - **Cuarta etapa:** Selección de la persona de 18 años a más dentro del hogar seleccionado respetando la cuota según sexo y edad.
- 

**Inferencias de resultados:**

En primer lugar realizamos la inferencia de resultados en forma independiente para cada una de las zonas del distrito consideradas en el estudio.

Es así que para inferir los resultados a partir de la muestra se construyeron los factores de expansión. Estos factores de expansión se calcularon tomando en cuenta el diseño muestral aplicado.

Siendo la muestra estadística no proporcional por zonas, sexo y grupos de edad, los resultados se han ponderado estadísticamente. La aplicación de los factores de ponderación permiten ajustar la estructura muestral obtenida a través del muestreo a la estructura poblacional estimada por CPI en base a información oficial del INEI.

---

**Supervisión de campo:**

30% de las encuestas realizadas por cada encuestador mediante el sistema de la re-entrevista, sea telefónica o directamente con el entrevistado.

---

**Fecha de campo:**

07 al 16 de febrero de 2024

---

**Web/e-mail:** [www.cpi.pe](http://www.cpi.pe) , [cpi@cpi.pe](mailto:cpi@cpi.pe)

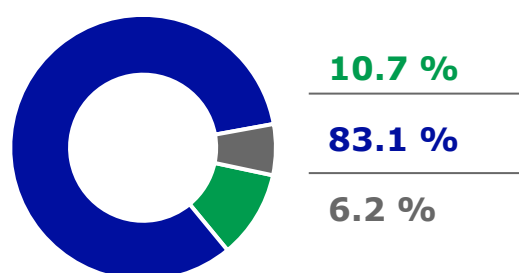
## NIVEL DE APROBACIÓN A LA GESTIÓN DE LA PRESIDENTE DINA BOLUARTE

1. En relación a la presidente Dina Boluarte, ¿Usted aprueba o desaprueba la gestión que viene realizando hasta el momento?

### TOTAL



### Hombres



### Mujeres

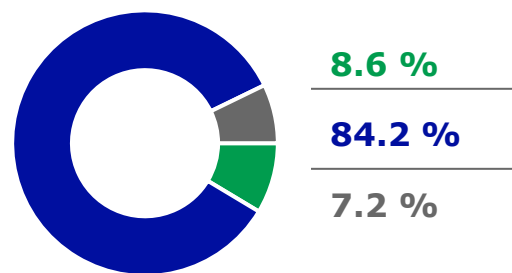





GRÁFICO N° 1

## NIVEL DE APROBACIÓN A LA GESTIÓN DE LA PRESIDENTE DINA BOLUARTE

1. En relación a la presidente Dina Boluarte, ¿Usted aprueba o desaprueba la gestión que viene realizando hasta el momento?





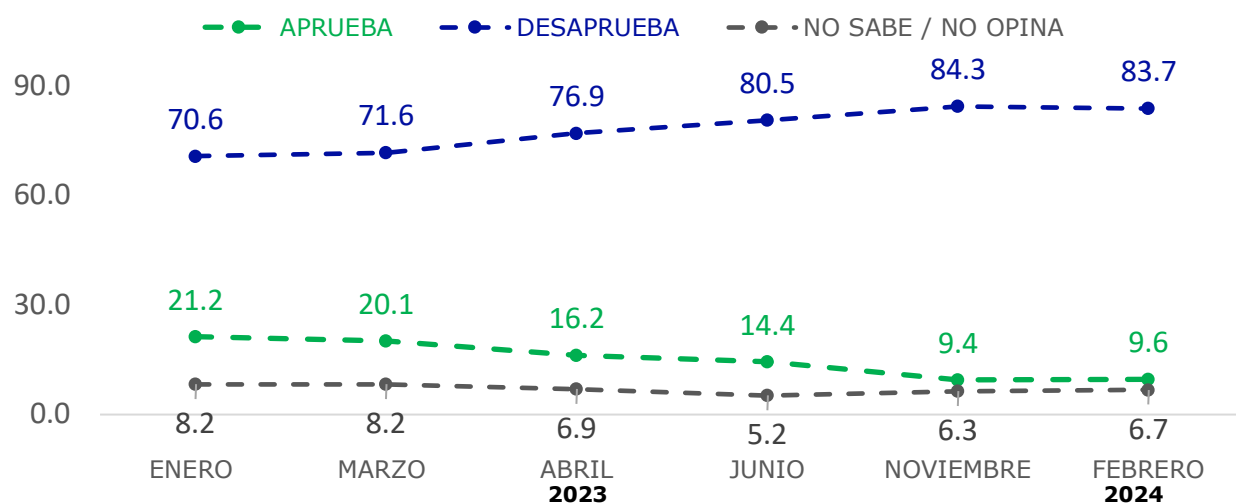


	Ámbito		Macro Zonas				Sexo		Grupo de edades					
	TOTAL PERÚ	LIMA – CALLAO	INTERIOR DEL PAÍS	NORTE	CENTRO	SUR	ORIENTE	H	M	18 a 24	25-34	35-44	45-54	55 a 70
Aprueba	<b>9.6</b>	14.8	6.6	13.1	2.9	3.3	2.3	10.7	8.6	12.1	9.1	8.1	9.4	10.2
Desaprueba	<b>83.7</b>	76.2	88.2	81.4	91.2	93.7	86.4	83.1	84.2	77.3	84.1	87.3	85.9	82.4
No precisa	<b>6.7</b>	9.0	5.3	5.5	5.9	3.0	11.3	6.2	7.2	10.6	6.8	4.6	4.6	7.4

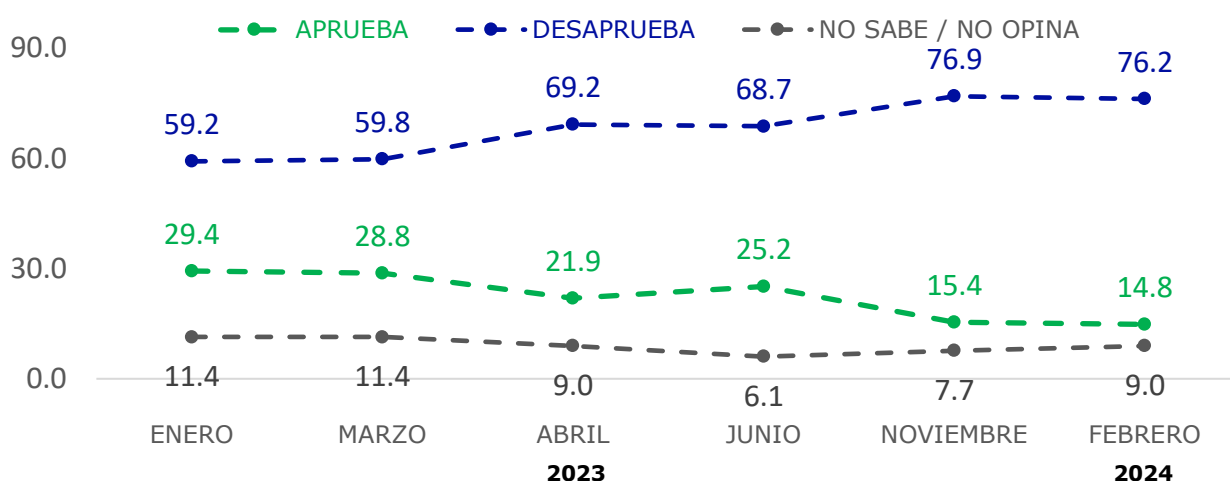
## NIVEL DE APROBACIÓN A LA GESTIÓN DE LA PRESIDENTA DINA BOLUARTE

- Comparativo -

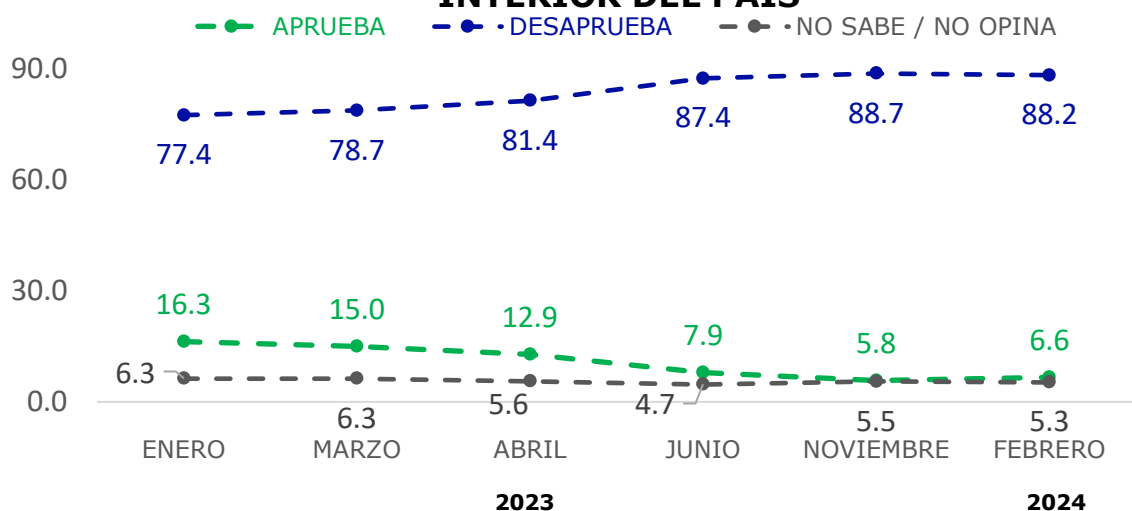
### TOTAL PERÚ



### LIMA METROPOLITANA



### INTERIOR DEL PAÍS



## INCIDENCIA DE HECHOS DELINCUENCIALES

### VICTIMIZACIÓN: HA SIDO VÍCTIMA DE ALGÚN HECHO DELINCUENCIAL EN LOS ÚLTIMOS TRES MESES

2. ¿Usted o algún miembro de su hogar ha sido víctima de algún hecho delincuencial en estos últimos tres meses?

	Ámbito		Macro Zonas				Sexo		Grupo de edades					
	TOTAL PERÚ	LIMA - CALLAO	INTERIOR DEL PAÍS	NORTE	CENTRO	SUR	ORIENTE	H	M	18 a 24	25-34	35-44	45-54	55 a 70
Ha sido víctima de algún hecho delincuencial en los últimos tres meses	<b>26.7</b>	29.6	25.0	21.7	28.5	27.1	21.8	27.0	26.5	27.2	28.3	25.6	33.0	19.8
No ha sido víctima de algún hecho delincuencial en los últimos tres meses	<b>73.3</b>	70.4	75.0	78.3	71.5	72.9	78.2	73.0	73.5	72.8	71.7	74.4	67.0	80.2



## INCIDENCIA DE HECHOS DELINCUENCIALES

### VICTIMIZACIÓN: ACTO DELINCUENCIAL QUE AFRONTÓ

- Sobre el total de entrevistados que indican que han sido víctima de algún hecho delinCUENCIAL en los últimos tres meses -

### 3. ¿Qué acto delinCUENCIAL afrontó?

	TOTAL PERÚ	Ámbito		Macro Zonas				Sexo		Grupo de edades				
		LIMA – CALLAO	INTERIOR DEL PAÍS	NORTE	CENTRO	SUR	ORIENTE	H	M	18 a 24	25-34	35-44	45-54	55 a 70
		<b>Ha sido víctima de algún hecho delinCUENCIAL en los últimos tres meses</b>												
	<b>26.7</b>	<b>29.6</b>	<b>25.0</b>	<b>21.7</b>	<b>28.5</b>	<b>27.1</b>	<b>21.8</b>	<b>27.0</b>	<b>26.5</b>	<b>27.2</b>	<b>28.3</b>	<b>25.6</b>	<b>33.0</b>	<b>19.8</b>
Robo de celular	41.1	50.3	34.6	43.4	37.1	29.1	19.4	41.2	41.0	44.1	51.4	31.0	38.8	37.0
Robo/ asalto	29.8	21.6	35.5	23.7	36.5	42.4	44.6	33.0	26.6	27.9	20.6	42.4	29.9	29.6
Robo a mano armada	8.2	10.4	6.6	6.1	5.8	5.5	16.1	7.8	8.5	3.3	8.7	8.6	10.7	8.7
Robo de vehículos (autos, motos, bicicletas)	6.3	7.0	5.8	7.0	6.6	2.6	12.7	6.6	5.9	5.4	8.7	7.0	3.7	5.7
Extorsión	3.8	2.5	4.7	7.4	0.0	5.6	4.5	3.1	4.4	4.3	2.8	2.8	4.7	4.9
Robo dentro de su casa	3.8	2.1	4.9	5.2	6.7	4.0	2.7	4.1	3.4	10.5	1.3	2.8	2.9	2.9
Intento de robo/ un robo que no se concretó	2.3	3.5	1.6	2.6	0.0	2.1	0.0	2.0	2.7	4.4	2.5	0.0	1.1	4.9
Estafa	1.3	0.0	2.2	2.5	1.7	2.9	0.0	0.5	2.1	0.0	2.7	1.4	1.5	0.0
Agresión con arma blanca	1.1	0.7	1.4	0.0	1.8	2.7	0.0	0.6	1.7	0.0	0.0	1.2	2.7	2.1
Robo en su negocio	0.7	0.0	1.1	0.0	0.0	3.1	0.0	0.0	1.3	0.0	0.0	1.4	0.0	2.7
Robo cibernético	0.6	1.4	0.0	0.0	0.0	0.0	0.0	0.0	1.1	0.0	1.3	0.0	0.0	1.6
Otras respuestas	1.1	0.6	1.5	1.9	3.8	0.0	0.0	1.1	1.2	0.0	0.0	1.4	3.9	0.0

**CUADRO Nº 3**

Los valores de la tabla son expresados en porcentajes.

## INCIDENCIA DE HECHOS DELINCUENCIALES

### VICTIMIZACIÓN: DENUNCIA DEL ACTO DELINCUENCIAL ANTE LA POLICÍA O MINISTERIO PÚBLICO/FISCALÍAS

4. ¿Denunció usted este acto delincuencial ante la policía o el Ministerio Público/Fiscalía?

	TOTAL PERÚ	Ámbito		Macro Zonas				Sexo		Grupo de edades				
		LIMA – CALLAO	INTERIOR DEL PAÍS	NORTE	CENTRO	SUR	ORIENTE	H	M	18 a 24	25-34	35-44	45-54	55 a 70
		<b><u>Ha sido víctima de algún hecho delincuencial en los últimos tres meses</u></b>	<b>26.7</b>	<b>29.6</b>	<b>25.0</b>	<b>21.7</b>	<b>28.5</b>	<b>27.1</b>	<b>21.8</b>	<b>27.0</b>	<b>26.5</b>	<b>27.2</b>	<b>28.3</b>	<b>25.6</b>
Si lo denunció	<b>40.7</b>	42.2	39.7	50.6	42.4	28.1	43.5	36.7	44.7	31.9	44.7	44.4	38.3	42.3
No lo denunció	<b>59.3</b>	57.8	60.3	49.4	57.6	71.9	56.5	63.3	55.3	68.1	55.3	55.6	61.7	57.7

## INCIDENCIA DE HECHOS DELINCUENCIALES

## VICTIMIZACIÓN: RAZONES POR LAS QUE NO DENUNCIÓ EL ACTO DELINCUENCIAL ANTE LA POLICÍA O MINISTERIO PÚBLICO/FISCALÍAS

- Sobre el total de entrevistados que indican que no denunciaron el acto delinCUENCIAL ante la policía o Ministerio Público/ Fiscalía -

## 5. ¿Denunció usted este acto delinCUENCIAL ante la policía o el Ministerio Público/Fiscalía?

	TOTAL PERÚ	Ámbito		Macro Zonas				Sexo		Grupo de edades				
		LIMA - CALLAO	INTERIOR DEL PAÍS	NORTE	CENTRO	SUR	ORIENTE	H	M	18 a 24	25-34	35-44	45-54	55 a 70
<b><u>No lo denunció *</u></b>	<b>15.8</b>	<b>17.1</b>	<b>15.1</b>	<b>10.7</b>	<b>16.4</b>	<b>19.5</b>	<b>12.3</b>	<b>17.1</b>	<b>14.6</b>	<b>18.5</b>	<b>15.7</b>	<b>14.2</b>	<b>20.3</b>	<b>11.4</b>
Es en vano/ nadie hace nada	34.1	34.4	33.8	31.7	36.3	29.3	58.9	44.5	22.3	29.6	35.1	38.2	45.3	14.3
No tiene tiempo/ falta de tiempo/ es una pérdida de tiempo	28.0	35.7	22.8	23.3	12.6	30.5	8.2	27.3	28.8	31.0	32.6	32.0	19.8	23.5
Le piden los datos del delinCUENTE/ Necesitan los datos para denunciar	10.4	9.5	11.1	0.0	17.7	15.8	0.0	7.1	14.2	13.1	10.2	5.2	13.2	9.9
Por temor a las represalias	5.8	4.4	6.7	0.0	19.6	1.7	16.8	2.4	9.6	6.1	5.4	5.0	5.8	7.1
Se defiende solo/ solucionó él mismo	3.3	2.3	4.0	10.0	3.0	1.8	0.0	5.3	1.0	2.4	3.8	4.0	4.9	0.0
Solo fue un susto	2.6	2.7	2.6	5.3	0.0	2.9	0.0	1.4	4.0	4.0	4.6	0.0	0.0	5.6
Lo que le robaron era de poco valor / no aceptan por cosas de poco valor	2.4	2.5	2.4	0.0	0.0	5.4	0.0	1.8	3.2	2.5	6.1	2.4	0.0	0.0
Es mucho trámite/ Piden demasiados requisitos	2.3	0.0	3.9	15.9	0.0	0.0	0.0	0.0	5.0	0.0	0.0	0.0	2.6	12.8
No hay pruebas suficientes/ piden pruebas	1.9	0.0	3.2	0.0	6.7	3.7	0.0	2.8	0.9	2.5	0.0	4.7	2.2	0.0
La justicia no existe	1.8	1.2	2.1	4.6	4.1	0.0	0.0	3.3	0.0	0.0	0.0	2.9	0.0	8.6
No hay comisaría	1.4	0.0	2.3	0.0	0.0	5.3	0.0	1.4	1.3	0.0	0.0	3.1	0.0	5.6
Sueltan rápidamente a los delinCUENTES	1.3	2.3	0.6	0.0	0.0	0.0	8.0	0.9	1.8	0.0	0.0	2.4	2.0	2.7
No confía en la policía	0.9	2.3	0.0	0.0	0.0	0.0	0.0	1.7	0.0	0.0	0.0	0.0	1.9	3.6
Otras respuestas	2.2	2.6	1.8	3.9	0.0	1.8	0.0	0.0	4.4	2.4	2.3	0.0	2.6	3.4
No precisa	1.6	0.0	2.7	5.3	0.0	1.8	8.0	0.0	3.5	6.4	0.0	0.0	0.0	2.7

CUADRO Nº 5

Los valores de la tabla son expresados en porcentajes.




Muestra Estadística: Total de entrevistados que indican que no denunciaron el acto delinCUENCIAL ante la policía o Ministerio Público/ Fiscalía (191)

\*Porcentaje calculado de los entrevistados que no hicieron la denuncia del hecho delinCUENCIAL afrontado respecto al universo total de personas

## PERCEPCIÓN SOBRE EL NIVEL DE INSEGURIDAD CIUDADANA/ DELINCUENCIA EN EL PAÍS

### PERCEPCIÓN CIUDADANA RESPECTO AL AVANCE DE LA DELINCUENCIA EN EL PAÍS

6. ¿Diría usted que la delincuencia en nuestro país va en aumento, tiende a disminuir o se mantiene en los mismos niveles?

	TOTAL PERÚ	Ámbito		Macro Zonas				Sexo		Grupo de edades				
		LIMA – CALLAO	INTERIOR DEL PAÍS	NORTE	CENTRO	SUR	ORIENTE	H	M	18 a 24	25-34	35-44	45-54	55 a 70
Va en aumento	<b>90.8</b>	87.6	92.7	94.1	94.9	91.6	86.3	91.4	90.2	83.9	93.0	93.0	92.6	89.7
Se mantiene igual	<b>8.2</b>	11.3	6.4	4.5	5.1	7.2	13.7	7.8	8.7	15.7	5.8	6.2	6.2	9.0
Tiende a disminuir	<b>0.7</b>	0.9	0.6	1.5	0.0	0.4	0.0	0.5	1.0	0.4	0.8	0.8	0.8	0.9
No precisa	<b>0.2</b>	0.2	0.3	0.0	0.0	0.8	0.0	0.3	0.1	0.0	0.3	0.0	0.4	0.4

## PERCEPCIÓN SOBRE EL NIVEL DE INSEGURIDAD CIUDADANA/ DELINCUENCIA EN EL PAÍS

### HECHO DELICTIVO QUE PREOCUPA MÁS A LA POBLACIÓN

- Respuesta espontánea y múltiple -

7. ¿Qué hecho delictivo que ocurre en nuestro país diría usted que preocupa más a la población en general?



	TOTAL PERÚ	Ámbito		Macro Zonas				Sexo		Grupo de edades				
		LIMA - CALLAO	INTERIOR DEL PAÍS	NORTE	CENTRO	SUR	ORIENTE	H	M	18 a 24	25-34	35-44	45-54	55 a 70
Robo/ asalto a mano armada	62.1	58.2	64.5	62.1	67.3	64.9	65.5	59.9	64.3	64.5	63.9	62.3	56.6	62.7
Sicariato/ asesinatos	34.2	37.8	32.0	39.9	32.1	26.7	21.9	34.4	34.0	29.3	35.8	36.8	34.0	33.4
Extorsión	22.2	21.5	22.7	38.3	25.1	9.3	8.2	24.3	20.3	23.1	22.3	23.8	20.7	21.0
Robos de celulares	11.9	13.2	11.1	9.7	13.8	13.4	2.1	11.6	12.1	13.5	12.0	10.8	14.3	9.2
Secuestros/ secuestros infantiles	11.0	10.0	11.6	14.2	7.1	13.5	5.3	11.2	10.8	9.9	8.3	13.0	13.7	10.5
Robo en las casas / robos domiciliarios	4.0	3.3	4.5	1.1	2.2	9.2	5.2	2.9	5.2	3.6	3.6	1.7	4.4	7.5
Robos en motos / robos express en motos	2.7	4.8	1.5	0.5	2.5	1.6	2.3	3.3	2.1	0.9	2.7	2.2	5.4	2.5
Cobro de cupos	2.5	4.6	1.3	2.3	0.6	1.1	0.0	3.3	1.8	3.0	2.7	3.0	2.6	1.2
Feminicidio/ violencia contra la mujer	2.4	1.4	2.9	1.0	5.3	2.6	5.9	1.4	3.3	3.7	2.7	2.7	1.3	1.3
Violación	2.4	1.0	3.3	0.9	8.1	3.0	2.2	1.4	3.4	1.7	2.5	2.2	4.1	1.8
Estafas /estafas por internet	1.8	1.0	2.2	0.6	2.8	3.4	2.6	2.3	1.2	2.4	2.1	1.8	1.8	0.8
Delincuencia organizada/ bandas criminales	1.7	2.0	1.5	0.4	3.4	1.5	1.0	2.8	0.6	0.0	1.8	1.0	3.8	1.7
Venta de droga/ drogadicción	1.7	1.8	1.6	0.4	2.2	1.8	4.0	1.5	1.9	0.9	1.7	1.4	0.8	3.6
Corrupción	1.3	1.3	1.3	0.0	1.1	2.9	0.8	2.0	0.7	2.3	0.5	0.7	1.6	2.0
La delincuencia en general	1.1	1.1	1.1	0.5	0.5	1.1	4.6	1.6	0.7	0.4	0.5	1.3	1.8	1.5
Robo de vehículos (autos, motos, bicicletas)	0.9	1.4	0.6	0.4	0.0	0.4	3.5	0.5	1.3	1.4	0.9	0.7	0.9	0.6
Pandillaje	0.7	0.8	0.7	0.0	0.5	0.7	3.8	0.8	0.7	0.9	0.3	0.7	1.4	0.6
Delinquentes extranjeros	0.5	0.7	0.3	0.0	0.0	0.7	1.0	0.2	0.7	0.9	0.0	1.1	0.0	0.3
Otras respuestas	2.3	3.4	1.7	1.0	1.8	1.5	4.3	2.7	2.0	3.6	2.4	1.4	2.1	2.4
No precisa	0.3	0.4	0.2	0.0	0.0	0.0	1.8	0.2	0.3	0.0	0.2	0.6	0.0	0.3

## PERCEPCIÓN SOBRE EL NIVEL DE INSEGURIDAD CIUDADANA/ DELINCUENCIA EN EL PAÍS

### ACTO DELINCUENCIAL QUE SE CONSIDERA MÁS FRECUENTE A NIVEL DE EMPRESARIOS O PERSONAS CON NEGOCIOS PROPIOS

- Respuesta espontánea y múltiple -

8. ¿Y qué acto delinCUENCIAL diría usted que incide más a nivel de empresarios o personas que tienen sus propios negocios particulares?








	TOTAL PERÚ	Ámbito		Macro Zonas				Sexo		Grupo de edades				
		LIMA - CALLAO	INTERIOR DEL PAÍS	NORTE	CENTRO	SUR	ORIENTE	H	M	18 a 24	25-34	35-44	45-54	55 a 70
Extorsión	<b>51.5</b>	55.8	49.0	62.2	45.8	39.5	42.0	55.4	47.7	50.4	51.7	56.0	49.6	48.8
Robo a negocios	<b>15.2</b>	9.6	18.5	11.9	26.2	20.6	17.1	12.5	17.7	15.1	12.8	13.6	17.5	17.9
Secuestros/ secuestros infantiles	<b>11.8</b>	12.8	11.1	7.8	9.5	14.5	15.1	12.1	11.5	8.9	14.4	10.8	11.9	11.8
Cobro de cupos	<b>8.8</b>	12.0	7.0	6.6	9.3	6.6	4.3	8.2	9.4	8.8	11.7	6.8	9.3	7.0
Sicariato/ asesinatos	<b>5.3</b>	5.0	5.4	4.3	4.6	4.8	13.5	5.1	5.4	4.7	5.3	6.0	4.0	6.0
Estafas /estafas por internet	<b>2.1</b>	1.4	2.5	1.9	1.1	4.4	1.0	1.4	2.7	4.0	0.9	2.5	2.3	1.3
Corrupción	<b>0.9</b>	1.0	0.9	0.0	1.2	1.9	0.0	1.0	0.9	1.8	0.3	1.1	0.4	1.3
Delincuencia organizada/ bandas criminales	<b>0.5</b>	0.4	0.5	0.0	0.0	1.6	0.0	0.7	0.3	1.0	0.3	0.0	0.4	0.8
Otras respuestas	<b>0.9</b>	0.6	0.7	0.0	0.7	1.6	1.3	0.9	0.7	1.6	0.7	0.3	1.3	0.0
No precisa	<b>3.3</b>	1.5	4.3	5.3	1.6	4.7	5.6	2.9	3.6	3.8	1.7	3.1	3.1	5.1

## PERCEPCIÓN SOBRE EL NIVEL DE INSEGURIDAD CIUDADANA/ DELINCUENCIA EN EL PAÍS

### PRINCIPAL RESPONSABLE DEL NIVEL DE DELINCUENCIA QUE EXISTE EN EL PAÍS

- Respuesta única y espontánea -

9. ¿A quién considera usted como el mayor responsable del nivel de delincuencia que existe en nuestro país?

	TOTAL PERÚ	Ámbito		Macro Zonas				Sexo		Grupo de edades				
		LIMA - CALLAO	INTERIOR DEL PAÍS	NORTE	CENTRO	SUR	ORIENTE	H	M	18 a 24	25-34	35-44	45-54	55 a 70
El gobierno/ Estado	<b>36.8</b>	35.7	37.4	33.2	37.1	45.9	23.0	38.6	35.0	28.4	34.2	38.4	40.1	42.3
La presidente de la República/ Dina Boluarte	<b>25.0</b>	23.3	26.1	34.1	26.1	18.3	24.9	23.9	26.1	22.2	28.9	22.8	28.5	22.0
La policía	<b>6.4</b>	5.9	6.8	6.2	6.0	7.7	7.3	5.5	7.3	9.0	6.2	5.9	4.8	6.5
El Congreso/ Poder Legislativo	<b>4.0</b>	3.4	4.3	6.4	2.1	2.7	7.5	4.2	3.7	4.6	2.6	4.2	3.4	5.5
Ministerio del interior	<b>3.9</b>	6.4	2.4	1.4	1.9	4.4	0.0	4.8	3.0	3.3	5.1	2.9	2.5	5.5
Los delincuentes extranjeros	<b>3.0</b>	2.6	3.2	4.3	0.6	4.4	0.8	3.4	2.6	2.6	1.2	4.2	3.3	3.8
Los padres de familia/ crianza en el hogar	<b>2.0</b>	1.5	2.3	1.4	7.1	0.4	1.2	1.3	2.6	2.6	2.4	2.0	2.6	0.3
Alcaldes/ autoridades municipales	<b>1.8</b>	2.7	1.3	1.0	1.3	1.5	1.8	2.1	1.6	2.4	2.6	3.0	0.0	0.6
La población	<b>1.8</b>	2.0	1.7	1.3	2.8	1.9	0.0	1.4	2.2	2.5	2.1	1.5	0.8	2.1
Poder judicial	<b>1.7</b>	1.7	1.6	2.9	1.2	0.3	2.6	2.5	0.8	1.2	0.6	1.9	2.3	2.6
Jueces/ fiscales	<b>1.5</b>	2.6	0.9	0.0	2.4	0.8	1.3	2.0	1.1	2.9	1.0	1.7	2.1	0.3
La clase política	<b>1.0</b>	0.9	1.1	0.4	1.7	1.6	0.0	0.8	1.2	1.6	0.6	1.1	0.9	0.9
Pobreza/falta de trabajo	<b>0.7</b>	0.8	0.6	0.5	0.6	0.5	1.3	0.5	0.8	0.4	0.0	1.2	0.8	0.9
El nivel educativo	<b>0.6</b>	0.8	0.5	0.5	1.0	0.4	0.0	0.4	0.9	1.4	0.4	0.6	1.0	0.0
Ministerio público	<b>0.5</b>	0.6	0.4	1.3	0.0	0.0	0.0	0.5	0.5	0.9	0.0	0.8	1.0	0.0
PPK	<b>0.4</b>	0.9	0.1	0.0	0.5	0.0	0.0	0.7	0.1	0.0	0.3	0.3	1.5	0.0
Otras respuestas	<b>2.2</b>	1.8	2.5	1.3	3.9	1.9	5.7	2.5	2.1	2.2	2.8	2.7	1.9	1.3
No precisa	<b>3.3</b>	4.1	2.9	1.7	3.3	3.6	3.1	2.3	4.3	6.3	5.5	1.4	0.9	2.5
Todas las autoridades, en general	<b>3.3</b>	2.2	3.9	2.0	0.5	3.7	19.4	2.5	4.1	5.6	3.6	2.9	1.7	2.8

## EL GOBIERNO FRENTE A LA INSEGURIDAD CIUDADANA/ DELINCUENCIA PRINCIPAL MEDIDA O ACCIÓN MÁS URGENTE QUE DEBE TOMAR EL GOBIERNO PARA COMBATIR LA INSEGURIDAD CIUDADANA / DELINCUENCIA EN NUESTRO PAÍS

- Respuesta única y espontánea -

10. ¿Cuál considera usted que debería ser la medida o acción más urgente que debe tomar el gobierno para combatir la inseguridad ciudadana/delinuencia en nuestro país?

	TOTAL PERÚ	Ámbito		Macro Zonas				Sexo		Grupo de edades				
		LIMA - CALLAO	INTERIOR DEL PAÍS	NORTE	CENTRO	SUR	ORIENTE	H	M	18 a 24	25-34	35-44	45-54	55 a 70
Mayor patrullaje policial/ más presencia de policías en las calles	<b>15.0</b>	14.6	15.3	13.5	14.7	18.9	10.5	13.3	16.7	20.5	14.7	17.8	9.0	13.2
Penas más severas/ leyes drásticas	<b>14.9</b>	11.0	17.2	19.2	16.6	15.4	17.3	15.5	14.3	9.6	17.2	17.1	16.0	12.9
Que intervengan las Fuerzas Armadas/ que los militares salgan a patrullar	<b>10.4</b>	11.3	9.8	13.7	9.5	6.5	8.4	10.6	10.2	7.4	11.9	10.1	10.5	11.3
Mano dura contra los delincuentes	<b>8.1</b>	8.0	8.1	10.4	5.4	6.3	12.2	7.3	8.8	10.6	10.1	5.3	6.2	8.2
Crear estrategias efectivas para luchar contra la delincuencia	<b>6.6</b>	6.1	6.9	6.7	5.1	8.2	7.5	7.0	6.2	7.9	6.1	5.6	7.2	6.7
Deportar a los extranjeros	<b>6.5</b>	7.7	5.7	4.6	3.0	9.9	1.5	5.1	7.8	4.0	7.2	6.2	6.4	8.1
Implementar la pena de muerte	<b>5.5</b>	6.3	5.0	3.2	10.0	3.3	6.4	6.1	4.9	3.2	4.5	4.0	7.4	8.6
Eliminar la corrupción	<b>2.6</b>	3.0	2.4	2.3	2.2	2.3	3.1	3.2	2.0	0.9	1.6	1.7	6.7	2.6
Mayor control con la migración extranjera	<b>2.2</b>	2.7	1.9	1.2	1.2	3.5	0.0	2.2	2.2	0.9	3.6	2.7	1.3	1.8
Renovar a todas las autoridades	<b>2.1</b>	1.1	2.7	2.9	3.5	2.0	3.3	2.9	1.4	1.5	0.9	2.7	2.9	3.0
Declarar un estado de emergencia/ toque de queda	<b>1.7</b>	1.6	1.7	0.9	3.4	1.5	1.9	1.7	1.7	1.8	1.8	0.8	2.8	1.5
Formar rondas vecinales	<b>1.6</b>	0.9	2.0	1.2	2.9	2.4	1.2	1.7	1.5	0.5	1.2	2.7	2.6	0.9
Cambios en el Poder Judicial	<b>1.6</b>	3.5	0.4	0.8	0.5	0.0	0.0	1.9	1.3	1.4	2.3	1.8	0.8	1.2
Mejorar la organización de las autoridades/ que trabajen en conjunto	<b>1.6</b>	2.0	1.4	1.4	3.5	0.0	1.9	1.8	1.5	1.6	0.7	1.0	4.4	1.1



## EL GOBIERNO FRENTE A LA INSEGURIDAD CIUDADANA/ DELINCUENCIA PRINCIPAL MEDIDA O ACCIÓN MÁS URGENTE QUE DEBE TOMAR EL GOBIERNO PARA COMBATIR LA INSEGURIDAD CIUDADANA / DELINCUENCIA EN NUESTRO PAÍS

- Respuesta única y espontánea -

10. ¿Cuál considera usted que debería ser la medida o acción más urgente que debe tomar el gobierno para combatir la inseguridad ciudadana/delinuencia en nuestro país?

	TOTAL PERÚ	Ámbito		Macro Zonas				Sexo		Grupo de edades				
		LIMA – CALLAO	INTERIOR DEL PAÍS	NORTE	CENTRO	SUR	ORIENTE	H	M	18 a 24	25-34	35-44	45-54	55 a 70
Capacitación e implementar a la policía/ darles mejores implementos	1.5	1.6	1.5	0.9	0.0	3.1	1.0	1.7	1.3	0.9	2.0	2.0	1.6	0.8
Salir de los Derechos Humanos/ pacto San José	1.2	1.6	0.9	2.0	0.7	0.0	0.8	1.6	0.8	0.5	1.2	1.5	0.4	2.1
Generar empleo	1.1	0.2	1.7	0.8	2.5	2.3	1.0	0.8	1.5	1.4	0.6	0.3	0.9	2.7
Que haya patrullaje integrado (militares/policías)	1.1	1.3	0.9	0.8	0.7	1.4	0.0	0.8	1.3	1.4	0.6	1.5	0.5	1.4
Implementar más cámaras de seguridad	1.1	0.9	1.2	0.6	1.5	1.5	1.8	0.6	1.5	3.0	1.2	0.7	0.4	0.3
Mejorar la educación/ Acceso a la educación	0.9	0.6	1.0	0.0	2.9	0.7	1.5	1.0	0.8	0.6	0.8	1.4	0.5	0.9
Servicio militar obligatorio	0.9	0.6	1.1	0.6	1.7	1.2	0.8	0.8	1.0	1.5	0.6	1.1	1.4	0.0
Seguir el plan Bukele/ el ejemplo de El Salvador	0.7	1.1	0.4	0.5	0.0	0.8	0.0	1.0	0.4	0.5	0.3	0.3	1.3	1.3
Enfrentar el crimen organizado/ desarticular bandas criminales	0.7	0.8	0.6	0.4	0.0	0.7	2.3	0.4	0.9	0.9	0.0	1.4	0.5	0.6
Más autoridad para la Policía / que no los limiten	0.6	0.6	0.5	0.0	1.3	0.7	0.0	1.0	0.2	0.9	0.0	0.7	0.8	0.5
Hacer batidas/ operativos	0.5	0.8	0.3	0.6	0.0	0.3	0.0	0.6	0.5	0.4	0.0	1.6	0.0	0.4
Cambio de Presidenta / Nuevo presidente para el país	0.5	0.6	0.4	1.0	0.0	0.0	1.0	0.5	0.5	0.0	0.6	0.6	0.4	0.9
Reinstalar el Servicio de Inteligencia Nacional	0.5	0.4	0.6	0.4	0.8	0.4	1.7	1.0	0.0	0.8	0.3	0.0	0.4	1.3
Otras respuestas	2.5	2.6	2.7	0.5	3.2	4.5	2.8	2.7	2.6	4.5	1.9	3.0	1.3	2.7
No precisa	5.8	6.2	5.5	9.0	3.2	2.3	10.0	5.2	6.4	10.9	6.0	4.4	5.4	3.1

## EL GOBIERNO FRENTE A LA INSEGURIDAD CIUDADANA/ DELINCUENCIA

### ESTADO DE EMERGENCIA: NIVEL DE EFECTIVIDAD PERCIBIDO PARA COMBATIR LA INSEGURIDAD CIUDADANA/ DELINCUENCIA

11. El Estado de Emergencia declarado por el Gobierno en algunos distritos y ciudades del Perú como una forma de combatir la inseguridad ciudadana/delinuencia, ¿Para usted es un método efectivo o no efectivo?



	TOTAL PERÚ	Ámbito		Macro Zonas				Sexo		Grupo de edades				
		LIMA - CALLAO	INTERIOR DEL PAÍS	NORTE	CENTRO	SUR	ORIENTE	H	M	18 a 24	25-34	35-44	45-54	55 a 70
Es un método efectivo	<b>21.6</b>	14.3	25.9	28.2	35.1	17.9	25.5	20.5	22.7	29.6	25.7	21.9	14.0	16.1
No es un método efectivo	<b>75.2</b>	83.4	70.2	69.7	60.1	77.9	67.8	76.8	73.6	63.9	71.3	76.6	83.6	80.5
No precisa	<b>3.3</b>	2.3	3.8	2.1	4.8	4.2	6.7	2.8	3.7	6.5	3.1	1.6	2.4	3.5

## EL CONGRESO DE LA REPÚBLICA FRENTE A LA INSEGURIDAD CIUDADANA/ DELINCUENCIA

### NIVEL DE APROBACIÓN A LA GESTIÓN DEL CONGRESO DE LA REPÚBLICA EN LA LUCHA CONTRA LA INSEGURIDAD CIUDADANA / DELINCUENCIA

12. ¿Usted aprueba o desaprueba la forma como el Congreso de la República viene afrontando la lucha contra la delincuencia?



	TOTAL PERÚ	Ámbito		Macro Zonas				Sexo		Grupo de edades				
		LIMA – CALLAO	INTERIOR DEL PAÍS	NORTE	CENTRO	SUR	ORIENTE	H	M	18 a 24	25-34	35-44	45-54	55 a 70
Aprueba	<b>4.7</b>	4.7	4.6	7.0	1.7	3.8	5.4	4.0	5.3	6.9	4.8	6.7	2.9	1.9
Desaprueba	<b>91.5</b>	92.4	91.0	90.7	89.1	92.9	89.6	91.8	91.2	87.4	92.0	89.4	96.3	92.5
No precisa	<b>3.8</b>	2.9	4.4	2.2	9.3	3.3	5.0	4.2	3.5	5.7	3.2	4.0	0.8	5.5

**MINISTERIO PÚBLICO/ FISCALÍAS**  
**FRENTE A LA INSEGURIDAD CIUDADANA/ DELINCUENCIA**  
**NIVEL DE APROBACIÓN A LA FORMA DE ACTUAR DEL MINISTERIO PÚBLICO/FISCALÍAS**  
**ANTE LOS CASOS DE PERSONAS DENUNCIADAS POR HABER COMETIDO DELITOS**

13. ¿Usted aprueba o desaprueba la forma como el Ministerio Público/Fiscalía actúa en los casos de personas denunciadas por haber cometido delitos o actos delincuenciales?



	TOTAL PERÚ	Ámbito		Macro Zonas				Sexo		Grupo de edades				
		LIMA - CALLAO	INTERIOR DEL PAÍS	NORTE	CENTRO	SUR	ORIENTE	H	M	18 a 24	25-34	35-44	45-54	55 a 70
Aprueba	<b>10.0</b>	8.9	10.7	7.6	15.8	10.7	11.0	7.4	12.6	14.4	15.7	6.5	5.6	7.2
Desaprueba	<b>85.7</b>	86.4	85.3	89.6	78.1	86.0	83.1	88.7	82.7	80.4	79.6	90.7	89.3	88.8
No precisa	<b>4.3</b>	4.7	4.0	2.8	6.1	3.4	5.9	3.9	4.7	5.2	4.7	2.8	5.1	3.9

**MINISTERIO PÚBLICO / FISCALÍAS**  
**FRENTE A LA INSEGURIDAD CIUDADANA/ DELINCUENCIA**  
**RAZONES POR LAS QUE EL MINISTERIO PÚBLICO/FISCALÍAS DEJA EN LIBERTAD**  
**O NO ACUSA A LAS PERSONAS QUE SON DENUNCIADAS DE COMETER ALGÚN DELITO**

-Respuestas espontáneas y múltiples-

14. ¿Por qué de las razones diría usted que el Ministerio Público/Fiscalías deja en libertad o no acusa a las personas que son denunciadas de cometer algún delito o acto delincencial?

TOTAL PERÚ	Ámbito		Macro Zonas				Sexo		Grupo de edades					
	LIMA – CALLAO	INTERIOR DEL PAÍS	NORTE	CENTRO	SUR	ORIENTE	H	M	18 a 24	25-34	35-44	45-54	55 a 70	
Por corrupción de los fiscales/Reciben coimas	<b>77.1</b>	79.7	75.6	65.9	85.3	79.9	73.5	76.6	77.7	81.3	75.9	78.0	76.9	74.2
Por temor a represalias de los delincuentes	<b>27.8</b>	28.9	27.1	35.6	14.9	23.4	36.6	29.0	26.6	26.7	26.1	30.0	29.2	27.0
El Ministerio Público/Fiscalía no cuentan con los recursos ni la infraestructura adecuada para realizar investigaciones	<b>12.9</b>	15.0	11.6	17.0	4.6	9.7	14.9	12.8	13.0	18.0	11.4	11.3	11.3	13.6
Por falta de tiempo para realizar bien las investigaciones sobre la denuncia	<b>11.8</b>	16.6	8.9	8.1	5.5	11.6	10.1	11.0	12.6	17.9	13.5	9.7	10.8	7.5
El Ministerio Público/Fiscalía no tiene experiencia en investigar casos delincuenciales	<b>11.3</b>	14.8	9.2	12.7	5.6	7.1	12.6	11.1	11.6	10.6	13.1	13.7	10.0	8.2
Otras respuestas	<b>1.4</b>	2.4	0.5	0.0	0.0	0.8	3.2	1.1	1.5	0.9	0.7	1.4	2.6	0.7
No precisa	<b>1.2</b>	1.2	1.2	0.0	4.0	0.8	0.8	1.0	1.4	0.5	1.8	1.5	1.3	0.7

## JUZGADOS PENALES/ JUECES

### NIVEL DE APROBACIÓN A LA FORMA COMO LOS JUZGADOS PENALES/ JUECES ADMINISTRAN JUSTICIA A LAS PERSONAS ACUSADAS DE COMETER DELITOS

15. ¿Usted aprueba o desaprueba la forma como los juzgados en lo penal/ jueces administran justicia a las personas acusadas de cometer algún delito o acto delincuencia?

	TOTAL PERÚ	Ámbito		Macro Zonas				Sexo		Grupo de edades				
		LIMA – CALLAO	INTERIOR DEL PAÍS	NORTE	CENTRO	SUR	ORIENTE	H	M	18 a 24	25-34	35-44	45-54	55 a 70
Aprueba	<b>9.8</b>	9.9	9.8	10.1	6.9	11.2	10.3	9.1	10.6	10.3	13.5	8.5	10.6	5.5
Desaprueba	<b>85.4</b>	85.7	85.3	89.5	83.5	84.6	76.5	86.9	84.0	83.1	79.9	89.7	86.3	88.8
No precisa	<b>4.7</b>	4.5	4.9	0.4	9.6	4.2	13.3	4.1	5.4	6.6	6.6	1.7	3.1	5.8

## JUZGADOS PENALES/ JUECES

### PRINCIPAL RAZÓN POR LA QUE LOS JUZGADOS PENALES/JUECES NO CONDENAN O NO APLICAN LEYES MÁS SEVERAS A LAS PERSONAS ACUSADAS DE COMETER DELITOS




-Respuestas espontánea y única -

16. ¿Cuál diría usted que es la razón principal por la que los juzgados penales/ jueces no condenan no aplican leyes más severas a las personas acusadas de cometer delitos o actos delincuenciales?

	TOTAL PERÚ	Ámbito		Macro Zonas				Sexo		Grupo de edades				
		LIMA - CALLAO	INTERIOR DEL PAÍS	NORTE	CENTRO	SUR	ORIENTE	H	M	18 a 24	25-34	35-44	45-54	55 a 70
Por la corrupción/ coimas/ sobornos	<b>64.9</b>	70.6	61.5	54.9	71.5	63.2	56.8	65.6	64.1	62.3	70.1	66.2	62.0	61.5
Por temor a las represalias	<b>7.3</b>	6.2	8.0	9.6	7.2	7.5	5.7	6.5	8.2	5.9	7.5	6.9	8.0	8.3
No hay leyes duras/ las penas son blandas	<b>4.7</b>	3.2	5.6	6.5	4.3	5.7	5.2	5.5	4.0	3.8	3.1	3.3	9.8	4.7
No hay un buen departamento de investigación/ no investigan bien los casos	<b>2.6</b>	2.2	2.8	3.4	2.1	2.9	2.0	1.8	3.4	1.9	2.8	3.2	1.7	3.2
Son constantemente amenazados/ viven amenazados	<b>2.5</b>	2.4	2.6	2.4	1.9	2.6	4.8	2.7	2.4	1.8	4.3	1.7	1.7	2.7
Realizan mala gestión/ no hacen nada/ no realizan bien su trabajo	<b>2.2</b>	2.0	2.3	1.3	0.6	1.6	12.4	1.9	2.5	3.0	0.8	1.6	3.7	2.7
Las leyes favorecen al delincuente	<b>1.3</b>	1.2	1.3	0.8	0.6	2.0	2.3	1.6	1.0	2.3	0.9	1.9	0.9	0.5
No están capacitados para el cargo	<b>1.3</b>	1.6	1.1	0.6	0.5	1.9	1.3	1.5	1.1	0.5	1.4	0.9	1.4	2.3
Por falta de espacio en las cárceles	<b>0.9</b>	0.6	1.0	0.6	3.6	0.0	0.0	1.3	0.5	0.8	0.3	0.7	2.6	0.0
Por falta de pruebas contra los delincuentes	<b>0.8</b>	1.2	0.5	0.4	1.1	0.4	0.0	0.9	0.6	1.9	0.3	1.0	0.4	0.5
Aplican las leyes a su favor/ no aplican bien las leyes	<b>0.7</b>	1.0	0.5	0.5	0.0	0.8	0.0	0.8	0.5	0.0	0.0	2.0	0.8	0.4
No tienen experiencia	<b>0.7</b>	0.2	0.9	1.9	0.5	0.4	0.0	0.3	1.0	0.7	0.3	1.2	0.0	1.0
No tienen empatía con la población	<b>0.7</b>	1.2	0.5	0.0	0.0	1.1	0.8	1.0	0.4	1.7	0.3	0.7	0.4	0.7
Otras respuestas	<b>1.3</b>	1.6	1.0	0.4	1.6	1.2	3.0	2.1	0.4	2.1	0.9	0.7	1.6	1.5
No precisa	<b>8.2</b>	4.7	10.3	16.6	4.4	8.8	5.7	6.4	9.9	11.2	7.1	8.0	5.2	9.9

**POLICÍA NACIONAL DEL PERÚ – PNP**  
**FRENTE A LA INSEGURIDAD CIUDADANA/DELINCUENCIA**  
**NIVEL DE APROBACIÓN AL DESEMPEÑO DE LA POLICÍA NACIONAL DEL PERÚ**  
**EN CUANTO A LA INSEGURIDAD CIUDADANA/ DELINCUENCIA**

17. ¿Usted aprueba o desaprueba el desempeño que viene realizando la Policía Nacional del Perú en cuanto a la inseguridad ciudadana/delincuencia?

														
	TOTAL PERÚ	Ámbito		Macro Zonas				Sexo		Grupo de edades				
		LIMA – CALLAO	INTERIOR DEL PAÍS	NORTE	CENTRO	SUR	ORIENTE	H	M	18 a 24	25-34	35-44	45-54	55 a 70
Aprueba	<b>39.7</b>	45.9	36.0	40.0	42.2	29.0	32.4	40.8	38.6	41.8	36.3	42.8	38.5	39.7
Desaprueba	<b>54.1</b>	46.4	58.8	55.6	52.5	66.6	56.3	53.0	55.2	52.2	59.9	48.2	54.5	55.1
No precisa	<b>6.2</b>	7.7	5.3	4.5	5.3	4.3	11.3	6.1	6.2	6.0	3.8	9.1	7.0	5.2



## POLICÍA NACIONAL DEL PERÚ – PNP FRENTE A LA INSEGURIDAD CIUDADANA/DELINCUENCIA

### POSICIÓN CIUDADANA: CREAR UNA NUEVA POLICÍA O CAPACITAR Y/O IMPLEMENTAR CON RECURSOS A LA PNP

18. ¿Considera usted que se debería implementar una nueva policía para enfrentar la inseguridad ciudadana/delinuencia en nuestro país o que debería más bien capacitarse y equipar con el armamento debido a nuestra Policía Nacional del Perú?

	<b>TOTAL PERÚ</b>	<b>Ámbito</b>		<b>Macro Zonas</b>				<b>Sexo</b>		<b>Grupo de edades</b>				
		LIMA – CALLAO	INTERIOR DEL PAÍS	NORTE	CENTRO	SUR	ORIENTE	H	M	18 a 24	25-34	35-44	45-54	55 a 70
Se debería capacitar/ equipar convenientemente a la PNP	<b>74.2</b>	78.2	71.8	71.0	69.5	74.9	68.7	73.3	75.0	76.9	76.5	73.4	70.0	73.7
Se debería implementar una nueva policía	<b>21.8</b>	17.0	24.7	27.5	23.2	21.1	30.3	21.8	21.8	21.8	19.7	22.8	24.2	21.1
Ambas: Capacitar/ equipar a la PNP y crear una nueva policía	<b>0.8</b>	1.4	0.4	0.0	0.5	0.7	0.0	0.7	0.8	0.9	1.9	0.0	0.8	0.0
No precisa	<b>3.2</b>	3.4	3.2	1.4	6.8	3.2	1.0	4.1	2.4	0.4	1.9	3.8	5.0	5.2

**POLICÍA NACIONAL DEL PERÚ – PNP**  
**FRENTE A LA INSEGURIDAD CIUDADANA/DELINCUENCIA**  
**POSICIÓN CIUDADANA RESPECTO A DENUNCIAR O ENCARCELAR**  
**A LOS POLICÍAS QUE DAN MUERTE A UN DELINCUENTE EN FLAGRANCIA**

19. Sr./Sra., ¿Está usted a favor o en contra de que se denuncie o encarcele a los policías que dan muerte a una persona que está cometiendo en flagrancia un acto delincencial?

	Ámbito		Macro Zonas				Sexo		Grupo de edades					
	TOTAL PERÚ	LIMA – CALLAO	INTERIOR DEL PAÍS	NORTE	CENTRO	SUR	ORIENTE	H	M	18 a 24	25-34	35-44	45-54	55 a 70
Estoy en contra que se encarcele a los policías	<b>85.5</b>	88.9	83.5	84.2	81.0	85.7	78.8	86.4	84.7	75.8	86.3	86.7	89.3	88.0
Estoy a favor que se encarcele a los policías	<b>10.0</b>	6.1	12.3	13.1	12.4	9.7	18.1	9.9	10.0	15.2	10.3	9.9	7.8	7.0
No precisa	<b>4.5</b>	5.0	4.2	2.8	6.6	4.6	3.0	3.7	5.3	9.0	3.4	3.3	2.9	5.0

## FF.AA FRENTE A LA INSEGURIDAD CIUDADANA/DELINCUENCIA

### POSICIÓN CIUDADANA ACERCA DE LA PARTICIPACIÓN DE LAS FUERZAS ARMADAS EN LA LUCHA CONTRA LA INSEGURIDAD CIUDADANA/ DELINCUENCIA

20. En su opinión, ¿Las Fuerzas Armadas de nuestro país deberían o no utilizarse en la lucha contra la inseguridad ciudadana/delinuencia?

	TOTAL PERÚ	Ámbito		Macro Zonas				Sexo		Grupo de edades				
	LIMA - CALLAO	INTERIOR DEL PAÍS	NORTE	CENTRO	SUR	ORIENTE	H	M	18 a 24	25-34	35-44	45-54	55 a 70	
Se deben utilizar las Fuerzas Armadas en la lucha contra la inseguridad ciudadana / delincuencia	<b>79.3</b>	78.1	80.0	78.3	88.0	77.4	77.9	75.1	83.4	80.0	81.7	80.7	78.4	75.0
No se deben utilizar las Fuerzas Armadas en la lucha contra la inseguridad ciudadana / delincuencia	<b>17.9</b>	18.3	17.7	20.9	8.9	20.8	15.1	22.9	13.1	16.3	15.4	17.3	18.8	22.5
No precisa	<b>2.8</b>	3.5	2.3	0.9	3.2	1.9	7.0	2.0	3.5	3.7	2.9	2.0	2.8	2.5

## LA MUNICIPALIDADES FRENTE A LA INSEGURIDAD CIUDADANA/DELINCUENCIA

### NIVEL DE APROBACIÓN A LA GESTIÓN DE LAS MUNICIPALIDADES EN LA LUCHA CONTRA LA INSEGURIDAD CIUDADANA/DELINCUENCIA

21. ¿Usted aprueba o desaprueba la forma como las municipalidades vienen afrontando la lucha contra la delincuencia?

	<b>TOTAL PERÚ</b>	<b>Ámbito</b>		<b>Macro Zonas</b>				<b>Sexo</b>		<b>Grupo de edades</b>				
		LIMA - CALLAO	INTERIOR DEL PAÍS	NORTE	CENTRO	SUR	ORIENTE	H	M	18 a 24	25-34	35-44	45-54	55 a 70
Aprueba	<b>28.5</b>	31.6	26.6	34.5	15.1	24.9	30.1	29.0	28.0	29.8	25.5	27.2	31.5	29.9
Desaprueba	<b>64.1</b>	59.8	66.7	60.5	72.3	72.0	57.8	64.2	64.0	59.6	69.3	66.0	61.6	61.5
No precisa	<b>7.4</b>	8.6	6.7	5.0	12.6	3.1	12.1	6.8	8.0	10.6	5.2	6.8	6.9	8.6

**LAS MUNICIPALIDADES FRENTE A LA INSEGURIDAD  
CIUDADANA/DELINCUENCIA EN EL PAÍS**  
**OPINIÓN CUIDADANA RESPECTO A QUE AL SERENAZGO SE LE DOTE DE ARMAMENTO LETAL  
Y EQUIPOS PARA COMBATIR LA INSEGURIDAD CIUDADANA / DELINCUENCIA**

22. ¿Qué tan de acuerdo está usted en que se le dote del armamento letal y equipos requeridos a las municipalidades para combatir la inseguridad ciudadana/delinuencia en nuestro país?

	TOTAL PERÚ	Ámbito		Macro Zonas				Sexo		Grupo de edades				
		LIMA - CALLAO	INTERIOR DEL PAÍS	NORTE	CENTRO	SUR	ORIENTE	H	M	18 a 24	25-34	35-44	45-54	55 a 70
		Muy de acuerdo	<b>12.4</b>	12.9	12.1	10.6	12.3	11.6	18.5	12.8	12.0	11.8	14.7	14.0
De acuerdo	<b>39.2</b>	33.3	42.7	56.0	31.6	34.5	48.0	36.8	41.4	44.4	40.4	38.6	33.5	39.0
Poco de acuerdo	<b>21.0</b>	24.3	19.1	12.5	30.5	18.8	17.9	21.5	20.6	25.5	22.9	20.4	16.1	20.1
Nada de acuerdo	<b>26.2</b>	28.7	24.7	20.0	21.3	34.7	14.5	28.1	24.4	18.3	21.3	25.2	37.8	29.9
No precisa	<b>1.2</b>	0.8	1.5	0.9	4.3	0.3	1.0	0.8	1.6	0.0	0.8	1.8	1.3	2.0

## CAMBIOS EN LA FORMA DE VIDA DE LA POBLACIÓN DEBIDO A LA INSEGURIDAD CIUDADANA/DELINCUENCIA QUE SE VIVE EN EL PAÍS

23. ¿El nivel de inseguridad ciudadana/delinuencia que vivimos en nuestro país ha hecho que usted de alguna manera cambie su forma de vida?

	<b>TOTAL PERÚ</b>	<b>Ámbito</b>		<b>Macro Zonas</b>				<b>Sexo</b>		<b>Grupo de edades</b>				
		LIMA - CALLAO	INTERIOR DEL PAÍS	NORTE	CENTRO	SUR	ORIENTE	H	M	18 a 24	25-34	35-44	45-54	55 a 70
Ha cambiado su forma de vida	<b>71.6</b>	72.0	71.4	62.7	76.4	82.0	54.2	68.9	74.2	63.8	75.4	70.8	77.9	68.8
No ha cambiado su forma de vida	<b>26.7</b>	26.7	26.7	36.9	19.8	17.2	38.3	29.3	24.1	34.9	23.8	28.3	19.0	28.4
No precisa	<b>1.7</b>	1.4	1.9	0.4	3.8	0.8	7.5	1.8	1.7	1.3	0.9	1.0	3.1	2.9

## CAMBIOS QUE SE HAN DADO EN LA FORMA DE VIDA DE LA POBLACIÓN DEBIDO A LA INSEGURIDAD CIUDADANA/DELINCUENCIA QUE SE VIVE EN EL PAÍS

- Sobre el total de entrevistados que han cambiado su forma de vida debido a la inseguridad ciudadana/delinuencia -

### 24. ¿En qué ha cambiado su vida?

	TOTAL PERÚ	Ámbito		Macro Zonas				Sexo		Grupo de edades				
		LIMA - CALLAO	INTERIOR DEL PAÍS	NORTE	CENTRO	SUR	ORIENTE	H	M	18 a 24	25-34	35-44	45-54	55 a 70
<b>Ha cambiado su forma de vida</b>	<b>71.6</b>	<b>72.0</b>	<b>71.4</b>	<b>62.7</b>	<b>76.4</b>	<b>82.0</b>	<b>54.2</b>	<b>68.9</b>	<b>74.2</b>	<b>63.8</b>	<b>75.4</b>	<b>70.8</b>	<b>77.9</b>	<b>68.8</b>
Nunca sale de noche/ No está hasta tarde en la calle	16.9	14.2	18.6	20.6	15.9	20.2	10.0	14.8	18.8	20.8	19.4	11.0	20.1	14.1
Toma muchas precauciones al salir	15.0	12.8	16.2	19.3	14.6	12.7	27.5	16.6	13.5	18.1	15.4	15.8	11.0	15.1
Vive con temor / con miedo	13.5	12.5	14.1	14.9	15.5	12.3	16.4	12.9	14.1	14.3	14.8	13.6	12.1	12.5
Sale poco a la calle/ Procura no estar fuera de su casa	9.3	12.2	7.6	8.4	5.9	7.8	8.0	9.1	9.5	7.5	7.1	10.8	8.6	12.8
No saca objetos de valor en la calle (celular, billetera)	9.0	9.4	8.7	7.9	11.5	8.2	6.3	7.3	10.5	10.7	10.3	11.2	8.7	3.5
Ha reforzado la seguridad en su casa/ instaló alarmas, cámaras, rejas, etc.	6.6	6.5	6.7	3.2	9.0	9.1	1.5	6.4	6.8	4.2	6.3	6.7	7.3	8.3
Siempre está alerta/está más atento con lo que hay a su alrededor	6.4	8.7	5.1	5.2	7.9	4.2	0.0	7.2	5.7	6.9	6.6	6.8	4.4	7.6
Tiene una constante sensación de inseguridad	4.0	3.8	4.1	2.7	5.7	2.7	12.5	3.7	4.3	4.2	2.9	4.8	2.5	6.0
Se volvió más desconfiado/ no confía en las personas	2.0	2.0	2.1	0.9	1.8	2.8	4.3	2.0	2.0	0.0	4.2	1.5	1.6	1.7
Evita pasar por lugares solitarios/peligrosos	1.6	1.1	2.0	2.4	0.0	3.1	0.0	2.2	1.1	1.4	1.3	2.1	0.6	3.0

**CUADRO Nº 24**

Los valores de la tabla son expresados en porcentajes.

## CAMBIOS QUE SE HAN DAADO EN LA FORMA DE VIDA DE LA POBLACIÓN DEBIDO A LA INSEGURIDAD CIUDADANA/DELINCUENCIA QUE SE VIVE EN EL PAÍS

- Sobre el total de entrevistados que han cambiado su forma de vida debido a la inseguridad ciudadana/delinuencia -

### 24. ¿En qué ha cambiado su vida?

	TOTAL PERÚ	Ámbito		Macro Zonas				Sexo		Grupo de edades				
		LIMA - CALLAO	INTERIOR DEL PAÍS	NORTE	CENTRO	SUR	ORIENTE	H	M	18 a 24	25-34	35-44	45-54	55 a 70
		Nunca sale solo/ sale siempre acompañado(a)	1.6	3.1	0.8	1.3	0.0	0.9	0.0	0.3	2.9	0.0	2.4	1.0
Nunca dejan su casa sola/ siempre debe haber alguien en casa	1.6	2.2	1.3	0.0	0.0	3.2	0.0	2.3	1.0	1.5	1.3	2.5	1.0	1.8
Cambia su rutina cuando sale/ no va por los mismos caminos	1.4	2.7	0.6	0.9	0.0	0.9	0.0	1.9	1.0	1.5	0.4	2.3	2.0	1.1
Cuida mucho a sus hijos/ protección extrema	1.3	0.8	1.5	1.9	0.0	1.9	2.8	1.0	1.5	0.0	0.9	2.0	3.1	0.0
Tiene miedo de trabajar libremente/ teme invertir	1.0	0.8	1.1	2.3	0.9	0.4	0.0	1.1	0.9	1.3	0.5	1.1	0.5	1.9
Tiene mucho estrés/ preocupación debido a esto	0.9	0.3	1.2	1.7	0.8	0.9	2.4	1.0	0.7	1.9	0.0	0.0	1.6	1.4
Sabe defensa personal/ tiene forma de protegerse	0.9	0.6	1.2	0.0	2.8	1.0	1.8	2.0	0.0	1.5	0.5	0.9	1.0	1.2
Tiene comunicación constante con su familia durante el día	0.7	0.0	1.1	0.0	3.9	0.5	0.0	1.2	0.2	0.0	0.0	0.0	3.5	0.0
Ya no hay turistas por la delincuencia	0.7	0.0	1.1	0.0	0.0	2.8	0.0	1.5	0.0	0.0	0.0	0.0	3.6	0.0
Otras respuestas	3.9	5.4	3.1	4.6	1.6	2.9	1.8	4.4	3.7	3.9	4.3	3.4	4.0	4.4
No precisa	1.5	0.7	2.0	1.7	2.2	1.5	4.8	1.3	1.7	0.4	1.6	2.5	0.8	1.7

CUADRO N° 24. a

Los valores de la tabla son expresados en porcentajes.





**CPI.**  
RESEARCH

Calle Rio de Janeiro 150 Miraflores, Lima – Perú  
Teléfonos: 422 – 4666  
Correo: [cpi@cpi.pe](mailto:cpi@cpi.pe)