

ESTUDIO DE OPINIÓN PÚBLICA NACIONAL

PERÚ URBANO Y RURAL

Campo: 16 al 20 de Noviembre de 2022

Encuestadora: CPI – Compañía Peruana de Estudios de Mercado y Opinión Pública S.A.C.

Registro J.N.E.: N° 00428-REE/JNE

FICHA TÉCNICA

Objetivos del Estudio:

- Nivel de aprobación a la gestión del Presidente Pedro Castillo
- Nivel de aprobación a la gestión del Congreso de la República
- Actitud ciudadana respecto al gobierno del Presidente Pedro Castillo
- Opinión respecto a si el Presidente Pedro Castillo logrará terminar su mandato presidencial
- Razones por las cuales las personas que desaprueban la gestión del Presidente Pedro Castillo no apoyan de manera presencial las marchas y manifestaciones en contra del Gobierno
- Percepción sobre la situación económica actual de los entrevistados en comparación al año 2021
- Expectativa de los entrevistados respecto a su situación económica para el año 2023
- Personaje político considerado como el principal líder opositor al gobierno del Presidente Pedro Castillo
- Personaje público que podría ser un buen Presidente para el Perú en caso de que se convoque a una próxima elección presidencial

Universo Investigado:

Población urbana y rural del país; hombres y mujeres de 18 a 70 años que residen en las zonas geográficas en las que se ha subdividido el país.

Ámbito y cobertura geográfica de la muestra estadística

Ámbito Nacional urbano y rural del país con la siguiente cobertura geográfica:

18 departamentos del Perú.

39 provincias en los 18 departamentos investigados, incluidas Lima y Callao.

115 distritos (40 distritos de Lima Metropolitana y 75 distritos en el interior del país).

Técnica de Encuesta:

Encuesta presencial en los hogares muestreados

Universo investigado, tamaño de la muestra estadística y margen de error:

Zonas	Población de 18 a 70 años		Muestra estadística	Margen de error
	Total	Investigada		
TOTAL PERÚ	21,800,361	20,515,412	1,200	2.8
LIMA - CALLAO	7,643,642	7,638,657	500	4.4
INTERIOR DEL PAÍS	14,156,719	12,876,755	700	3.7
Costa Norte y Sierra Norte	5,320,270	5,229,457	200	6.9
Sierra Centro y Sur	4,242,690	3,904,164	200	6.9
Costa Sur	2,100,609	2,084,782	150	8.0
Oriente	1,817,431	1,658,352	150	8.0
Lima Provincias	675,719		-	0.0
Representatividad de la muestra sobre la población total (%)		94.1%		

Fuente: INEI - Proyecciones de población a Marzo del 2022
Elaboración CPI

Nota: El margen de error ha sido calculado asumiendo un nivel de confianza de 95.5% y valores para p y q = 0.5

Sistema de muestreo, etapas y método de muestreo:

El sistema de muestreo aplicado en la presente investigación es semi probabilístico, polietápico y por áreas. El marco muestral CPI de cada distrito del país está conformado por unidades de muestreo (UPM'S), que son conglomerados de 80 viviendas en promedio. Sobre la base de este marco muestral la selección de la muestra estadística se realiza de la siguiente manera:

- **Primera etapa:** Selección aleatoria sistemática de las UPM'S considerando un promedio entre 6 a 8 encuestas.
- **Segunda etapa:** Selección aleatoria sistemática de viviendas dentro de la UPM utilizando un salteador aleatorio ('k')
- **Tercera etapa:** Selección aleatoria simple del hogar dentro de una vivienda seleccionada conformada por más de un hogar.
- **Cuarta etapa:** Selección de la persona de 18 años a más dentro del hogar seleccionado respetando la cuota según sexo y hogar.

Inferencias de resultados:

En primer lugar, realizamos la inferencia de resultados en forma independiente para cada una de las zonas consideradas en el estudio.

Es así que para inferir los resultados a partir de la muestra se construyeron los factores de expansión. Estos factores de expansión se calcularon teniendo en cuenta el diseño muestral aplicado.

Siendo la muestra estadística no proporcional por zonas, sexo y grupos de edad, los resultados se han ponderado estadísticamente. La aplicación de los factores de ponderación permiten ajustar la estructura muestral obtenida a través del muestreo a la estructura poblacional estimada por CPI en base a información oficial del INEI.

Supervisión de campo:

30% de las encuestas realizadas por cada encuestador mediante el sistema de la re-entrevista, sea telefónica o directamente con el entrevistado.

Fecha de campo:

16 al 20 de Noviembre de 2022

Web/e-mail:

www.cpi.pe , cpi@cpi.pe

NIVEL DE APROBACIÓN A LA GESTIÓN DEL PRESIDENTE PEDRO CASTILLO

1. En términos generales, ¿Usted aprueba o desaprueba la gestión que viene realizando hasta el momento el presidente Pedro Castillo?

TOTAL

22.1



1. Aprueba

71.3



2. Desaprueba

6.6



3. No sabe/No
opina

Hombres



26.0%

67.2 %

6.8 %

Mujeres



18.2 %

75.2 %

6.6 %

NIVEL DE APROBACIÓN A LA GESTIÓN DEL PRESIDENTE PEDRO CASTILLO

1. En términos generales, ¿Usted aprueba o desaprueba la gestión que viene realizando hasta el momento el presidente Pedro Castillo?



	Ámbito		Zonas				Sexo		Grupo de Edades			
	Perú	Lima Callao	Interior del país	Costa y Sierra Norte	Costa Sur	Sierra Centro y Sur	Oriente	H	M	18 a 24	25 a 39	40 a 70
Aprueba	22.1	12.6	27.7	22.4	30.3	35.7	22.2	26.0	18.2	15.8	20.3	25.6
Desaprueba	71.3	81.1	65.4	72.4	61.3	57.4	67.3	67.2	75.2	76.9	73.0	67.9
No precisa	6.6	6.3	6.9	5.2	8.5	6.9	10.5	6.8	6.6	7.3	6.7	6.5

NIVEL DE APROBACIÓN A LA GESTIÓN DEL PRESIDENTE PEDRO CASTILLO

- Comparativo -



Aprueba

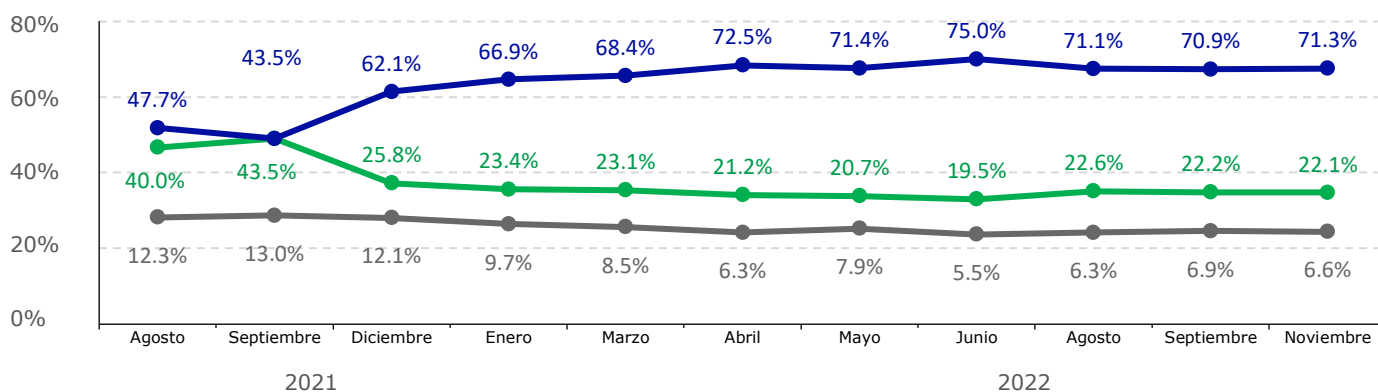


Desaprueba

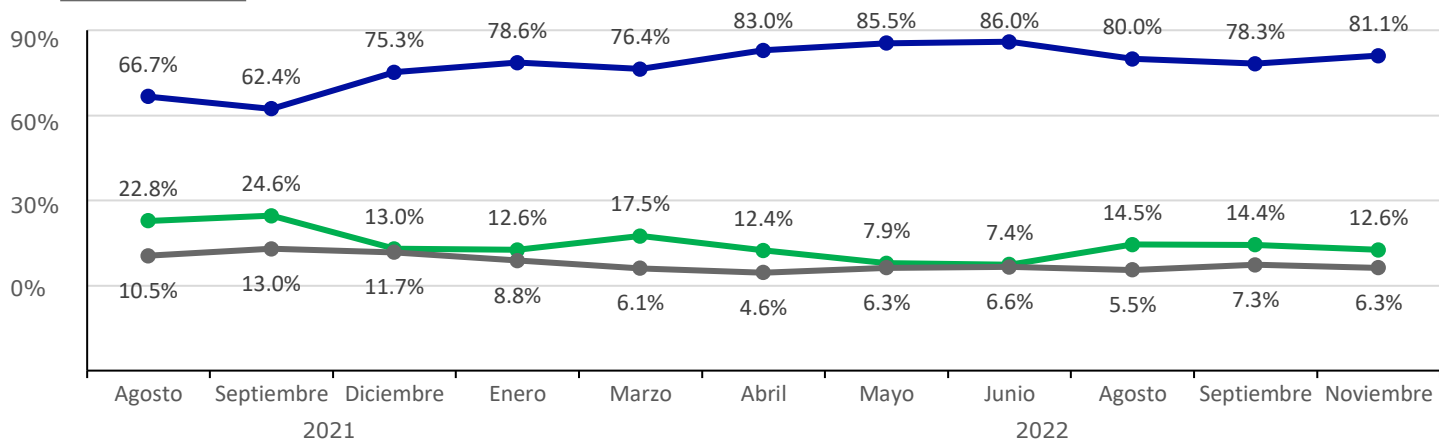


No sabe/No opina

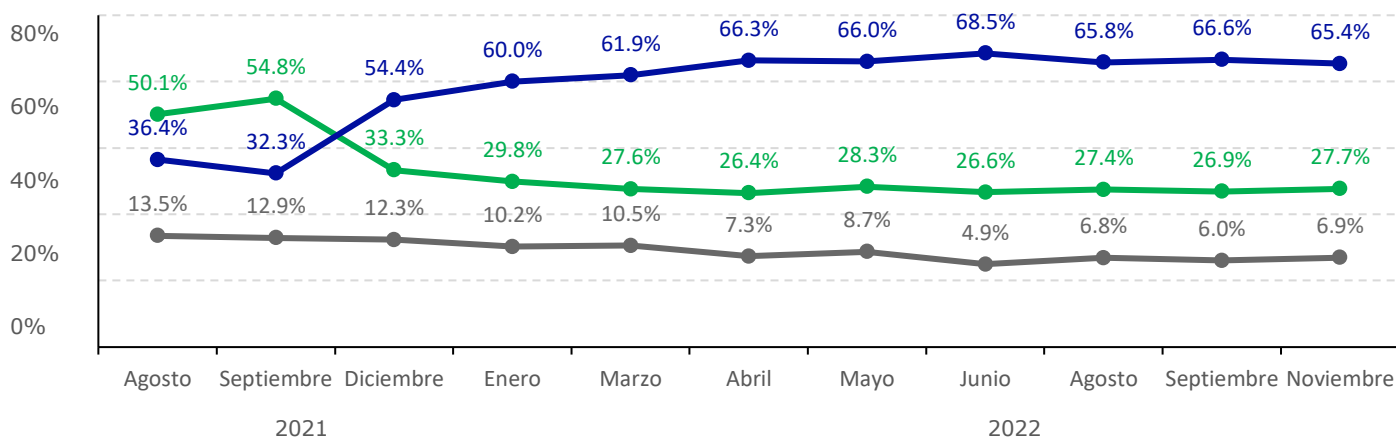
Total Perú



Lima Metropolitana



Interior del país



NIVEL DE APROBACIÓN A LA GESTIÓN DEL CONGRESO DE LA REPÚBLICA

2. ¿Y en cuanto al Congreso de la República, Ud. aprueba o desaprueba la gestión que viene realizando hasta el momento?

TOTAL

9.5



1. Aprueba

84.3



2. Desaprueba

6.2



3. No sabe/No opina

Hombres

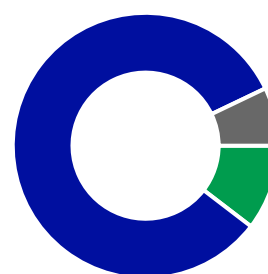


8.5%

86.2 %

5.3 %

Mujeres



10.4 %

82.5 %

7.1 %

GRÁFICO N° 3

NIVEL DE APROBACIÓN A LA GESTIÓN DEL CONGRESO DE LA REPÚBLICA

2. ¿Y en cuanto al Congreso de la República, Ud. aprueba o desaprueba la gestión que viene realizando hasta el momento?



	Perú	Ámbito		Zonas				Sexo		Grupo de Edades		
		Lima Callao	Interior del país	Costa y Sierra Norte	Costa Sur	Sierra Centro y Sur	Oriente	H	M	18 a 24	25 a 39	40 a 70
Aprueba	9.5	6.5	11.3	9.1	14.1	11.5	14.1	8.5	10.4	12.0	8.8	9.1
Desaprueba	84.3	87.1	82.7	82.4	81.7	84.8	79.7	86.2	82.5	80.2	87.3	83.5
No precisa	6.2	6.5	6.1	8.5	4.2	3.7	6.2	5.3	7.1	7.8	3.9	7.4

NIVEL DE APROBACIÓN A LA GESTIÓN DEL CONGRESO DE LA REPÚBLICA

- Comparativo -



Aprueba

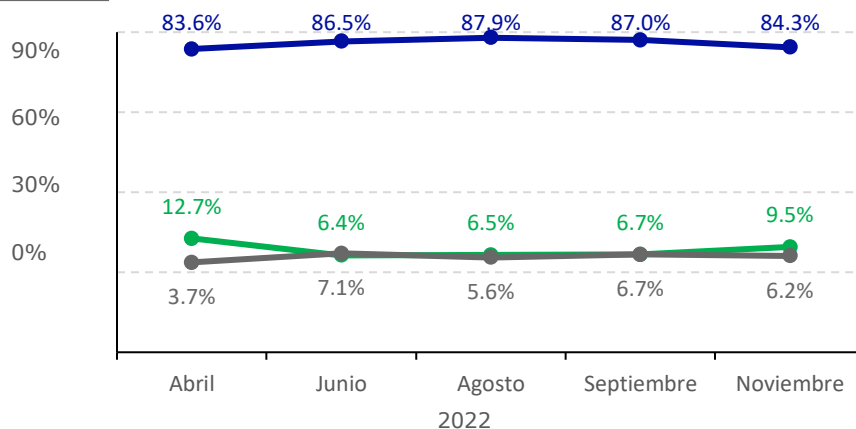


Desaprueba

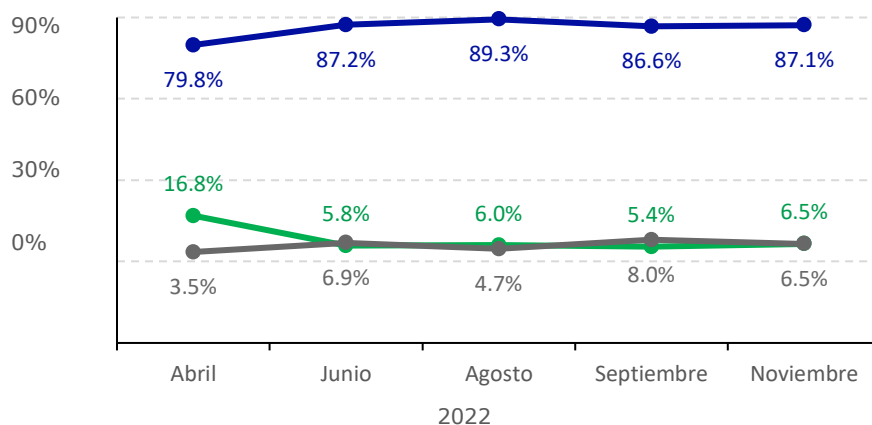


No sabe/No opina

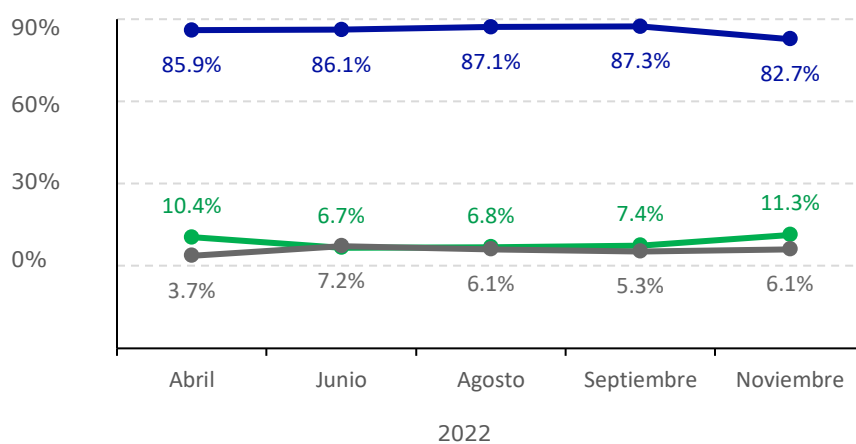
Total Perú



Lima Metropolitana



Interior del país



ACTITUD CIUDADANA RESPECTO AL GOBIERNO DEL PRESIDENTE PEDRO CASTILLO

3. ¿Diría que es un gobierno honesto o corrupto?



Perú	Ámbito		Zonas				Sexo		Grupo de Edades		
	Lima Callao	Interior del país	Costa y Sierra Norte	Costa Sur	Sierra Centro y Sur	Oriente	H	M	18 a 24	25 a 39	40 a 70

Honestidad en el gobierno

Cree que el gobierno del Presidente Pedro Castillo es honesto	18.7	12.1	22.5	16.2	25.8	30.8	19.0	20.3	17.1	12.8	16.3	22.5
Cree que el gobierno del Presidente Pedro Castillo es corrupto	67.8	75.5	63.2	69.0	57.4	55.2	71.2	65.1	70.5	76.2	69.9	63.3
No precisa	13.5	12.4	14.2	14.8	16.8	14.0	9.8	14.6	12.5	11.1	13.7	14.2

Competencia del gobierno


Cree que el gobierno del Presidente Pedro Castillo es competente	16.9	10.1	20.9	15.8	24.9	27.3	17.0	19.3	14.5	10.4	14.6	20.9
Cree que el gobierno del Presidente Pedro Castillo es incompetente	75.2	83.5	70.2	74.7	64.1	63.3	80.0	71.9	78.3	81.2	76.1	72.4
No precisa	7.9	6.4	8.9	9.5	11.0	9.4	3.0	8.8	7.1	8.4	9.3	6.7

Capacidad del gobierno

Cree que el gobierno del Presidente Pedro Castillo está preparado para el cargo	9.3	5.1	11.8	8.5	13.9	15.3	11.3	10.1	8.6	2.7	8.7	12.1
Cree que el gobierno del Presidente Pedro Castillo es improvisado	84.6	88.7	82.2	84.7	75.8	81.2	84.3	83.8	85.4	93.0	85.7	80.8
No precisa	6.1	6.1	6.0	6.8	10.4	3.5	4.3	6.1	6.0	4.3	5.6	7.1

OPINIÓN RESPECTO A SI EL PRESIDENTE PEDRO CASTILLO LOGRARÁ TERMINAR SU MANDATO PRESIDENCIAL

4. Para usted, dadas las circunstancias actuales el presidente Pedro Castillo ¿Logrará terminar o no su mandato presidencial?



	Ámbito		Zonas				Sexo		Grupo de Edades			
	Lima Callao	Interior del país	Costa y Sierra Norte	Costa Sur	Sierra Centro y Sur	Oriente	H	M	18 a 24	25 a 39	40 a 70	
Si logrará terminar su mandato presidencial	36.7	32.5	39.2	35.5	41.9	42.3	39.7	40.7	32.7	33.3	35.4	38.8
No logrará terminar su mandato presidencial	55.1	58.5	53.0	57.0	52.7	48.1	52.5	51.2	58.8	61.6	57.1	51.2
No precisa	8.3	9.0	7.8	7.5	5.4	9.6	7.8	8.1	8.4	5.1	7.5	10.0

OPINIÓN RESPECTO A SI EL PRESIDENTE PEDRO CASTILLO LOGRARÁ TERMINAR SU MANDATO PRESIDENCIAL

- Comparativo -



Lograr\u00e1
terminar

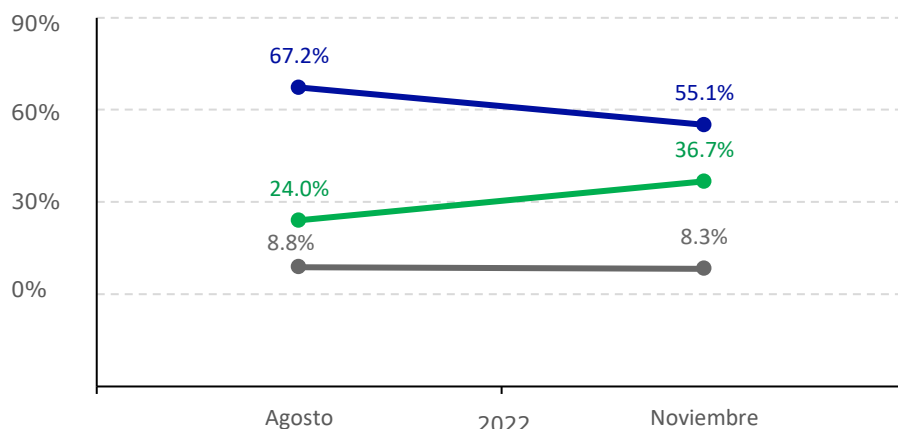


No lograr\u00e1
terminar

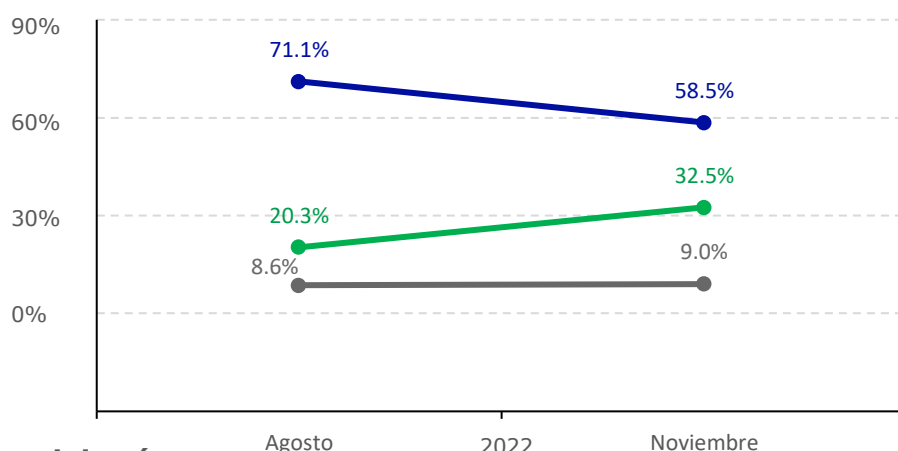


No precisa

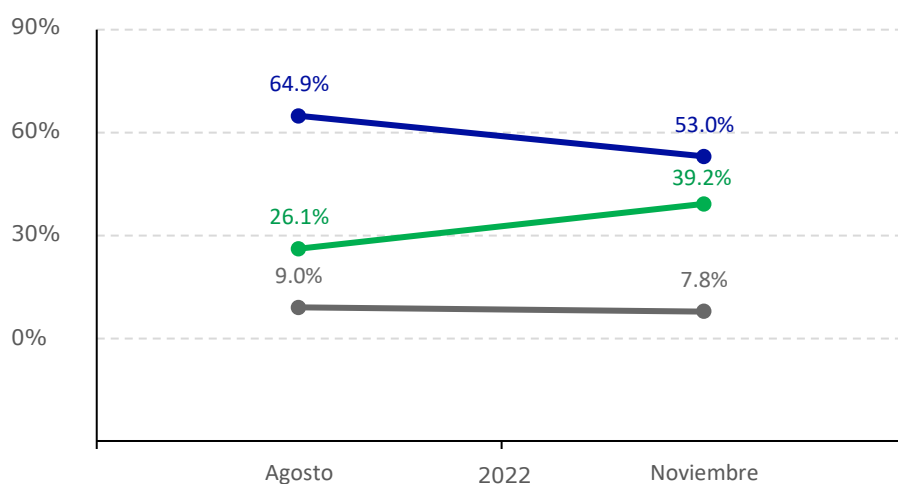
Total Per\u00fa



Lima Metropolitana



Interior del pa\u00eds



RAZONES POR LAS CUALES LAS PERSONAS QUE DESAPRUEBAN LA GESTIÓN DEL PRESIDENTE PEDRO CASTILLO NO APOYAN DE MANERA PRESENCIAL LAS MARCHAS Y MANIFESTACIONES EN CONTRA DE SU GOBIERNO

- Total respuestas espontáneas -

5. ¿Por qué razón principal diría Ud. que personas que desaprobaban la gestión del gobierno del presidente Pedro Castillo no apoyan presencialmente las marchas y movilizaciones que se realizan en Lima y en diversas partes del país en contra del gobierno?



	Perú	Ámbito		Zonas				Sexo		Grupo de Edades		
		Lima Callao	Interior del país	Costa y Sierra Norte	Costa Sur	Sierra Centro y Sur	Oriente	H	M	18 a 24	25 a 39	40 a 70
Por trabajo / por falta de tiempo	26.5	27.6	25.8	24.6	31.1	27.5	18.8	26.5	26.4	19.0	30.5	26.0
Por temor a lo que pueda pasar / por miedo a represalias	21.4	25.1	19.3	19.0	25.8	9.3	35.2	16.7	26.0	25.8	18.5	22.2
Porque consideran que con las marchas no se obtendrán resultados / son en vano.	12.8	13.1	12.6	10.3	15.3	13.1	14.9	13.0	12.5	13.1	15.1	10.9
Por falta de un líder / de una persona que dirija las manifestaciones	10.1	8.1	11.3	9.6	7.2	15.1	13.0	9.8	10.5	11.2	9.7	10.1
No cree en los partidos políticos / en la política	8.3	8.0	8.5	9.4	7.7	8.7	6.5	9.6	7.1	10.4	7.5	8.2
Por falta de decisión / Indiferencia ante lo que está pasando	2.5	3.2	2.1	2.0	2.2	2.6	0.7	3.2	1.8	2.4	2.4	2.6
Porque son marchas con intereses políticos	1.0	0.6	1.3	0.0	0.0	4.2	0.0	1.2	0.9	0.4	1.6	0.8
Otras respuestas	8.1	7.9	8.0	9.4	3.6	9.5	5.2	9.8	6.4	6.5	7.8	8.9
No precisa	9.3	6.1	11.2	15.7	7.1	9.8	5.6	10.2	8.4	11.1	7.1	10.3

PERCEPCIÓN SOBRE LA SITUACIÓN ECONÓMICA ACTUAL DE LOS ENTREVISTADIS EN COMPARACIÓN AL AÑO 2021

6. En su caso personal, ¿Cómo diría Ud. que termina este año 2022 en el aspecto económico respecto al año 2021?



	Perú	Ámbito		Zonas				Sexo		Grupo de Edades		
		Lima Callao	Interior del país	Costa y Sierra Norte	Costa Sur	Sierra Centro y Sur	Oriente	H	M	18 a 24	25 a 39	40 a 70
Mucho mejor	2.6	1.5	3.2	5.7	2.0	1.6	0.6	2.9	2.3	0.4	2.8	3.2
Algo mejor	14.6	14.3	14.8	10.6	17.2	18.0	17.5	16.8	12.4	17.9	16.3	12.1
Igual de bien	16.6	18.5	15.5	11.7	14.4	19.2	20.1	18.4	14.9	19.1	18.7	14.2
Igual de mal	21.9	24.6	20.3	25.1	23.2	13.9	16.8	23.0	20.8	22.1	19.7	23.5
Algo peor	26.5	26.3	26.5	25.7	26.6	27.7	26.3	23.7	29.1	27.2	25.5	26.9
Mucho peor	16.9	13.9	18.8	19.7	16.7	19.1	17.5	13.8	20.0	12.4	16.1	19.2
No precisa	0.9	1.0	0.9	1.5	0.0	0.5	1.2	1.3	0.6	0.9	1.0	0.9

EXPECTATIVA DE LOS ENTREVISTADOS RESPECTO A SU SITUACIÓN ECONÓMICA PARA EL AÑO 2023

7. ¿Y cómo cree que será su situación económica en el año 2023 con relación a este año 2022?



	Perú	Ámbito		Zonas				Sexo		Grupo de Edades		
		Lima Callao	Interior del país	Costa y Sierra Norte	Costa Sur	Sierra Centro y Sur	Oriente	H	M	18 a 24	25 a 39	40 a 70
Mucho mejor	9.4	9.9	9.1	13.5	4.7	7.3	4.9	11.3	7.5	8.6	10.0	9.2
Algo mejor	27.4	24.2	29.2	25.5	37.8	24.3	41.9	29.1	25.6	35.4	26.5	25.2
Igual de bien	13.7	13.7	13.7	11.8	15.9	14.2	15.8	14.1	13.3	14.8	15.4	12.1
Igual de mal	19.5	23.0	17.5	17.1	17.9	18.3	16.0	18.3	20.7	18.8	18.2	20.8
Algo peor	18.2	18.4	18.1	18.8	11.6	24.5	8.7	16.3	20.0	16.7	19.0	18.1
Mucho peor	9.8	6.6	11.6	12.7	12.2	10.1	11.4	9.3	10.2	5.0	9.2	11.9
No precisa	2.1	4.2	0.8	0.5	0.0	1.4	1.3	1.4	2.7	0.8	1.8	2.8

PERSONAJE POLÍTICO CONSIDERADO COMO EL PRINCIPAL LÍDER OPOSITOR AL GOBIERNO DEL PRESIDENTE PEDRO CASTILLO

- Total respuestas espontáneas -

8. ¿A qué personaje político considera usted, en este momento, como el principal líder opositor al gobierno del presidente Pedro Castillo?



	Ámbito		Zonas				Sexo		Grupo de Edades			
	Perú	Lima Callao	Interior del país	Costa y Sierra Norte	Costa Sur	Sierra Centro y Sur	Oriente	H	M	18 a 24	25 a 39	40 a 70
Keiko Fujimori / el fujimorismo	36.8	27.5	42.4	34.5	47.1	49.8	43.6	35.3	38.4	37.4	38.2	35.7
Rafael López Aliaga / Renovación Popular	14.7	21.4	10.8	11.6	11.6	9.5	10.5	18.7	10.9	15.6	13.4	15.5
Antauro Humala	6.0	3.5	7.5	6.7	5.1	9.4	9.0	5.8	6.2	7.3	6.4	5.3
Hernando de Soto / Avanza País	1.6	0.8	2.2	3.3	2.5	0.0	3.2	1.5	1.8	0.8	1.4	2.2
El Congreso	1.1	2.5	0.2	0.0	0.0	0.5	0.6	1.1	1.1	0.4	0.9	1.4
Jorge Montoya	0.9	0.7	1.0	0.0	2.1	2.1	0.0	1.4	0.4	0.8	0.5	1.2
Vladimir Cerrón	0.9	1.1	0.8	0.0	1.2	1.6	0.6	0.7	1.1	0.4	1.6	0.5
El mismo presidente	0.6	1.5	0.0	0.0	0.0	0.0	0.0	0.4	0.7	1.5	0.2	0.5
Liz Patricia Benavides / la fiscalía	0.6	1.2	0.2	0.0	0.0	0.7	0.0	0.3	0.9	0.0	0.6	0.8
Roberto Chiabra	0.5	0.9	0.2	0.5	0.0	0.0	0.0	0.8	0.2	0.0	0.6	0.5
Otras respuestas	2.9	3.1	2.6	1.6	3.6	3.8	2.6	3.1	2.7	2.2	3.2	2.9
No tiene oposición / no existe una oposición	7.4	6.0	8.3	8.1	12.9	8.0	3.8	8.3	6.6	6.2	7.8	7.6
No precisa	26.0	29.7	23.8	33.7	13.9	14.9	26.0	22.8	29.1	27.6	25.4	25.9

PERSONAJE PÚBLICO QUE PODRÍA SER UN BUEN PRESIDENTE PARA EL PERÚ EN CASO QUE SE CONVOQUE A UNA PRÓXIMA ELECCIÓN PRESIDENCIAL

- Respuesta única espontánea -

9. ¿Qué personaje, hombre o mujer, del campo político, empresario o de cualquier otra actividad podría ser un buen presidente para el Perú en caso de que se convoque a una próxima elección presidencial en nuestro país?



Perú	Ámbito		Zonas				Sexo		Grupo de Edades			
	Lima Callao	Interior del país	Costa y Sierra Norte	Costa Sur	Sierra Centro y Sur	Oriente	H	M	18 a 24	25 a 39	40 a 70	
Rafael Lopez Aliaga	9.7	15.5	6.2	4.6	8.7	3.8	14.1	11.6	7.8	12.5	9.8	8.6
Antauro Humala	9.0	4.3	11.7	7.5	8.8	20.2	8.6	11.4	6.6	7.2	8.8	9.7
Hernando de Soto	7.2	11.9	4.3	4.4	5.6	4.0	3.3	7.5	6.8	12.4	7.0	5.4
Keiko Fujimori	7.0	6.3	7.5	9.9	1.2	3.4	17.3	4.7	9.3	5.9	9.0	6.0
Martín Vizcarra	3.6	2.5	4.2	5.3	3.3	5.1	0.3	2.0	5.1	3.4	4.3	3.1
Verónica Mendoza	1.9	1.0	2.4	1.1	1.1	5.2	1.3	2.1	1.6	3.5	1.7	1.4
Daniel Urresti	1.8	1.9	1.8	3.4	0.0	1.2	0.6	1.3	2.4	1.1	1.9	2.0
Francisco Sagasti	1.1	1.7	0.7	0.0	3.1	0.8	0.0	0.9	1.3	0.7	1.2	1.2
Yonhy Lescano	1.1	0.9	1.2	0.5	0.6	2.6	0.7	0.7	1.4	1.2	0.8	1.2
Álvaro Paz de la Barra	1.0	2.8	0.0	0.0	0.0	0.0	0.0	1.0	1.1	0.4	0.9	1.3
George Forsyth	1.0	1.1	0.9	0.3	1.7	0.5	2.6	1.4	0.5	1.6	0.7	0.9
Salvador del Solar	0.8	1.5	0.5	0.5	1.6	0.0	0.0	0.7	1.0	0.4	1.1	0.8
Roberto Chiabra	0.7	1.3	0.3	0.5	0.6	0.0	0.0	0.6	0.7	0.0	0.8	0.8
Andrés Hurtado	0.7	0.8	0.5	0.0	1.2	0.0	2.2	0.9	0.3	0.3	0.6	0.7
César Acuña	0.5	0.0	0.6	1.4	0.0	0.0	0.0	0.3	0.4	0.5	0.4	0.3
Otras respuestas	3.5	5.9	2.6	1.4	4.3	3.6	2.1	5.1	2.7	3.9	4.2	3.7
Ninguno	28.6	26.9	29.6	31.8	43.2	17.3	34.2	29.6	27.6	27.1	24.1	32.5
No precisa	20.8	13.7	25.0	27.4	15.0	32.3	12.7	18.2	23.4	17.9	22.7	20.4

CPI.

RESEARCH

Calle Rio de Janeiro 150 Miraflores, Lima – Perú
Teléfonos: 422 – 4666
Correo: cpi@cpi.pe

