

ESTUDIO DE OPINIÓN PÚBLICA NACIONAL

Perú Urbano y Rural
Campo: 01 al 03 de septiembre de 2021

Empresa peruana con más de medio
siglo en estudios de mercado



DATOS DE LA EMPRESA



Encuestadora: CPI - Compañía Peruana de Estudios de Mercado y Opinión Pública S.A.C.

Registro JNE: No. 100-REE/JNE.

FICHA TÉCNICA

Objetivos del estudio:

Medidas anunciadas o tomadas por el gobierno del Presidente Castillo que se consideran **positivas** para el país.

Medida que la población reclama como **urgente** por parte del **gobierno** del Presidente Pedro Castillo.

Nivel de **aprobación** a la gestión del Presidente Pedro Castillo en su **primer mes** de gobierno.

Calificativo (nota) que se le asigna a la **gestión** del Presidente Pedro Castillo en su primer mes de gobierno.

Nivel de **confianza** en la gestión del equipo **ministerial** del gobierno del Presidente Pedro Castillo.

Opinión Pública sobre los ministros del gobierno del Presidente Pedro Castillo que afrontan **denuncias/cuestionamientos**.

Otorgamiento del **voto de confianza** al actual gabinete ministerial por parte del **Congreso de la República**.

Objetivos del estudio:

Aprobación a la gestión de las bancadas del **Congreso de la República**.

La **opinión pública** respecto a **Los Dinámicos del Centro** : Allanamiento de locales.

La **opinión pública** respecto a **Los Dinámicos del Centro** : Independencia del gobierno del presidente Castillo en el proceso de **investigación**.

Universo inv.

Población urbana y rural del país, hombres y mujeres de 18 años a 70 que residen en las zonas **geográficas** en las que se ha subdividido el país.

Ámbito:

Ámbito Nacional urbano y rural con la siguiente cobertura geográfica: 38 provincias en los 18 departamentos investigados, incluidas **Lima y Callao**. 115 distritos (40 distritos de Lima Metropolitano y 75 distritos en el interior del país).

Población inv.

22,711,214 personas

Tamaño de la muestra: 1175

Margen de error: ± 2.9

Nivel de confianza: 95.5

Representatividad de la muestra sobre la población: 97.2%

Técnica: Encuesta presencial en los hogares muestreados.

Sistema de muestreo, etapas y método de muestreo:

El sistema de muestreo aplicado en el presente estudio es semi probabilístico, polietápico y por áreas.

El marco muestral CPI de cada distrito, provincia o región del país está conformado por unidades de muestreo (UPM'S), que son conglomerados de manzanas de 80 viviendas en promedio.

Sobre la base de este marco muestral la selección de la muestra estadística se realiza de la siguiente manera:

Primera etapa: Selección aleatoria sistemática de las UPM'S considerando un promedio entre 6 a 8 encuestas por UPM'S.

Sistema de muestreo, etapas y método de muestreo:

encuestas por UPM'S.

Segunda etapa: Selección aleatoria sistemática de viviendas dentro de la UPM utilizando un salteador aleatorio ('k')

Tercera etapa: Selección aleatoria simple del hogar dentro de una vivienda seleccionada conformada por más de un hogar.

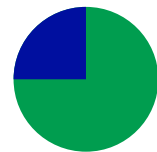
Cuarta etapa: Selección de la persona de 18 años a más dentro del hogar seleccionado respetando la cuota según sexo y hogar.

Inferencias de resultados:

En primer lugar, realizamos la **inferencia** de resultados en forma independiente para cada una de las **macro zonas** consideradas en el estudio, a partir de los **factores de expansión** calculados en función a la población de la macro zona.

Es así que para inferir los resultados a partir de la muestra se construyeron los factores de expansión. Estos factores de expansión se calcularon teniendo en cuenta el **diseño muestral aplicado**.

Siendo la **muestra estadística** no proporcional por **zonas, sexo y grupos de edad**, los resultados se han ponderado estadísticamente. La aplicación de los factores de ponderación permiten ajustar la estructura muestral obtenida a través del muestreo a la estructura poblacional estimada por **CPI** en base a información oficial del INEI.



**Supervisión
de campo:**

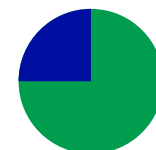
30% de las encuestas realizadas por cada encuestador mediante el sistema de la re-entrevista, sea telefónica o directamente con el entrevistado.

**Fecha
de campo:**

01 al 03 de septiembre de 2021

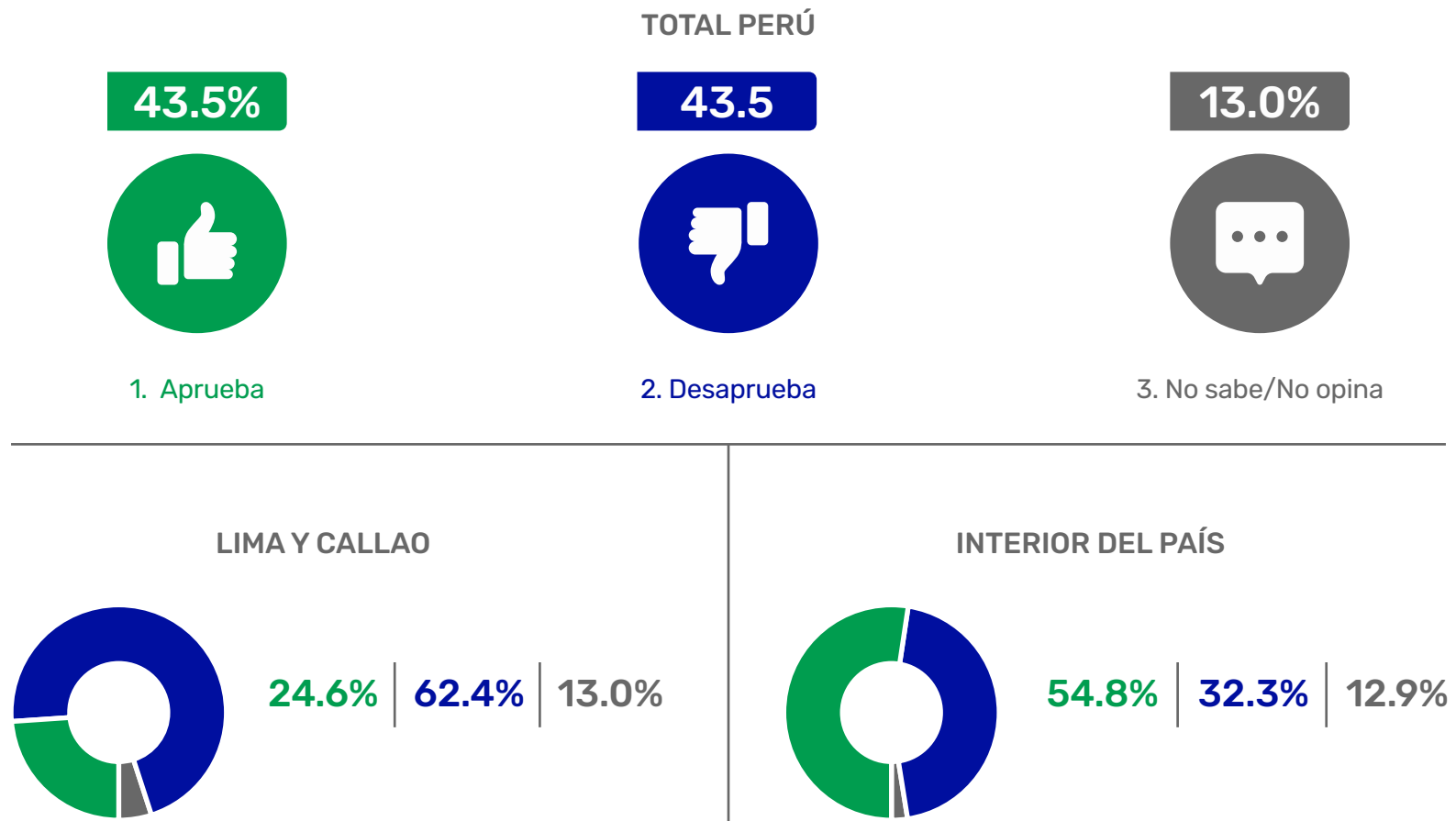
Web/e-mail:

www.cpi.pe



NIVEL DE APROBACIÓN A LA GESTIÓN DEL PRESIDENTE PEDRO CASTILLO EN SU PRIMER MES DE GOBIERNO

1. Con respecto al presidente **Pedro Castillo**, ¿Usted aprueba o desaprueba su **desempeño** en este primer mes de gobierno?



NIVEL DE APROBACIÓN A LA GESTIÓN DEL PRESIDENTE PEDRO CASTILLO EN SU PRIMER MES DE GOBIERNO

1. Con respecto al presidente **Pedro Castillo**, ¿Usted aprueba o desaprueba su **desempeño** en este primer mes de gobierno?



	Total Perú Urbano Rural	Lima Callao	Promedio del interior del país	Macro-Zonas				Sexo	
				Costa y Sierra Norte	Costa Sur	Sierra y Centro Sur	Oriente	Hombres	Mujeres
1. Aprueba	43.5	24.6	54.8	57.5	43.5	64.4	37.6	45.8	41.4
2. Desaprueba	43.5	62.4	32.3	31.7	46.5	23.8	36.1	41.3	45.5
3. No sabe/No opina	13.0	13.0	12.9	10.8	10.1	11.8	26.3	12.9	13.0

CUADRO N°1

Los valores de la tabla son expresados en porcentajes.



MEDIDAS ANUNCIADAS O TOMADAS POR EL GOBIERNO DEL PRESIDENTE CASTILLO QUE SE CONSIDERAN POSITIVAS PARA EL PAÍS

Respuesta espontánea

2. De todas las medidas anunciadas o que ha tomado el gobierno del presidente **Pedro Castillo** durante su primer mes de gestión, ¿Cuáles considera usted que son **positivas** para la población y nuestro país?



				Macro-Zonas				Sexo	
	Total Perú Urbano Rural	Lima Callao	Promedio del interior del país	Costa y Sierra Norte	Costa Sur	Sierra y Centro Sur	Oriente	Hombres	Mujeres
1. Reducir el precio de la canasta básica	25.2	20.3	28.1	26.2	25.4	33.3	25.4	24.4	26.0
2. Reducir el precio de balón de gas	22.1	15.3	26.1	18.4	27.2	35.0	27.9	21.8	22.3
3. Control de precios de los productos de consumo popular	19.9	13.8	23.6	25.0	15.3	28.4	17.8	19.2	20.7
4. Otorgará un nuevo bono a la población	2.0	3.6	1.0	1.9	0.6	0.4	0.0	2.6	1.4
5. Cobro de las deudas de las grandes empresas	1.7	1.3	2.0	1.3	6.4	1.3	0.0	2.3	1.2
6. Avanzar con la vacunación	0.9	1.5	0.5	0.8	1.3	0.0	0.0	0.9	0.9
7. Servicio militar obligatorio	0.6	0.7	0.6	0.6	2.0	0.0	0.0	0.7	0.5
8. Otras medidas	2.9	4.1	1.9	2.3	4.5	0.5	0.9	2.4	2.9
9. Ninguna medida es positiva	29.5	38.7	24.1	23.9	32.4	18.8	27.2	31.4	27.8
10. No sabe/No opina	11.2	11.4	11.1	10.2	5.0	14.0	15.3	9.4	13.0

CUADRO N°2

Los valores de la tabla son expresados en porcentajes.

MEDIDA QUE LA POBLACIÓN RECLAMA COMO URGENTE POR PARTE DEL GOBIERNO DEL PRESIDENTE PEDRO CASTILLO

Respuesta espontánea

3. ¿Qué medida considera usted importante o muy importante que el gobierno del presidente Castillo adopte en el menor tiempo posible?



				Macro-Zonas				Sexo	
	Total Perú Urbano Rural	Lima Callao	Promedio del interior del país	Costa y Sierra Norte	Costa Sur	Sierra y Centro Sur	Oriente	Hombres	Mujeres
1. Reactivación económica del país	44.2	45.6	43.3	44.5	51.8	45.2	24.3	47.2	41.2
2. Retorno a clases presenciales	15.8	8.8	19.9	8.7	14.0	36.8	22.8	17.4	14.2
3. Mejora de los niveles de ingresos	15.3	15.0	15.4	17.7	13.2	15.0	12.0	15.9	14.6
4. Bajar el precio del balón de gas	14.1	5.3	19.2	19.1	21.8	22.9	7.7	12.1	15.9
5. Culminar con el proceso de vacunación	4.2	5.7	3.3	3.7	6.9	1.6	1.3	3.9	4.4
6. Luchar contra la delincuencia	2.4	5.0	0.8	0.5	0.0	1.6	1.1	2.0	2.7
7. Cambios en salud pública	1.6	2.4	1.1	1.3	1.3	0.9	0.0	1.2	2.0
8. Crear puestos de trabajo	1.1	1.4	0.9	0.4	1.9	0.9	0.7	1.2	0.9
9. Cambiar el gabinete	0.7	1.5	0.2	0.5	0.0	0.0	0.0	0.4	1.0
10. Cambiar la Constitución	0.6	0.0	0.9	1.3	1.3	0.5	0.0	1.1	0.0
11. Otras medidas	3.9	5.0	3.2	3.3	6.8	2.6	0.0	3.6	4.0
12. No sabe/No opina	3.9	3.7	4.0	2.8	1.9	6.1	5.7	3.5	4.3

CUADRO N°3

Los valores de la tabla son expresados en porcentajes.

CALIFICATIVO (NOTA) QUE SE LE ASIGNA A LA GESTIÓN DEL PRESIDENTE PEDRO CASTILLO EN SU PRIMER MES DE GOBIERNO

Escala de 0 a 20

4. ¿Y qué nota de 0 a 20, donde 0 es **pésima** gestión y 20 **excelente** gestión, le pondría usted al desempeño del presidente **Pedro Castillo** en este primer mes de gestión?



	Macro-Zonas						Sexo		
	Total Perú Urbano Rural	Lima Callao	Promedio del interior del país	Costa y Sierra Norte	Costa Sur	Sierra y Centro Sur	Oriente	Hombres	Mujeres
1. 00-05	29.5	45.1	20.3	20.1	22.1	13.9	34.2	25.4	33.5
2. 06-10	25.5	27.8	24.1	25.2	33.0	18.8	22.2	27.2	23.8
3. 11-15	30.2	16.3	38.4	41.5	32.0	39.9	33.2	32.4	28.2
4. 16-20	14.1	9.4	16.9	13.2	12.3	26.9	10.4	14.6	13.6
5. No sabe/No opina	0.7	1.4	0.2	0.0	0.6	0.4	0.0	0.5	0.9
Nota promedio de evaluación	9.8	7.6	11.0	11.0	10.2	12.3	9.0	10.2	9.4

CUADRO N°4

Los valores de la tabla son expresados en porcentajes.



NIVEL DE CONFIANZA EN LA GESTIÓN DEL EQUIPO MINISTERIAL DEL GOBIERNO DEL PRESIDENTE PEDRO CASTILLO

5. ¿Qué tanta **confianza** tiene usted en la gestión de los actuales **ministros** de este gobierno como equipo, le tiene mucha confianza, poca confianza o ninguna confianza?



	Total Perú Urbano Rural	Lima Callao	Promedio del interior del país	Macro-Zonas				Sexo	
				Costa y Sierra Norte	Costa Sur	Sierra y Centro Sur	Oriente	Hombres	Mujeres
1. Mucha confianza	15.7	6.5	21.2	21.1	13.6	29.7	11.0	18.0	13.6
2. Poca confianza	45.7	42.2	47.7	51.0	48.8	43.8	44.8	47.9	43.5
3. Ninguna confianza	31.9	45.2	24.0	22.0	33.8	18.4	31.6	28.5	35.2
4. No sabe/No opina	6.7	6.1	7.1	5.9	3.8	8.1	12.7	5.7	7.7

CUADRO N°5

Los valores de la tabla son expresados en porcentajes.



OPINIÓN PÚBLICA SOBRE LOS MINISTROS DEL GOBIERNO DEL PRESIDENTE PEDRO CASTILLO QUE AFRONTAN DENUNCIAS/CUESTIONAMIENTOS

6. Sr./Sra. le voy a mencionar el nombre de algunos ministros del actual gobierno para que me diga según su opinión si deberían continuar con el cargo o deberían ser cambiados:



Ministros	Cambiar			Continuar			No sabe/No opina		
	Total Perú Urbano Rural	Lima Callao	Promedio del interior del país	Total Perú Urbano Rural	Lima Callao	Promedio del interior del país	Total Perú Urbano Rural	Lima Callao	Promedio del interior del país
1. Guido Bellido , Presidente del Consejo de Ministros	53.3	70.7	43.0	32.7	17.5	41.7	14.0	11.8	15.3
2. Iber Maravi , Ministro de Trabajo y Promoción del Empleo	48.0	62.2	39.6	27.6	17.6	33.5	24.4	20.2	26.9
3. Ciro Gálvez , Ministro de Cultura	36.9	25.3	43.8	36.2	53.6	25.8	26.9	21.1	30.4
4. Juan Carrasco , Ministro del Interior	35.0	52.0	25.0	34.2	24.1	40.1	30.8	23.9	34.9
5. Juan Silva , Ministro de Transportes	34.6	53.2	23.6	34.1	21.8	41.4	31.3	25.1	35.0
6. Walter Ayala , Ministro de Defensa	36.1	21.6	44.7	35.0	54.1	23.7	28.9	24.4	31.6

CUADRO N°6

Los valores de la tabla son expresados en porcentajes.



OTORGAMIENTO DEL VOTO DE CONFIANZA AL ACTUAL GABINETE MINISTERIAL POR PARTE DEL CONGRESO DE LA REPÚBLICA

7. ¿Usted está de acuerdo o en desacuerdo con que el Congreso de la República le haya otorgado el voto de confianza al actual gabinete de ministros del gobierno de Pedro Castillo?



	Total Perú Urbano Rural	Lima Callao	Promedio del interior del país	Macro-Zonas				Sexo	
				Costa y Sierra Norte	Costa Sur	Sierra y Centro Sur	Oriente	Hombres	Mujeres
1. De acuerdo	47.2	32.2	56.0	54.8	48.5	64.9	48.3	52.9	41.6
2. En desacuerdo	43.8	59.0	34.8	37.3	45.3	25.6	35.5	39.8	47.7
3. No sabe/No opina	9.0	8.8	9.2	7.9	6.2	9.5	16.2	7.3	10.7

CUADRO N°7

Los valores de la tabla son expresados en porcentajes.



APROBACIÓN A LA GESTIÓN DE LAS BANCADAS DEL CONGRESO DE LA REPÚBLICA

8. Le voy a mencionar a las bancadas del Congreso del Perú para que usted me diga si aprueba o desaprueba su desempeño en lo que va de su gestión:



Ministros	Aprueba			Desaprueba			No sabe/No opina		
	Total Perú Urbano Rural	Lima Callao	Promedio del interior del país	Total Perú Urbano Rural	Lima Callao	Promedio del interior del país	Total Perú Urbano Rural	Lima Callao	Promedio del interior del país
1. Perú Libre	40.8	22.4	51.7	47.0	66.4	35.5	12.2	11.2	12.8
2. Acción Popular	35.9	27.5	40.9	48.2	55.1	44.1	15.9	17.4	15.0
3. Juntos por el Perú	33.6	20.1	41.5	43.9	58.4	35.3	22.5	21.5	23.2
4. Somos Perú	31.6	24.5	35.7	43.6	54.6	37.2	24.8	20.9	27.1
5. Alianza para el progreso	31.4	23.3	36.1	48.4	58.5	42.5	20.2	18.2	21.4
6. Avanza País	30.6	30.1	30.9	43.4	46.6	41.6	26.0	23.3	27.5
7. Podemos Perú	26.9	19.0	31.6	47.1	57.1	41.1	26.0	23.9	27.3
8. Partido Morado	26.0	19.6	29.9	52.1	60.5	47.1	21.9	19.9	23.0
9. Renovación Popular	26.9	26.4	27.2	49.6	53.5	47.3	23.5	20.1	25.5
10. Fuerza Popular	21.8	26.9	18.8	64.7	60.0	67.5	13.5	13.2	13.7

CUADRO N°8

Los valores de la tabla son expresados en porcentajes.

LA OPINIÓN PÚBLICA RESPECTO A LOS DINÁMICOS DEL CENTRO - ALLANAMIENTO DE LOCALES

9. Como usted sabe la fiscalía acaba de allanar los locales partidarios de **Perú Libre** y el domicilio de **Vladimir Cerrón** en busca de pruebas por la acusación del caso los **Dinámicos del Centro**, ¿Diría usted que este allanamiento constituye una persecución política o que la fiscalía cumple con su labor de investigar esta denuncia?



	Macro-Zonas						Sexo		
	Total Perú Urbano Rural	Lima Callao	Promedio del interior del país	Costa y Sierra Norte	Costa Sur	Sierra y Centro Sur	Oriente	Hombres	Mujeres
1. La fiscalía solo cumple con su labor de investigación	71.3	75.1	69.0	77.1	80.5	51.3	70.6	69.7	72.7
2. Es una persecución política	17.2	12.2	20.2	18.5	14.5	30.0	9.5	19.0	15.5
3. No sabe/No opina	11.5	12.8	10.8	4.4	5.0	18.7	20.0	11.3	11.8

CUADRO N°9

Los valores de la tabla son expresados en porcentajes.

LA OPINIÓN PÚBLICA RESPECTO A LOS DINÁMICOS DEL CENTRO - INDEPENDENCIA DEL GOBIERNO DEL PRESIDENTE CASTILLO EN EL PROCESO DE INVESTIGACIÓN

10. Y sobre estas acusaciones sobre el caso los **Dinámicos del Centro**, ¿Cree usted que el **Ministerio Público** tendrá la libertad para investigar libremente este caso, o diría que el gobierno buscará la forma de interferir con la investigación?



	Total Perú Urbano Rural	Lima Callao	Promedio del interior del país	Macro-Zonas				Sexo	
				Costa y Sierra Norte	Costa Sur	Sierra y Centro Sur	Oriente	Hombres	Mujeres
1. El Ministerio Público podrá investigar libremente	43.3	39.2	45.8	41.7	46.9	49.5	31.1	45.2	41.5
2. El gobierno interferirá	41.4	44.1	39.8	45.8	46.7	28.3	39.3	40.4	42.3
3. No sabe/No opina	15.3	16.8	14.4	7.1	6.4	22.2	29.6	14.3	16.2

CUADRO N°10

Los valores de la tabla son expresados en porcentajes.





Calle Río de Janeiro 150 Miraflores. Lima - Perú
Teléfonos: 421 6271 - 221 2880
www.cpi.pe