

# ESTUDIO DE OPINIÓN PÚBLICA NACIONAL

---

Perú Urbano y Rural  
Campo: 21 al 25 de marzo de 2022

## DATOS DE LA EMPRESA

**Encuestadora:** CPI - Compañía Peruana de Estudios de Mercado y Opinión Pública S.A.C.

---

**Registro JNE:** No. 00428-REE/JNE.

## FICHA TÉCNICA

**Área geográfica investigada:** **Ámbito Nacional urbano y rural del país con la siguiente cobertura geográfica:**

- 18 departamentos del Perú.**
- 37 provincias en los 18 departamentos investigados, incluidas Lima y Callao.**
- 115 distritos (40 distritos de Lima Metropolitana y 74 distritos en el interior del país).**

---

**Población investigada:** **20,280,523 personas.**

---

**Tamaño de la muestra:** **1200**

---

**Margen de error:** **± 2.8**

---

**Nivel de confianza:** **95.5%**

## FICHA TÉCNICA

### Objetivos del estudio:

- Nivel de aprobación a la gestión del Presidente Pedro Castillo en sus primeros ocho meses de gobierno.
- Nivel de aprobación al desempeño del Congreso de la República y de la presidenta del Congreso de la República, Sra. María del Carmen Alva.
- Nivel de aprobación al desempeño de las bancadas que conforman el Congreso de la República.
- Actitud respecto a la vacancia del Presidente Pedro Castillo.
- Vacancia del Presidente Pedro Castillo: Opinión respecto a si en el Congreso de la República se logrará los votos necesarios.
- Actitud ciudadana en caso de convocar a nuevas elecciones presidenciales en nuestro país.
- Actitud respecto al indulto concedido por el Tribunal Constitucional al ex presidente Alberto Fujimori.
- Situación económica actual en comparación a la que se tenía antes del inicio del gobierno del presidente Pedro Castillo.
- Selección Peruana de Fútbol: Posibilidades de clasificación al Mundial Qatar 2022.

---

### Universo investigado:

- Población urbana y rural del país, hombres y mujeres de 18 a 70 años que residen en las zonas geográficas en las que se ha subdividido el país.

---

### Representatividad de la muestra sobre la población:

100%

---

### Técnica:

Encuesta presencial en los hogares muestreados.

## Área geográfica investigada:

-La muestra es seleccionada al azar y se aplica un muestreo polietápico, en cuatro etapas:

**Primera etapa:** Selección de la muestra de UPMs

Mediante una selección sistemática con probabilidad proporcional al tamaño, se eligen la cantidad de UPM's que corresponde a cada distrito.

**Segunda etapa:** Selección de viviendas de la UPM

Mediante una selección aleatoria simple se eligen dos viviendas en cada UPM de la muestra a partir del listado de viviendas completo de la UPM.

**Tercera etapa:** Selección de hogares para conformar la muestra panel.

En las viviendas seleccionadas en la etapa anterior que cuentan con más de un hogar se procede a seleccionar uno de ellos aleatoriamente utilizando la tabla Kish.

**Cuarta etapa:** Selección de personas para conformar la muestra panel.

En cada hogar seleccionado de la muestra panel, se procede a censar a todas las personas de 11 años a más, exceptuando al personal de servicio.

---

## Periodo del trabajo de campo:

21 al 25 de Marzo del 2022.

# NIVEL DE APROBACIÓN A LA GESTIÓN DEL PRESIDENTE PEDRO CASTILLO EN SUS PRIMEROS OCHO MESES DE GOBIERNO

1. Sr./Sra., en relación al gobierno del presidente Pedro Castillo, a casi ocho meses de su gestión, ¿Usted aprueba o desaprueba la gestión que viene realizando hasta el momento?

## TOTAL PERÚ

23.1%



1. Aprueba

68.4%



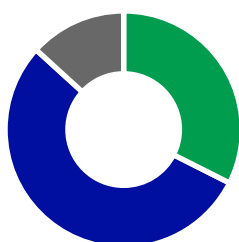
2. Desaprueba

8.5%



3. No sabe/No opina

## LIMA-CALLAO

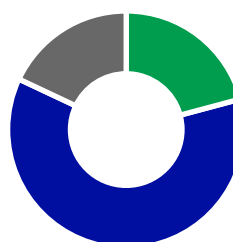


17.5%

76.4%

6.1%

## INTERIOR DEL PAÍS




27.6%

61.9%

10.5%

# NIVEL DE APROBACIÓN A LA GESTIÓN DEL PRESIDENTE PEDRO CASTILLO EN SUS PRIMEROS OCHO MESES DE GOBIERNO

1. Sr./Sra., en relación al gobierno del presidente Pedro Castillo, a casi ocho meses de su gestión, ¿Usted aprueba o desaprueba la gestión que viene realizando hasta el momento?



	Ámbito		Zonas				Sexo		Grupo de edad			
	Total	Lima-Callao	Interior del país	Costa y Sierra Norte	Costa Sur	Sierra Centro y Sur	Oriente	Hombres	Mujeres	18 a 24	25 a 39	40 a 70
Aprueba	23.1	17.5	27.6	25.8	18.8	37.7	27.0	27.2	19.2	17.0	19.6	27.4
Desaprueba	68.4	76.4	61.9	63.8	68.8	51.4	65.9	64.1	72.5	70.2	72.9	64.7
No sabe/ no opina	8.5	6.1	10.5	10.4	12.4	10.9	7.1	8.7	8.3	12.8	7.5	7.9

# NIVEL DE APROBACIÓN AL DESEMPEÑO DEL CONGRESO DE LA REPÚBLICA Y DE LA PRESIDENTA DEL CONGRESO DE LA REPÚBLICA, SRA. MARÍA DEL CARMEN ALVA

2. ¿Usted aprueba o desaprueba el desempeño que viene realizando hasta el momento el Congreso de la República?. Y en cuanto a la presidenta del Congreso de la República, Sra. María del Carmen Alva de Acción Popular, ¿Usted aprueba o desaprueba su desempeño?

Total	Ámbito		Zonas				Sexo		Grupo de edad		
	Lima-Callao	Interior del país	Costa y Sierra Norte	Costa Sur	Sierra Centro y Sur	Oriente	Hombres	Mujeres	18 a 24	25 a 39	40 a 70

## Congreso de la República


Aprueba	16.1	17.5	15.0	16.8	9.3	11.4	25.3	17.3	14.9	17.0	16.7	15.4
Desaprueba	76.7	77.2	76.2	71.3	86.3	79.3	69.9	77.3	76.0	75.4	76.5	77.1
No sabe/ no opina	7.2	5.3	8.8	11.9	4.4	9.4	4.8	5.4	9.0	7.6	6.8	7.4

## Presidenta del Congreso de la República, Sra. María del Carmen Alva

Aprueba	15.3	18.0	13.1	11.7	17.6	9.8	17.0	17.7	13.0	12.7	13.6	17.3
Desaprueba	65.6	65.3	65.9	57.5	74.4	74.3	62.4	66.7	64.6	57.2	71.2	64.6
No sabe/ no opina	19.1	16.7	21.0	30.9	8.0	15.9	20.6	15.6	22.4	30.1	15.3	18.1

## ACTITUD RESPECTO A LA VACANCIA DEL PRESIDENTE PEDRO CASTILLO

3. El Congreso de la República ha aprobado, por mayoría, someter a debate la vacancia del presidente Pedro Castillo por permanente incapacidad moral, ¿Usted está de acuerdo o en desacuerdo con la vacancia de Pedro Castillo como presidente del Perú?




	Ámbito		Zonas				Sexo		Grupo de edad			
	Total	Lima-Callao	Interior del país	Costa y Sierra Norte	Costa Sur	Sierra Centro y Sur	Oriente	Hombres	Mujeres	18 a 24	25 a 39	40 a 70
De acuerdo	53.6	64.1	45.0	55.5	38.1	31.5	49.9	49.4	57.5	58.5	54.5	51.3
En desacuerdo	42.1	32.0	50.3	39.6	59.9	62.3	44.9	46.6	37.9	36.4	41.9	44.0
No sabe/ no opina	4.3	3.9	4.7	4.9	2.0	6.2	5.2	4.1	4.6	5.1	3.5	4.7



# VACANCIA DEL PRESIDENTE PEDRO CASTILLO: OPINIÓN RESPECTO A SI EN EL CONGRESO DE LA REPÚBLICA SE LOGRARÁ LOS VOTOS NECESARIOS

4. Cree usted que en el Congreso de la República se conseguirán los votos que se requieren para vacar al presidente Pedro Castillo?



	Ámbito		Zonas				Sexo		Grupo de edad			
	Total	Lima-Callao	Interior del país	Costa y Sierra Norte	Costa Sur	Sierra Centro y Sur	Oriente	Hombres	Mujeres	18 a 24	25 a 39	40 a 70
Sí conseguirán los votos	41.1	40.2	41.8	42.2	45.1	38.5	41.9	38.2	43.8	44.6	47.5	35.6
No se conseguirán los votos	47.3	47.6	47.2	44.1	47.2	50.0	51.1	51.3	43.6	44.9	43.9	50.5
No sabe/ no opina	11.6	12.3	11.0	13.7	7.7	11.5	7.0	10.4	12.7	10.5	8.6	14.0

# ACTITUD CIUDADANA EN CASO DE CONVOCAR A NUEVAS ELECCIONES PRESIDENCIALES EN NUESTRO PAÍS


5. Si se llegara a convocar nuevas elecciones presidenciales en nuestro país, cualquiera sea el motivo o circunstancia, con cuál de estas dos opciones está usted más de acuerdo?



	Ámbito		Zonas				Sexo		Grupo de edad			
	Total	Lima-Callao	Interior del país	Costa y Sierra Norte	Costa Sur	Sierra Centro y Sur	Oriente	Hombres	Mujeres	18 a 24	25 a 39	40 a 70
Que solo se elija al nuevo presidente del Perú que reemplace al presidente Pedro Castillo y que continúe el actual Congreso de la República	12.7	10.8	14.3	19.1	14.9	8.4	10.0	13.9	11.7	9.8	14.9	12.2
Que se elija tanto al nuevo presidente del país como también a un nuevo Congreso de la República	82.7	84.1	81.5	78.6	78.0	86.0	87.5	82.3	83.1	88.6	81.9	81.3
No sabe/ no opina	4.6	5.1	4.2	2.3	7.1	5.6	2.5	3.9	5.3	1.6	3.2	6.5

# ACTITUD RESPECTO AL INDULTO CONCEDIDO POR EL TRIBUNAL CONSTITUCIONAL AL EX PRESIDENTE ALBERTO FUJIMORI


6. Sr./Sra., el Tribunal Constitucional del Perú ha declarado válido el indulto que por razones humanitarias concedió el ex-presidente PPK a Alberto Fujimori. Particularmente usted, ¿Está a favor o en contra de que el ex-presidente Alberto Fujimori sea indultado?



	Ámbito		Zonas				Sexo		Grupo de edad			
	Total	Lima-Callao	Interior del país	Costa y Sierra Norte	Costa Sur	Sierra Centro y Sur	Oriente	Hombres	Mujeres	18 a 24	25 a 39	40 a 70
A favor del indulto	46.3	52.4	41.3	54.6	35.1	22.6	46.3	43.0	49.4	33.1	40.0	54.8
En contra del indulto	48.0	43.1	52.0	37.6	58.5	70.1	51.0	51.4	44.8	56.0	54.7	40.9
No sabe/ no opina	5.7	4.4	6.7	7.8	6.4	7.3	2.7	5.6	5.8	10.9	5.4	4.3

# SITUACIÓN ECONÓMICA ACTUAL EN COMPARACIÓN A LA QUE SE TENÍA ANTES DEL INICIO DEL GOBIERNO DEL PRESIDENTE PEDRO CASTILLO

7. ¿Cómo considera usted su situación económica actual respecto a la que tenía antes de que el gobierno de Pedro Castillo inicie su gestión: diría que su situación económica actual es mejor, igual o peor de la que tenía antes de este gobierno?



	Ámbito			Zonas				Sexo		Grupo de edad		
	Total	Lima-Callao	Interior del país	Costa y Sierra Norte	Costa Sur	Sierra Centro y Sur	Oriente	Hombres	Mujeres	18 a 24	25 a 39	40 a 70
<b>Situación económica actual</b>												
Es mejor	6.1	4.4	7.4	9.7	6.9	6.7	2.0	5.1	7.0	6.9	5.6	6.1
Es igual	34.5	33.7	35.1	34.7	47.5	31.6	24.0	41.9	27.4	35.7	39.1	31.0
Es peor	57.6	60.6	55.1	54.1	43.4	58.0	71.3	51.7	63.1	55.5	54.8	60.1
No sabe/ no opina	1.9	1.3	2.4	1.5	2.2	3.7	2.7	1.3	2.5	1.9	0.6	2.8

# NIVEL DE APROBACIÓN AL DESEMPEÑO DE LAS BANCADAS QUE CONFORMAN EL CONGRESO DE LA REPÚBLICA

8. Sr. /Sra., le voy a leer una por una el nombre de las diez bancadas que conforman el Congreso de la República para que me diga si usted aprueba o desaprueba su desempeño en estos primeros ocho meses de gestión

	Ámbito			Zonas				Sexo		Grupo de edad		
	Total	Lima-Callao	Interior del país	Costa y Sierra Norte	Costa Sur	Sierra Centro y Sur	Oriente	Hombres	Mujeres	18 a 24	25 a 39	40 a 70
<b>Somos Perú</b>												
Aprueba	19.4	22.0	17.2	12.6	19.6	18.1	26.7	21.5	17.3	20.8	22.3	16.9
Desaprueba	57.8	60.8	55.4	55.4	58.6	54.9	51.1	57.7	57.9	48.0	57.4	61.2
No sabe/ no opina	22.8	17.2	27.4	32.0	21.8	27.0	22.2	20.8	24.8	31.2	20.3	21.9
<b>Juntos por el Perú</b>												
Aprueba	18.9	15.0	22.1	12.2	31.1	29.1	25.3	20.5	17.3	20.9	20.3	17.3
Desaprueba	66.3	73.6	60.3	67.9	58.7	51.9	55.6	65.9	66.6	61.0	67.7	67.0
No sabe/ no opina	14.8	11.4	17.6	19.9	10.3	18.9	19.1	13.6	16.0	18.2	12.0	15.7
<b>Fuerza Popular</b>												
Aprueba	18.8	22.7	15.6	22.6	7.5	6.5	24.4	15.6	21.9	16.5	19.2	19.2
Desaprueba	72.0	69.9	73.7	66.4	84.4	84.9	57.2	76.8	67.3	71.6	74.0	70.7
No sabe/ no opina	9.2	7.4	10.7	10.9	8.2	8.5	18.4	7.6	10.8	11.9	6.8	10.1
<b>Renovación Popular</b>												
Aprueba	17.8	23.3	13.4	12.9	13.5	11.8	18.1	18.5	17.2	20.4	19.5	15.9
Desaprueba	65.4	63.4	67.0	62.9	74.1	70.0	62.9	67.8	63.1	56.6	66.6	67.8
No sabe/ no opina	16.8	13.3	19.6	24.2	12.4	18.2	18.9	13.6	19.8	23.0	14.5	16.3
<b>Acción Popular</b>												
Aprueba	17.2	18.0	16.5	19.9	16.5	11.8	6.0	17.6	16.8	20.6	15.4	17.3
Desaprueba	63.7	67.3	60.9	50.8	71.3	70.0	73.1	64.7	62.9	57.4	67.2	63.4
No sabe/ no opina	19.1	14.7	22.6	29.3	12.2	18.2	20.9	17.8	20.3	22.0	17.4	19.3

# NIVEL DE APROBACIÓN AL DESEMPEÑO DE LAS BANCADAS QUE CONFORMAN EL CONGRESO DE LA REPÚBLICA


8.1. Sr. /Sra., le voy a leer una por una el nombre de las diez bancadas que conforman el Congreso de la República para que me diga si usted aprueba o desaprueba su desempeño en estos primeros ocho meses de gestión:



	Ámbito		Zonas				Sexo		Grupo de edad			
	Total	Lima-Callao	Interior del país	Costa y Sierra Norte	Costa Sur	Sierra Centro y Sur	Oriente	Hombres	Mujeres	18 a 24	25 a 39	40 a 70
<b>Perú Libre</b>												
Aprueba	14.5	10.0	18.2	12.4	13.9	28.5	23.0	17.4	11.8	11.9	14.0	15.7
Desaprueba	72.8	80.0	66.9	71.0	76.2	56.5	60.0	72.1	73.4	71.8	74.8	71.7
No sabe/ no opina	12.7	10.0	14.9	16.5	9.9	15.0	17.1	10.5	14.7	16.3	11.1	12.6
<b>Avanza País</b>												
Aprueba	14.4	16.0	13.1	11.7	15.8	11.8	15.7	15.8	13.0	15.9	16.8	12.2
Desaprueba	60.7	64.8	57.5	51.4	61.9	63.5	58.0	63.2	58.4	59.1	59.1	62.4
No sabe/ no opina	24.9	19.2	29.5	37.0	22.3	24.8	26.3	21.0	28.6	25.0	24.1	25.4
<b>Podemos Perú</b>												
Aprueba	14.4	13.3	15.3	14.8	17.6	11.5	20.8	16.6	12.3	11.1	15.7	14.6
Desaprueba	62.0	69.0	56.4	51.0	58.0	63.8	56.0	64.3	59.8	57.4	62.3	63.3
No sabe/ no opina	23.6	17.7	28.3	34.2	24.5	24.7	23.2	19.1	27.8	31.6	22.0	22.1
<b>Partido Morado</b>												
Aprueba	14.3	15.7	13.3	7.9	19.5	12.8	21.4	15.9	12.8	16.0	19.6	10.3
Desaprueba	68.2	71.8	65.4	67.0	67.7	64.4	58.2	70.4	66.2	63.7	64.3	72.3
No sabe/ no opina	17.4	12.5	21.4	25.1	12.8	22.8	20.4	13.7	20.9	20.3	16.1	17.4
<b>Alianza para el Progreso</b>												
Aprueba	11.9	11.0	12.7	14.2	4.4	13.0	20.2	11.7	12.1	17.4	11.8	10.3
Desaprueba	73.6	76.8	71.1	67.5	87.2	70.7	57.9	75.5	71.9	69.5	74.9	74.1
No sabe/ no opina	14.5	12.2	16.2	18.3	8.4	16.3	21.9	12.8	16.0	13.1	13.3	15.6

# SELECCIÓN PERUANA DE FÚTBOL: POSIBILIDADES DE CLASIFICACIÓN AL MUNDIAL QATAR 2022

9. Sr./Sra., sobre fútbol, ¿Para usted la selección de fútbol del Perú logrará o no su clasificación para el mundial Qatar 2022: si logrará clasificarse, no lo logrará o no sabe/no opina?



	Ámbito		Zonas				Sexo		Grupo de edad			
	Total	Lima-Callao	Interior del país	Costa y Sierra Norte	Costa Sur	Sierra Centro y Sur	Oriente	Hombres	Mujeres	18 a 24	25 a 39	40 a 70
Sí logrará clasificar	71.7	70.1	72.9	79.2	64.3	67.9	76.7	83.8	60.1	76.6	76.5	66.8
No logrará clasificar	13.7	16.2	11.8	7.7	15.9	13.2	15.3	8.4	18.8	12.6	13.5	14.2
No sabe/ no opina	14.6	13.8	15.3	13.1	19.8	18.8	8.0	7.8	21.1	10.8	10.0	19.0

# NIVEL DE APROBACIÓN A LA GESTIÓN DEL ALCALDE PROVINCIAL DE LIMA, JORGE MUÑOZ

10. En cuanto al alcalde Provincial de Lima, Jorge Muñoz, ¿Usted aprueba o desaprueba la labor que viene realizando hasta el momento?

TOTAL PERÚ

32.6%



1. Aprueba

54.4%



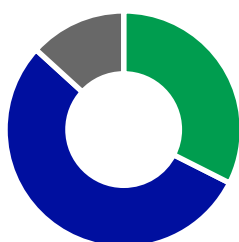
2. Desaprueba

13.0%



3. No sabe/No opina

A/B

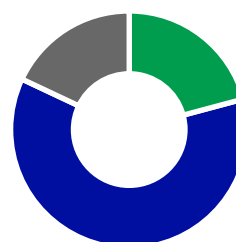


37.3%

52.6%

10.1%

C

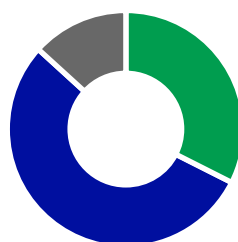


29.8%

56.9%

13.3%

D/E



32.4%

52.3%

15.3%



# NIVEL DE APROBACIÓN A LA GESTIÓN DEL ALCALDE PROVINCIAL DE LIMA, JORGE MUÑOZ

10. En cuanto al alcalde Provincial de Lima, Jorge Muñoz, ¿Usted aprueba o desaprueba la labor que viene realizando hasta el momento?



Provincia de Lima	Nivel Socioeconómico			Sexo		Grupo de edad			
	A/B	C	D/E	Hombres	Mujeres	18 a 24	25 a 39	40 a 70	
Aprueba	32.6	37.3	29.8	32.4	30.1	35.0	31.7	34.3	31.7
Desaprueba	54.4	52.6	56.9	52.3	59.7	49.4	56.3	53.7	54.3
No sabe/ no opina	13.0	10.1	13.3	15.3	10.2	15.6	12.0	12.0	14.0

# ELECCIONES MUNICIPALES OCTUBRE 2022: INTENCIÓN DE VOTO DE CANDIDATOS A LA ALCALDÍA PROVINCIAL DE LIMA

-Respuesta asistida con tarjeta de candidatos-

11. Sr./Sra., ¿A cuál de los candidatos que figuran en esta tarjeta prefiere usted en este momento como alcalde provincial de Lima?

Provincia de Lima	Nivel Socioeconómico			Sexo		Grupo de edad			
	A/B	C	D/E	Hombres	Mujeres	18 a 24	25 a 39	40 a 70	
Rafael López Aliaga - Renovación Popular	18.6	22.2	17.3	17.1	19.8	17.5	21.8	22.8	14.9
Daniel Urresti - Podemos	16.6	12.7	19.9	15.2	18.2	15.0	11.0	16.6	18.2
George Forsyth - Somos Perú	10.1	10.2	10.1	10.1	10.5	9.8	16.0	11.6	7.4
Ricardo Belmont - Perú Libre	8.7	4.1	11.8	8.4	9.3	8.1	0.0	7.2	12.4
Álvaro Paz de la Barra - Fé en el Perú	4.5	5.9	3.9	4.1	6.8	2.3	1.0	4.8	5.3
Edde Cuellar - Acción Popular	4.0	3.5	3.9	4.7	5.0	3.1	5.1	1.2	5.5
Richard Acuña - Alianza Para El Progreso	3.5	2.8	2.6	5.5	2.2	4.8	10.1	3.9	1.3
Zenaida Solís - Partido Morado	2.4	5.9	1.2	0.9	1.8	3.0	5.0	2.3	1.7
Luis Molina - Avanza País	2.0	2.9	1.8	1.4	2.7	1.4	7.0	1.9	0.6
Jean Pierre Combe - Acción Popular	1.9	3.2	1.7	0.9	1.5	2.3	1.0	1.7	2.3
César Combina - Fuerza Popular	1.3	0.6	2.0	0.9	1.4	1.2	1.1	1.9	1.0
Jorge Quintana - Acción Popular	1.0	0.0	0.4	2.9	1.2	0.8	1.1	1.7	0.5
Alex Gonzales - Movimiento Democrático Verde	0.7	0.0	0.9	1.1	1.0	0.4	0.0	0.5	1.0
Otros candidatos	0.3	0.0	0.0	0.9	0.0	0.5	0.0	0.0	0.5
Ninguno de ellos	14.6	13.4	16.2	13.3	11.2	17.8	15.9	14.6	14.2
No sabe/ no opina	9.8	12.5	6.5	12.4	7.4	12.1	3.9	7.4	13.1

# ELECCIONES MUNICIPALES 2022: CANDIDATOS A LA ALCALDÍA PROVINCIAL DE LIMA POR LOS QUE NO VOTARÍA - VOTO DE RECHAZO

- Respuesta asistida con tarjeta de candidatos -

12. Y de esta relación de candidatos, ¿Podría decirme por cuál de ellos de ninguna manera votaría usted para alcalde provincial de Lima? ¿Y por cuál otro candidato no votaría usted?

Provincia de Lima	Nivel Socioeconómico			Sexo		Grupo de edad			
	A/B	C	D/E	Hombres	Mujeres	18 a 24	25 a 39	40 a 70	
Richard Acuña - Alianza Para El Progreso	33.4	40.1	34.6	24.9	32.5	34.2	39.1	40.2	27.2
Ricardo Belmont - Perú Libre	23.1	27.6	21.1	21.8	24.1	22.2	11.7	23.7	26.2
George Forsyth - Somos Perú	22.3	24.6	24.2	16.9	25.0	19.6	30.9	18.7	22.0
Rafael López Aliaga - Renovación Popular	17.3	20.0	18.0	13.7	21.5	13.5	14.9	17.5	17.9
Daniel Urresti - Podemos	15.7	17.6	13.9	16.6	12.5	18.7	23.2	18.4	11.6
Álvaro Paz de la Barra - Fé en el Perú	6.7	9.5	7.5	2.8	3.9	9.5	5.1	7.0	7.0
César Combina - Fuerza Popular	5.5	4.8	6.2	5.2	7.4	3.7	1.0	4.6	7.6
Alex Gonzales - Movimiento Democrático Verde	4.1	0.8	4.1	7.2	4.4	3.8	3.9	4.2	4.1
Zenaida Solís - Partido Morado	3.5	3.7	4.7	1.6	4.0	3.2	2.1	3.8	3.8
Luis Molina - Avanza País	2.8	3.3	2.3	3.0	3.7	1.8	1.9	3.9	2.2
Jean Pierre Combe - Acción Popular	2.8	7.0	1.3	1.1	3.8	1.9	0.0	5.5	1.9
Jorge Quintana - Acción Popular	2.1	1.4	1.9	3.1	2.9	1.4	2.1	2.7	1.7
Sergio Tejada - Juntos por el Perú	1.8	2.0	2.3	0.9	1.7	2.0	3.0	0.6	2.3
Edde Cuellar - Acción Popular	1.7	2.0	2.0	1.0	1.4	2.0	4.1	1.1	1.5
Ninguno de ellos	6.4	2.2	5.2	12.5	4.9	7.9	3.9	3.1	9.3
No sabe/ no opina	22.6	19.5	21.4	27.4	20.6	24.5	28.9	20.3	22.2

# DATOS DE LA EMPRESA

**Encuestadora:** CPI - Compañía Peruana de Estudios de Mercado y Opinión Pública S.A.C.

---

**Registro JNE:** No. 00428-REE/JNE.

---

## FICHA TÉCNICA

**Objetivos del estudio:**

- Aprobación/ desaprobación al alcalde de Lima.
- Intención de voto a la alcaldía de Lima.

---

**Universo investigado:** -Población urbana hombres y mujeres de **18 años a más** de edad pertenecientes a todos los niveles socio económicos que residen en la **provincia de Lima**.

---

**Área geográfica investigada:** -**Ámbito urbano** con la siguiente cobertura geográfica:  
**40 distritos** pertenecientes a la provincia de **Lima**.

---

**Población investigada:** **7' 336.014** personas.

---

**Tamaño de la muestra:** **500**

---

**Margen de error:** **± 4.4**

---

**Nivel de confianza:** **95.5%**

---

**Periodo del trabajo de campo:** 21 al 25 de Marzo del 2022.

---

**Nota:** Los siguientes campos son iguales a la ficha técnica del estudio nacional: datos de la empresa, representatividad de la muestra sobre la población, técnica, área geográfica investigada.



Calle Río de Janeiro 150 Miraflores. Lima - Perú  
Teléfonos: 421 6271 - 221 2880  
[www.cpi.pe](http://www.cpi.pe)