

# Estudio de Opinión Pública Nacional

---

**PERÚ URBANO RURAL**

---

**Campo: 07 al 10 de marzo de 2023**

**Encuestadora:** CPI - Compañía Peruana de Estudios de Mercado y Opinión Pública S.A.C.

---

**Registro J.N.E.:** N° 00428-REE/JNE

## FICHA TÉCNICA

### Objetivos del Estudio:

- Nivel de aprobación a la gestión de la Presidenta Dina Boluarte
- Nivel de aprobación a la gestión del Congreso de la República
- Asamblea Constituyente: Actitud ciudadana ante la convocatoria a una Asamblea Constituyente en el país
- Asamblea Constituyente: Modificaciones que se sugieren realizar a la actual Constitución Política del Perú
- Elecciones Congresales: Actitud ciudadana frente a la reelección inmediata de congresistas
- Elecciones Congresales: Actitud ciudadana frente a la Bicameralidad
- Adelanto de Elecciones Generales al 2023: Posición ciudadana
- Elecciones presidenciales: Personaje público que se considera podría ser un buen Presidente para el Perú
- Percepción acerca del nivel de corrupción del actual Gobierno
- Protestas ciudadanas: Actitud de la población frente a las protestas
- Protestas ciudadanas: Principales responsables
- Expectativa de los entrevistados respecto a la situación de la educación pública para el año 2023

### Universo Investigado:

Población urbana y rural del país, hombres y mujeres de 18 a 70 años que residen en las zonas geográficas en las que se ha subdividido el país.

---

### Ámbito y cobertura Geográfica de la estadística::

Ámbito Nacional urbano y rural del país con la siguiente cobertura geográfica: 18 departamentos del Perú. 39 provincias en los 18 departamentos investigados, incluidas Lima y Callao. 115 distritos (40 distritos de Lima Metropolitana y 75 distritos en el interior del país).

---

### Técnica de Encuesta:

Encuesta presencial en los hogares muestreados

## Conformación de Zona y Población Investigada

ZONAS INVESTIGADAS	POBLACIÓN URBANA INVESTIGADA DE 18 A 70 AÑOS		MUESTRA ESTADÍSTICA	MARGEN DE ERROR ± %
	TOTAL	INVESTIGADA		
Lima - Callao	7,643,642	7,638,657	500	4.4
Interior Del País	14,156,719	12,876,755	700	3.7
Costa Norte Y Sierra Norte	5,320,270	5,229,457	200	6.9
Sierra Centro Y Sur	4,242,690	3,904,164	200	6.9
Costa Sur	2,100,609	2,084,782	150	8.0
Oriente	1,817,431	1,658,352	150	8.0
Lima Provincias	675,719	-	-	0.0
<b>Total Perú</b>	<b>21,800,361</b>	<b>20,515,412</b>	<b>1,200</b>	<b>2.8</b>

**Nivel de confianza:** 95.5%

**Nivel de Representatividad de la Población Urbana Investigada:** 94.1%

## Sistema de muestreo, etapas y método de muestreo:

El sistema de muestreo aplicado en la presente investigación es semi probabilístico, polietápico y por zonas del distrito. El marco muestral CPI del distrito está conformado por unidades de muestreo (UPM'S), que son conglomerados de 80 viviendas en promedio. Sobre la base de este marco muestral la selección de la muestra estadística se realiza de la siguiente manera:

- **Primera etapa:** Selección aleatoria sistemática de las UPM'S considerando un promedio entre 6 a 8 encuestas.
- **Segunda etapa:** Selección aleatoria sistemática de viviendas dentro de la UPM utilizando un salteador aleatorio ('k')
- **Tercera etapa:** Selección aleatoria simple del hogar dentro de una vivienda seleccionada conformada por más de un hogar.
- **Cuarta etapa:** Selección de la persona de 18 años a más dentro del hogar seleccionado respetando la cuota según sexo y edad.

**Inferencias de resultados:**

En primer lugar realizamos la inferencia de resultados en forma independiente para cada una de las zonas del distrito consideradas en el estudio.

Es así que para inferir los resultados a partir de la muestra se construyeron los factores de expansión. Estos factores de expansión se calcularon tomando en cuenta el diseño muestral aplicado.

Siendo la muestra estadística no proporcional por zonas, sexo y grupos de edad, los resultados se han ponderado estadísticamente. La aplicación de los factores de ponderación permiten ajustar la estructura muestral obtenida a través del muestreo a la estructura poblacional estimada por CPI en base a información oficial del INEI.

---

**Supervisión de campo:**

30% de las encuestas realizadas por cada encuestador mediante el sistema de la re-entrevista, sea telefónica o directamente con el entrevistado.

---

**Fecha de campo:**

07 al 10 de marzo de 2023

---

**Web/e-mail:**

[www.cpi.pe](http://www.cpi.pe) , [cpi@cpi.pe](mailto:cpi@cpi.pe)

## NIVEL DE APROBACIÓN A LA GESTIÓN DE LA PRESIDENTA DINA BOLUARTE

1. En términos generales, ¿Usted aprueba o desaprueba la gestión que viene realizando hasta el momento Dina Boluarte como presidenta del Perú?

### TOTAL

**20.1**

1. Aprueba

**71.6**

2. Desaprueba

**8.2**

3. No sabe/No opina

### Hombres

**20.1%****71.6 %****8.3 %**

### Mujeres

**20.2 %****71.7 %****8.1 %**

## NIVEL DE APROBACIÓN A LA GESTIÓN DE LA PRESIDENTA DINA BOLUARTE

1. En términos generales, ¿Usted aprueba o desaprueba la gestión que viene realizando hasta el momento Dina Boluarte como presidenta del Perú?

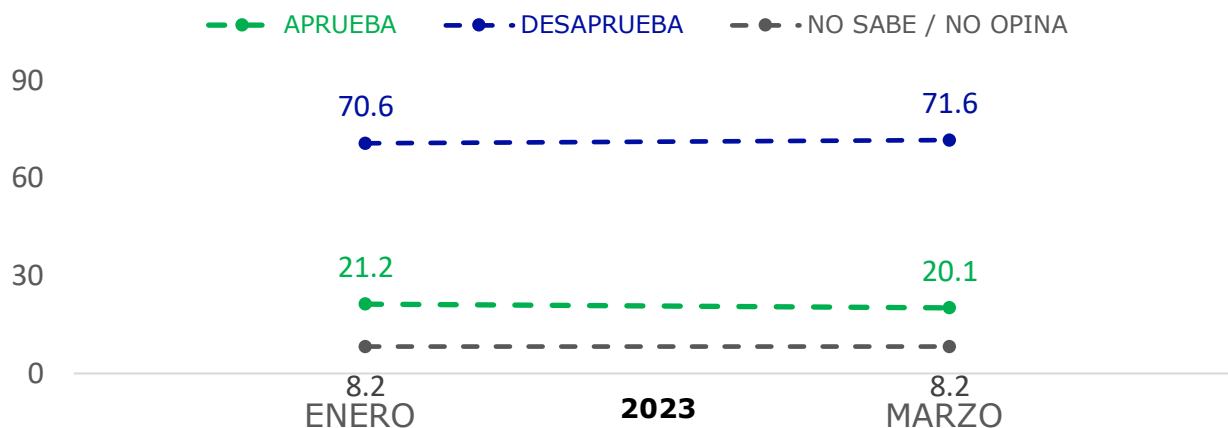


	TOTAL PERÚ	ÁMBITO		Zonas				Sexo		Grupo de edades		
		LIMA - CALLAO	INTERIOR DEL PAÍS	COSTA Y SIERRA NORTE	COSTA SUR	SIERRA CENTRO Y SUR	ORIENTE	H	M	18 a 24	25 a 39	40 a 70
Aprueba	<b>20.1</b>	28.8	15.0	17.8	20.0	8.0	16.2	20.1	20.2	16.3	15.7	24.8
Desaprueba	<b>71.6</b>	59.8	78.7	72.2	75.8	89.5	77.5	71.6	71.7	72.1	74.5	69.3
No precisa	<b>8.2</b>	11.4	6.3	10.1	4.2	2.4	6.3	8.3	8.1	11.5	9.8	5.9

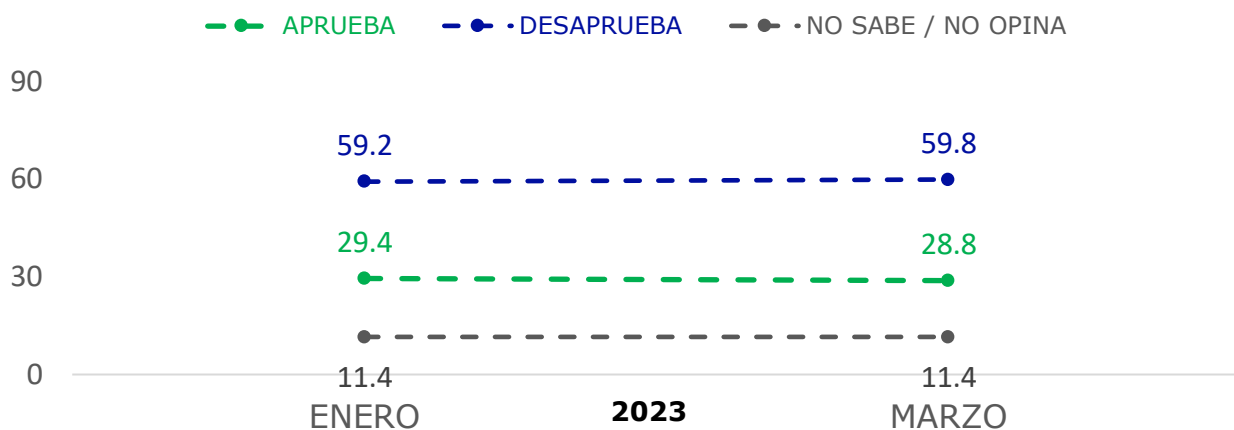
## NIVEL DE APROBACIÓN A LA GESTIÓN DE LA PRESIDENTA DINA BOLUARTE

- Comparativo -

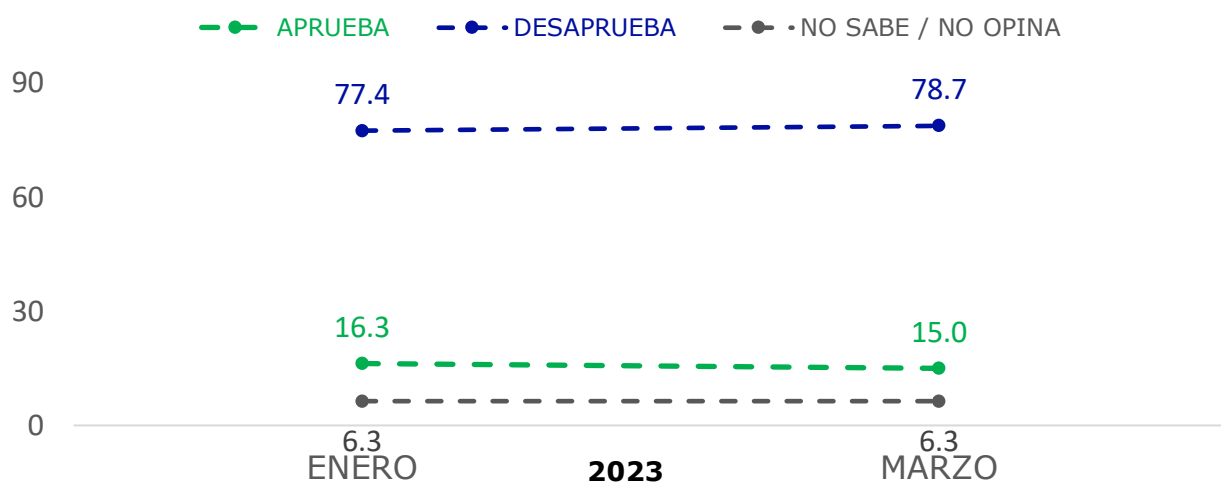
### TOTAL PERÚ



### LIMA METROPOLITANA



### INTERIOR DEL PAÍS



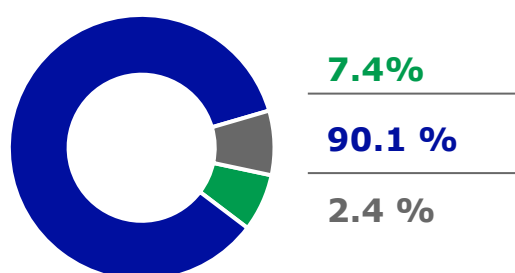
## NIVEL DE APROBACIÓN A LA GESTIÓN DEL CONGRESO DE LA REPÚBLICA

2. Y en cuanto al Congreso, ¿Usted aprueba o desaprueba la gestión que viene realizando hasta el momento?

### TOTAL



### Hombres



### Mujeres

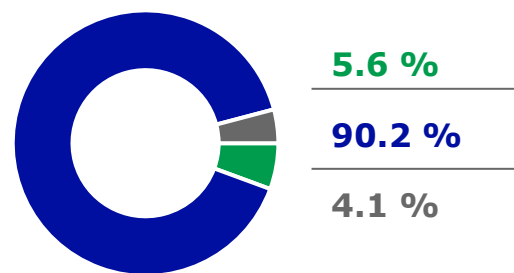


GRÁFICO Nº 3



## NIVEL DE APROBACIÓN A LA GESTIÓN DEL CONGRESO DE LA REPÚBLICA

2. Y en cuanto al Congreso, ¿Usted aprueba o desaprueba la gestión que viene realizando hasta el momento?

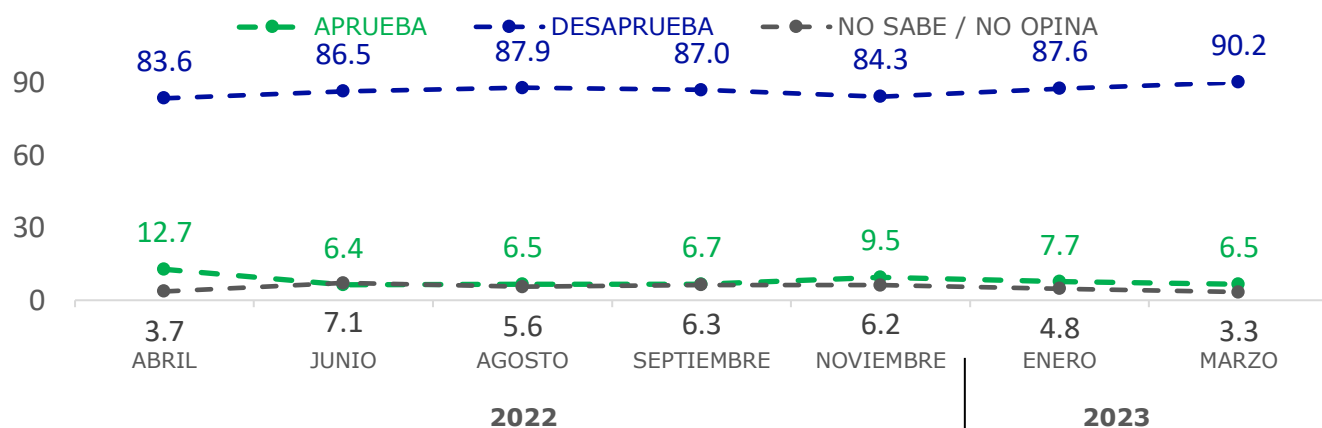


	TOTAL PERÚ	ÁMBITO		Zonas				Sexo		Grupo de edades		
		LIMA - CALLAO	INTERIOR DEL PAÍS	COSTA Y SIERRA NORTE	COSTA SUR	SIERRA CENTRO Y SUR	ORIENTE	H	M	18 a 24	25 a 39	40 a 70
Aprueba	<b>6.5</b>	10.1	4.4	5.9	1.8	3.1	6.0	7.4	5.6	6.1	5.6	7.4
Desaprueba	<b>90.2</b>	84.6	93.5	91.1	94.7	96.9	91.1	90.1	90.2	88.9	91.2	89.9
No precisa	<b>3.3</b>	5.3	2.1	2.9	3.5	0.0	2.8	2.4	4.1	5.0	3.2	2.7

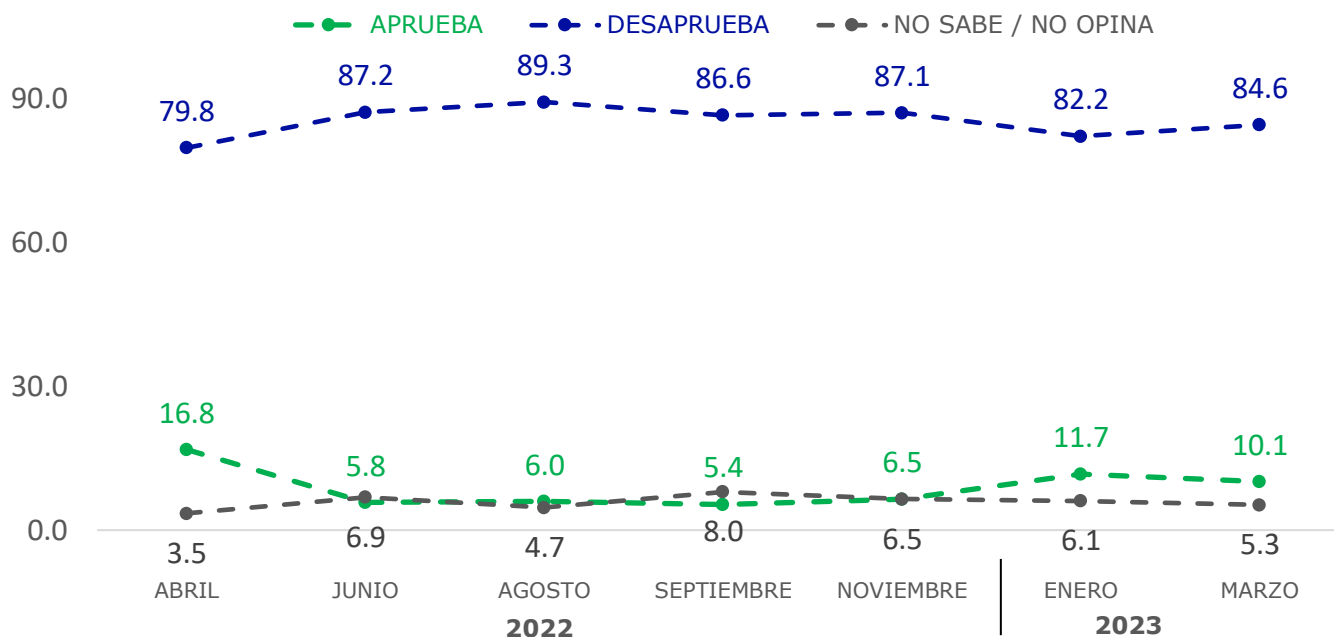
## NIVEL DE APROBACIÓN A LA GESTIÓN DEL CONGRESO DE LA REPÚBLICA

- Comparativo -

### TOTAL PERÚ



### LIMA METROPOLITANA



### INTERIOR DEL PAÍS

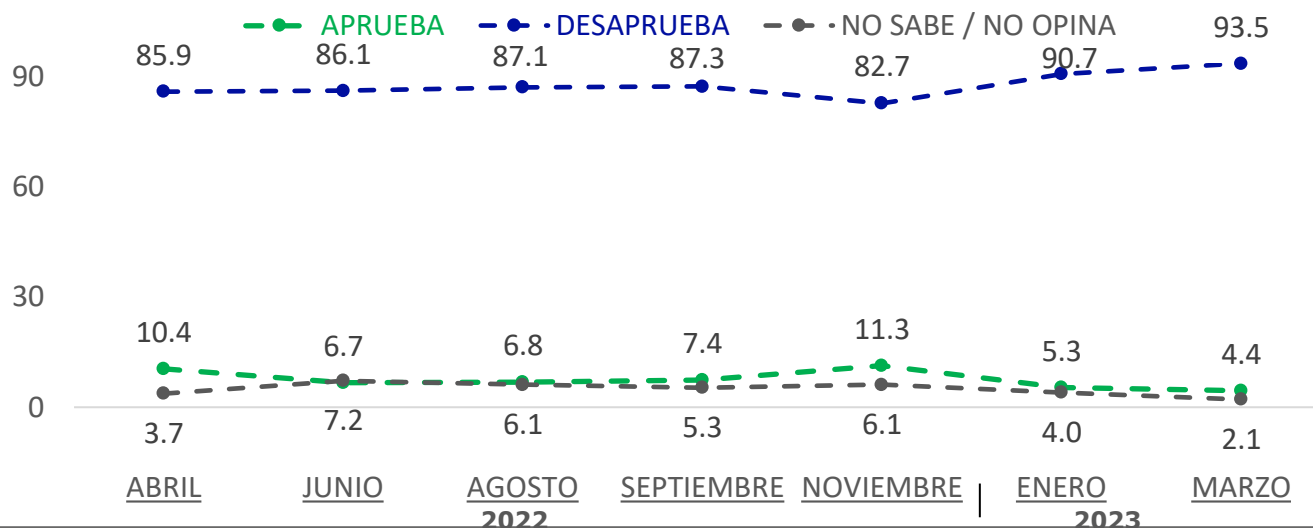



GRÁFICO N° 4

Los valores de la tabla son expresados en porcentajes.

## ASAMBLEA CONSTITUYENTE: ACTITUD CIUDADANA ANTE LA CONVOCATORIA A UNA ASAMBLEA CONSTITUYENTE EN EL PAÍS

3. ¿Está a favor o en contra de que se convoque una Asamblea Constituyente en el país?



	TOTAL PERÚ	ÁMBITO		Zonas				Sexo		Grupo de edades		
		LIMA - CALLAO	INTERIOR DEL PAÍS	COSTA Y SIERRA NORTE	COSTA SUR	SIERRA CENTRO Y SUR	ORIENTE	H	M	18 a 24	25 a 39	40 a 70
A favor	<b>56.1</b>	44.8	62.8	50.5	58.7	82.3	61.2	57.2	55.0	51.6	59.9	54.8
En contra	<b>35.2</b>	45.2	29.3	40.4	35.1	11.2	29.4	35.8	34.6	37.4	33.6	35.7
No precisa	<b>8.7</b>	10.0	7.9	9.2	6.2	6.5	9.4	6.9	10.4	11.1	6.5	9.5

## ASAMBLEA CONSTITUYENTE: MODIFICACIONES QUE SE SUGIEREN REALIZAR A LA ACTUAL CONSTITUCIÓN POLÍTICA DEL PERÚ

- Sobre el total de entrevistados que están a favor de que se lleve a cabo una Asamblea Constituyente en el país -  
- Respuestas espontáneas y múltiples -

### 4. ¿Qué modificaciones se deben realizar a la actual Constitución Política del Perú de manera prioritaria?

	TOTAL PERÚ	ÁMBITO		Zonas				Sexo		Grupo de edades		
		LIMA - CALLAO	INTERIOR DEL PAÍS	COSTA Y SIERRA NORTE	COSTA SUR	SIERRA CENTRO Y SUR	ORIENTE	H	M	18 a 24	25 a 39	40 a 70
<b>Está a favor de una Asamblea Constituyente</b>	<b>56.1</b>	<b>44.8</b>	<b>62.8</b>	<b>50.5</b>	<b>58.7</b>	<b>82.3</b>	<b>61.2</b>	<b>57.2</b>	<b>55.0</b>	<b>51.6</b>	<b>59.9</b>	<b>54.8</b>
Sobre temas económicos del país	24.0	26.2	23.0	30.3	11.5	21.7	23.0	27.0	20.9	20.1	24.9	24.6
Adelanto de elecciones generales para este año	23.8	16.2	27.1	30.0	4.2	37.2	17.5	22.3	25.3	29.4	22.3	23.1
Sistema de justicia	23.7	19.8	25.4	37.9	5.8	24.3	21.0	26.1	21.2	23.0	21.2	25.9
Cambiar toda la Constitución	23.1	15.6	26.4	23.1	19.6	28.9	35.9	21.0	25.2	13.9	23.0	26.2
Reformas políticas / reorganización de los partidos políticos	6.2	6.0	6.3	2.9	5.6	8.5	9.3	6.6	5.7	6.5	7.0	5.5
Reelección inmediata de congresistas	5.0	2.0	6.3	6.0	2.1	8.2	6.9	4.6	5.4	3.9	4.5	5.8
Implementar la bicameralidad en el Congreso (cámara de senadores y cámara de diputados)	3.5	2.5	3.9	0.7	3.6	6.3	5.1	2.9	4.0	5.7	3.4	2.7
Reformas en la educación	3.0	5.5	1.9	1.1	6.8	0.5	2.3	1.5	4.5	6.6	2.3	2.4
Reformas en salud	2.1	3.5	1.4	1.1	5.7	0.5	0.0	0.3	3.9	1.9	2.7	1.6
Reformas laborales / estabilidad laboral	2.0	4.6	0.8	0.0	3.7	0.6	0.0	1.8	2.2	0.7	2.3	2.2
Leyes drásticas contra la delincuencia	1.6	2.8	1.1	0.7	4.6	0.0	1.0	1.6	1.6	1.5	0.7	2.4
Otras modificaciones	15.7	19.6	14.7	5.4	48.8	10.0	7.1	17.9	13.7	11.9	14.9	18.4
No precisa	5.4	11.2	2.9	0.0	11.3	2.2	1.8	5.7	5.2	7.5	6.6	3.8

**CUADRO N° 4**

Los valores de la tabla son expresados en porcentajes.

## ELECCIONES CONGRESALES: ACTITUD CIUDADANA FRENTE A LA REELECCIÓN INMEDIATA DE CONGRESISTAS

5. ¿Está Usted a favor o en contra con la reelección inmediata de congresistas?



	TOTAL PERÚ	ÁMBITO		Zonas				Sexo		Grupo de edades		
		LIMA - CALLAO	INTERIOR DEL PAÍS	COSTA Y SIERRA NORTE	COSTA SUR	SIERRA CENTRO Y SUR	ORIENTE	H	M	18 a 24	25 a 39	40 a 70
A favor	<b>22.6</b>	16.6	26.1	29.7	23.5	25.1	20.6	18.6	26.5	31.3	22.2	19.8
En contra	<b>74.2</b>	79.8	70.8	67.0	72.9	72.8	75.7	78.9	69.5	61.7	76.0	77.2
No precisa	<b>3.2</b>	3.6	3.0	3.2	3.6	2.0	3.7	2.5	4.0	7.0	1.8	3.0

## ELECCIONES CONGRESALES: ACTITUD CIUDADANA FRENTE A LA BICAMERALIDAD

6. ¿Está Usted de acuerdo o en desacuerdo con la propuesta de bicameralidad, es decir la creación de una cámara de senadores y otra de diputados?



	TOTAL PERÚ	ÁMBITO		Zonas				Sexo		Grupo de edades		
		LIMA - CALLAO	INTERIOR DEL PAÍS	COSTA Y SIERRA NORTE	COSTA SUR	SIERRA CENTRO Y SUR	ORIENTE	H	M	18 a 24	25 a 39	40 a 70
A favor	<b>27.1</b>	29.0	26.0	25.9	25.3	26.6	26.0	26.0	28.3	31.3	28.7	24.5
En contra	<b>59.5</b>	57.0	60.9	60.5	65.2	59.4	60.5	63.0	56.0	52.5	58.0	63.0
No precisa	<b>13.4</b>	14.0	13.0	13.6	9.6	14.0	13.5	11.1	15.7	16.1	13.4	12.4

## ADELANTO DE ELECCIONES GENERALES AL 2023: POSICIÓN CIUDADANA

7. ¿Estaría a favor o en contra con el adelanto de elecciones generales (presidente y congresistas) para el 2023?



	TOTAL PERÚ	ÁMBITO		Zonas				Sexo		Grupo de edades		
		LIMA - CALLAO	INTERIOR DEL PAÍS	COSTA Y SIERRA NORTE	COSTA SUR	SIERRA CENTRO Y SUR	ORIENTE	H	M	18 a 24	25 a 39	40 a 70
A favor	<b>80.2</b>	69.4	86.7	83.9	83.3	92.1	86.8	82.2	78.3	80.5	81.7	79.0
En contra	<b>18.1</b>	29.6	11.2	14.5	15.1	6.1	7.8	16.3	19.8	17.1	17.4	18.9
No precisa	<b>1.7</b>	1.0	2.1	1.6	1.6	1.7	5.5	1.5	1.9	2.3	0.9	2.1

## ELECCIONES PRESIDENCIALES: PERSONAJE PÚBLICO QUE SE CONSIDERA PODRÍA SER UN BUEN PRESIDENTE PARA EL PERÚ

- Respuesta única espontánea -

8. ¿Qué personaje, hombre o mujer, del campo político, empresario o de cualquier otra actividad podría ser un buen presidente para el Perú en caso de que se convoque a una próxima elección presidencial en nuestro país?




	TOTAL PERÚ	ÁMBITO		Zonas				Sexo		Grupo de edades		
		LIMA – CALLAO	INTERIOR DEL PAÍS	COSTA Y SIERRA NORTE	COSTA SUR	SIERRA CENTRO Y SUR	ORIENTE	H	M	18 a 24	25 a 39	40 a 70
Rafael López Aliaga	<b>8.2</b>	11.7	6.1	9.7	6.2	1.8	4.6	10.6	5.8	7.1	8.3	8.4
Hernando de Soto	<b>5.1</b>	7.3	3.9	2.1	7.3	3.0	7.3	6.3	4.0	10.9	6.3	2.2
Antauro Humala	<b>3.7</b>	0.8	5.4	1.4	6.4	11.6	2.2	4.9	2.5	1.5	3.2	4.8
Keiko Fujimori	<b>3.1</b>	3.8	2.6	2.0	1.6	1.0	9.7	1.8	4.3	4.0	3.6	2.4
Martín Vizcarra	<b>2.3</b>	2.2	2.4	2.5	3.5	2.0	1.4	1.9	2.7	2.6	3.5	1.3
Pedro Castillo	<b>2.2</b>	0.6	3.1	3.5	2.5	3.4	2.0	2.1	2.3	1.3	2.1	2.5
Francisco Sagasti	<b>2.1</b>	2.7	1.8	1.6	5.6	0.7	0.5	1.6	2.7	2.9	2.1	1.9
Verónica Mendoza	<b>2.0</b>	1.8	2.1	0.9	1.3	3.6	3.4	2.6	1.4	2.3	2.5	1.5
Álvaro Paz de la Barra	<b>1.6</b>	3.1	0.7	0.9	0.6	0.8	0.0	1.7	1.5	0.6	2.4	1.4
Aníbal Torres	<b>1.0</b>	1.2	0.9	1.7	0.7	0.0	0.9	1.3	0.7	0.4	1.4	1.0
Otras respuestas	<b>5.3</b>	7.5	3.9	3.8	4.4	3.2	5.1	4.7	5.7	2.5	7.2	4.8
Ninguno, nadie	<b>16.9</b>	17.3	16.7	28.8	14.7	5.1	8.2	16.8	17.1	14.0	14.7	19.6
No precisa	<b>46.5</b>	40.0	50.4	41.1	45.2	63.8	54.7	43.7	49.3	49.9	42.7	48.2



## PERCEPCIÓN ACERCA DEL NIVEL DE CORRUPCIÓN DEL ACTUAL GOBIERNO

9. Respecto al actual gobierno, ¿Cómo percibe el nivel de corrupción, cree usted que ha aumentado, se mantiene igual o ha disminuido?



	TOTAL PERÚ	ÁMBITO		Zonas				Sexo		Grupo de edades		
		LIMA - CALLAO	INTERIOR DEL PAÍS	COSTA Y SIERRA NORTE	COSTA SUR	SIERRA CENTRO Y SUR	ORIENTE	H	M	18 a 24	25 a 39	40 a 70
Ha aumentado	<b>58.1</b>	49.3	63.2	52.3	65.0	73.1	72.2	54.5	61.6	51.1	59.4	59.6
Se mantiene igual	<b>35.0</b>	37.4	33.5	42.9	31.8	26.3	22.8	37.6	32.3	44.5	35.2	31.4
Ha disminuido	<b>4.7</b>	9.2	2.1	3.4	1.6	0.0	3.5	5.4	4.1	2.8	3.1	6.7
No precisa	<b>2.2</b>	4.0	1.2	1.4	1.5	0.5	1.4	2.5	2.0	1.6	2.3	2.4

## PROTESTAS CIUDADANAS: ACTITUD DE A POBLACIÓN FRENTE A LAS PROTESTAS

10. En torno a las protestas que ha ocasionado muertes y centenares de heridos, ¿Considera que son justas?



	TOTAL PERÚ	ÁMBITO		Zonas				Sexo		Grupo de edades		
		LIMA - CALLAO	INTERIOR DEL PAÍS	COSTA Y SIERRA NORTE	COSTA SUR	SIERRA CENTRO Y SUR	ORIENTE	H	M	18 a 24	25 a 39	40 a 70
Son justas	<b>62.3</b>	50.1	69.6	61.2	63.2	82.5	73.5	64.5	60.2	61.5	62.6	62.4
No son justas	<b>30.4</b>	38.9	25.4	33.9	30.8	13.7	19.2	29.5	31.3	27.8	29.2	32.2
No precisa	<b>7.3</b>	11.0	5.1	4.9	6.0	3.8	7.4	5.9	8.5	10.6	8.2	5.3

## PROTESTAS CIUDADANAS: PRINCIPALES RESPONSABLES

- Respuestas espontáneas y múltiples -


11. ¿A quién responsabiliza usted de los hechos violentos, consecuencia de las protestas que se vienen dando en nuestro país?



	TOTAL PERÚ	ÁMBITO		Zonas				Sexo		Grupo de edades		
		LIMA – CALLAO	INTERIOR DEL PAÍS	COSTA Y SIERRA NORTE	COSTA SUR	SIERRA CENTRO Y SUR	ORIENTE	H	M	18 a 24	25 a 39	40 a 70
El pueblo / la población	<b>36.6</b>	23.9	44.1	46.2	25.5	54.4	36.6	33.5	39.6	42.3	36.4	34.7
Infiltrados / delincuentes	<b>16.1</b>	18.7	14.6	10.5	21.2	14.3	19.6	14.4	17.8	16.5	16.9	15.3
Terroristas / Sendero Luminoso/ Movadef	<b>15.5</b>	26.8	8.7	7.9	14.4	6.3	9.5	17.6	13.3	12.8	10.8	19.8
Simpatizantes/ partidarios de Pedro Castillo	<b>12.7</b>	17.6	9.8	10.8	2.8	13.3	7.0	12.5	12.9	10.4	15.0	11.8
El gobierno/ Estado	<b>5.0</b>	4.1	5.6	2.7	9.6	5.7	9.2	5.7	4.3	4.1	6.7	4.1
La minería informal	<b>4.5</b>	6.8	3.2	1.6	1.7	4.0	8.1	6.5	2.6	2.1	2.9	6.7
Los narcotraficantes	<b>3.5</b>	7.0	1.4	0.7	1.4	2.0	2.0	4.5	2.4	1.4	3.0	4.6
Los policías	<b>2.4</b>	2.1	2.6	0.3	7.7	3.5	1.1	2.5	2.3	1.5	3.0	2.2
La presidenta Dina Boluarte	<b>2.2</b>	1.4	2.7	2.0	2.1	4.0	2.2	2.0	2.4	3.0	1.1	2.8
Otras respuestas	<b>11.8</b>	12.6	11.3	10.6	19.8	9.4	6.6	12.8	10.6	10.3	12.3	11.6
No precisa	<b>11.3</b>	11.0	11.4	16.4	14.2	4.5	8.6	10.2	12.4	12.4	10.3	11.7

## EXPECTATIVAS DE LOS ENTREVISTADOS RESPECTO A LA SITUACIÓN DE LA EDUCACIÓN PÚBLICA PARA EL AÑO 2023

12. ¿Y cómo cree que será la situación de la educación pública en el año 2023 con relación al año pasado?



	TOTAL PERÚ	ÁMBITO		Zonas				Sexo		Grupo de edades		
		LIMA - CALLAO	INTERIOR DEL PAÍS	COSTA Y SIERRA NORTE	COSTA SUR	SIERRA CENTRO Y SUR	ORIENTE	H	M	18 a 24	25 a 39	40 a 70
Será mejor	<b>16.3</b>	18.5	15.0	23.9	4.4	6.8	19.4	14.2	18.3	17.5	14.9	17.0
Será igual	<b>51.7</b>	47.6	54.2	54.2	54.6	56.5	48.0	51.7	51.8	61.5	58.5	43.2
Será peor	<b>21.7</b>	21.4	21.8	11.9	30.8	30.6	21.3	23.4	20.0	17.4	16.6	27.0
No precisa	<b>10.3</b>	12.4	9.0	10.0	10.1	6.2	11.3	10.7	9.9	3.7	10.1	12.8



**CPI.**  
RESEARCH

Calle Rio de Janeiro 150 Miraflores, Lima – Perú  
Teléfonos: 422 – 4666  
Correo: [cpi@cpi.pe](mailto:cpi@cpi.pe)