

Pregunta el Covid-19: Cuán cerca o cuán lejos estoy de la meseta?

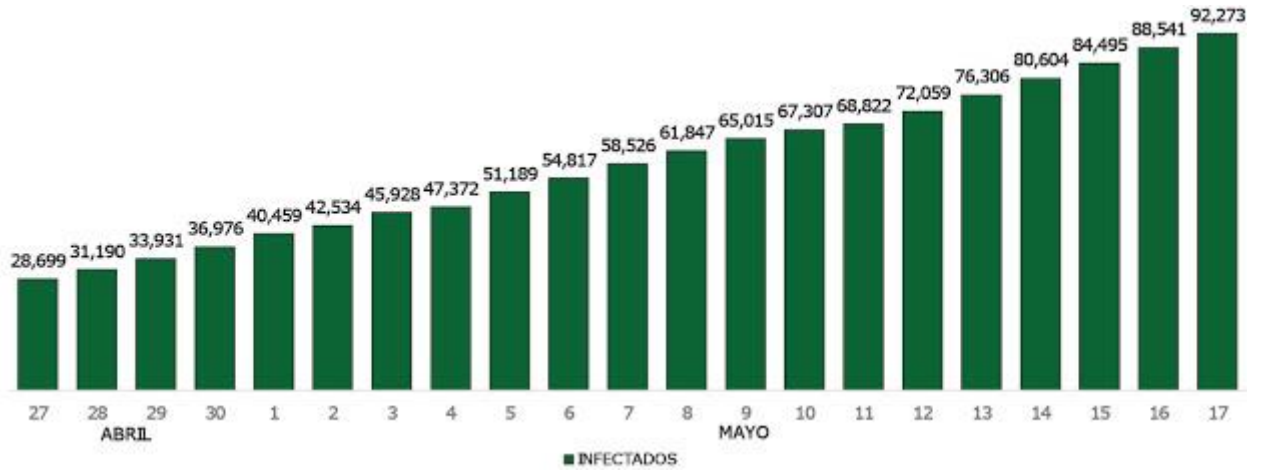


Uno de los temas controversiales del momento es el convencimiento del presidente Martín Vizcarra, de su Equipo Ministerial y del Equipo Especial Covid-19 de que ya nos encontramos en la meseta de la pandemia y que a partir de este momento hay que esperar con la confianza del caso que la tendencia de infectados y fallecidos por esta causa comience a bajar paulatinamente.

Las tendencias de las mismas fuentes que venimos utilizando desde cuando empezamos a publicar estadísticas CPI sobre el Covid-19 nos hace ver que esta tan esperada meseta Covid-19 no está, ni tan cerca ni tan lejos como se viene informando a la opinión pública. Pensamos que aún hay un trecho (tiempo) que debemos esperar con paciencia para que se llegue a tan esperado momento.

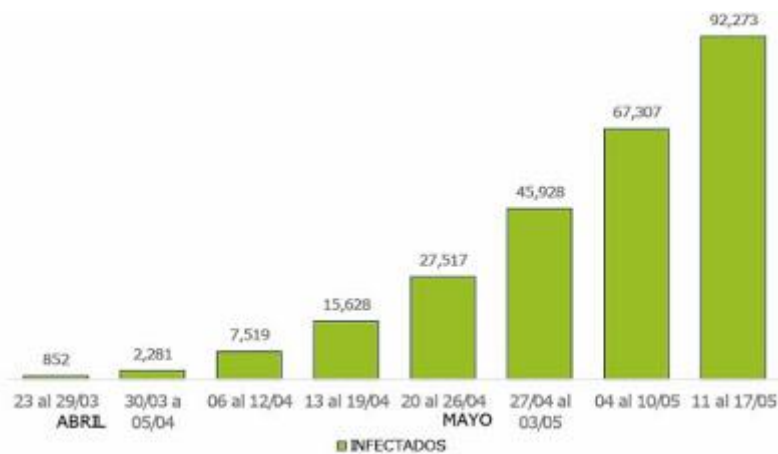
Veamos el porqué de esta afirmación:

1- **Perú Covid-19:** tendencia de infectados por día:



Conclusión: la curva de infectados sigue en ascenso día a día.

2- **Perú Covid-19:** tendencia de infectados promedio semanal:



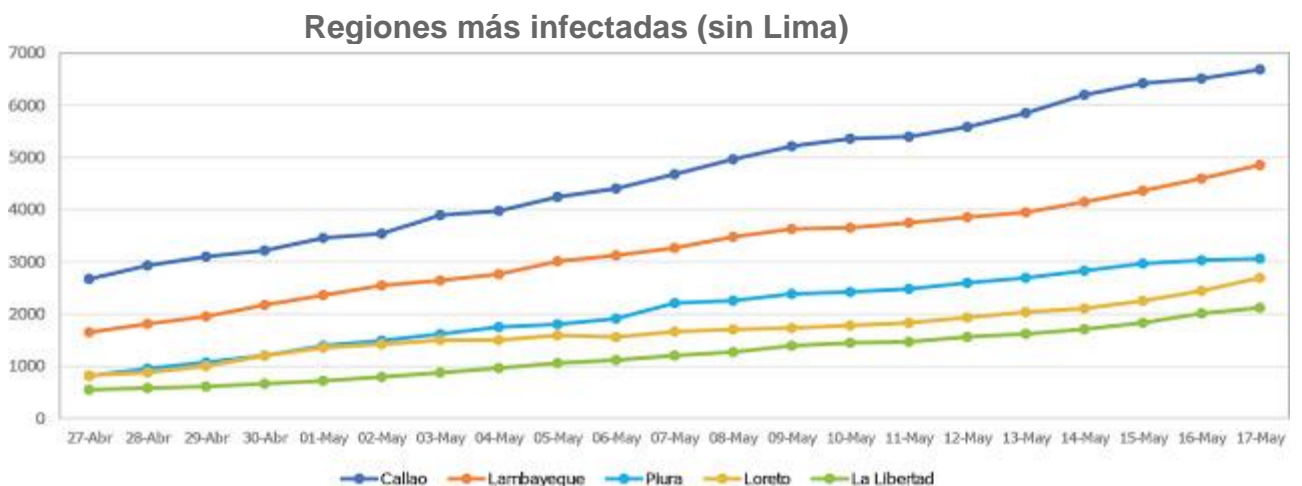
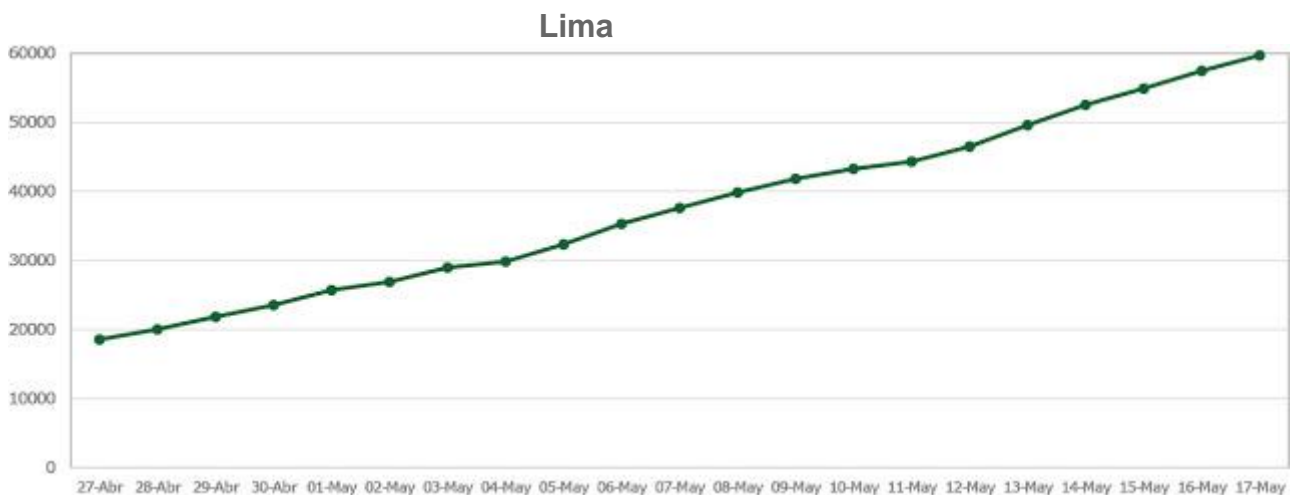
Conclusión: al igual que en el caso anterior la tendencia de infectados como promedio de la semana sigue en aumento.

3- Perú Covid-19: tendencia de infectados por día vs pruebas realizadas:



Conclusión: el porcentaje de infectados en relación a las pruebas realizadas en el día no disminuye, sino que por el contrario se incrementa. Claramente se aprecia en el gráfico una tendencia a subir de este indicador.

4- Perú Covid-19: tendencia de infectados en Lima y en las cinco regiones más infectadas del Perú.



Conclusión: en ninguna de estas regiones, salvo en Piura, se aprecia que estamos frente a la posibilidad de a ver alcanzar la meseta.

5- Qué nos hace pensar que alcanzar la meseta Covid-19 no es una meta lejana:

Semana	%Tasa de crecimiento semanal de infectados
11 al 17/05	37%
04 al 10/05	47%
27/04 al 03/05	67%
20 al 26/04	76%
13 al 19/04	108%
06 al 12/04	230%
30/03 a 05/04	168%
23 al 29/03	

Conclusión: claramente se aprecia que semana a semana disminuye el porcentaje de contagiados; porcentaje que para la última semana es de 37% para el Perú, 43% para Sudamérica y 15% como promedio para el mundo. Estamos lejos aún de llegar siquiera a ese 15% del promedio mundial.