

NOVIEMBRE  
2013

ESTUDIO DE OPINIÓN PÚBLICA  
PARA EVALUAR LA GESTIÓN  
PRESIDENCIAL, INSTITUCIONES  
PÚBLICAS, INTENCIÓN DE VOTO  
PRESIDENCIAL Y OTROS TEMAS  
DE INTERÉS NACIONAL

- Perú Urbano -

(29 de octubre al 03 de noviembre de 2013)

## ESPECIFICACIONES TÉCNICAS DEL ESTUDIO DE OPINIÓN PÚBLICA A NIVEL DEL PERÚ URBANO

<p><b>1. OBJETIVOS DEL ESTUDIO</b></p>	<p><b>EVALUACIÓN DEL GOBIERNO DEL PRESIDENTE OLLANTA HUMALA</b></p> <ul style="list-style-type: none"> <li>▪ Aprobación de la gestión presidencial</li> <li>▪ Comparativo aprobación de los últimos tres presidentes del país en sus primeros 28 meses: Ollanta Humala, Alan García y Alejandro Toledo</li> <li>▪ Principal problema que afronta el país</li> </ul> <p><b>EVALUACIÓN DE LA SRA. NADINE HEREDIA COMO PRIMERA DAMA DE LA NACIÓN</b></p> <ul style="list-style-type: none"> <li>▪ Aprobación del desempeño público de la Primera Dama de la Nación</li> <li>▪ Razones por las que aprueba/ desaprueba el desempeño público de Nadine Heredia como Primera Dama de la Nación</li> </ul> <p><b>EVALUACIÓN DE INSTITUCIONES PÚBLICAS</b></p> <ul style="list-style-type: none"> <li>▪ Nivel de aprobación de la gestión de: <ul style="list-style-type: none"> <li>✓ Congreso de la República</li> <li>✓ Poder Judicial</li> <li>✓ Ministerio Público Fiscalía de la Nación</li> <li>✓ Policía Nacional</li> <li>✓ Essalud</li> <li>✓ Compañía de Bomberos del Perú</li> </ul> </li> </ul> <p><b>EVALUACIÓN DE PERSONAJES PÚBLICOS DEL AMBITO POLÍTICO DEL PAÍS</b></p> <ul style="list-style-type: none"> <li>▪ Nivel de aprobación de su gestión pública</li> </ul> <p><b>SOBRE OTROS TEMAS DE ACTUALIDAD</b></p> <ul style="list-style-type: none"> <li>▪ Opinión respecto a la denegación del arresto domiciliario del expresidente Alberto Fujimori</li> <li>▪ Opinión respecto a si está de acuerdo con la unión civil entre personas del mismo sexo</li> <li>▪ Opinión respecto a la reelección inmediata de los congresistas</li> </ul> <p><b>ELECCIONES PRESIDENCIALES 2016</b></p> <ul style="list-style-type: none"> <li>▪ Intención de voto por movimientos/ partidos políticos para la presidencia del Perú</li> <li>▪ Intención de voto por candidatos para presidente del Perú</li> <li>▪ Nivel de aprobación del desempeño público de personajes políticos</li> </ul> <p><b>SOBRE LA SIMPATÍA POLÍTICA DE LOS ENTREVISTADOS</b></p> <ul style="list-style-type: none"> <li>▪ Nivel de simpatía o pertenencia a partidos políticos del electorado</li> <li>▪ Partido o agrupación política con el que simpatiza o es miembro activo</li> </ul>
<p><b>2. UNIVERSO INVESTIGADO</b></p>	<p>Población urbana del país, hombres y mujeres de 18 años a más que residen en las 5 zonas geográficas en las que se ha subdividido el país.</p>
<p><b>3. COBERTURA GEOGRÁFICA DE LA MUESTRA ESTADÍSTICA INVESTIGADA</b></p>	<ul style="list-style-type: none"> <li>▪ Lima Metropolitana conformada por 39 distritos de Lima y Callao</li> <li>▪ 17 departamentos del Perú.</li> <li>▪ 30 provincias en los 17 departamentos investigados</li> <li>▪ 120 distritos en las 30 provincias investigadas</li> </ul>
<p><b>4. TÉCNICA DE LA ENCUESTA</b></p>	<p>Entrevista personal utilizando un cuestionario estructurado, en los propios hogares de las personas seleccionadas en la muestra estadística.</p>

5. UNIVERSO INVESTIGADO, MUESTRA ESTADÍSTICA, MARGEN DE ERROR Y TASA DE RESPUESTA	ZONAS	2012: POBLACIÓN URBANA DE 18 AÑOS A MÁS		MUESTRA ESTADÍSTICA URBANA	MARGEN DE ERROR ±%
		Total	Investigada		
	<b>TOTAL PERÚ</b>	15,098,784	11,930,810	1,450	2.6
	<b>LIMA METROPOLITANA</b>	6,535,904	6,535,904	550	4.2
	<b>INTERIOR DEL PAÍS</b>	8,562,880	5,394,906	900	3.3
	LIMA PROVINCIAS	480,603	0	0	0.0
	COSTA NORTE Y SIERRA NORTE	3,307,192	2,468,505	300	5.7
	SIERRA CENTRO Y SIERRA SUR	2,193,369	1,108,564	250	6.2
	COSTA SUR	1,512,225	1,220,946	200	6.9
	ORIENTE	1,069,491	596,891	150	8.0
	<b>Representatividad de la muestra sobre la población total urbana (%)</b>		<b>79.0</b>		

Fuente: INEI (Censo 2007)  
Elaboración: CPI (Proyecciones Junio 2012)

El **margen de error** ha sido calculado asumiendo un **nivel de confianza** de 95,5% y valores para p y q=0.5.

La tasa de respuesta en la presente encuesta fue de 70.4%.

**6. SISTEMA DE MUESTREO**

El sistema de muestreo aplicado en la presente investigación es semi probabilístico, polietápico y por áreas. En el caso de Lima Metropolitana además es estratificado.

Es semiprobabilístico porque todas las unidades de muestreo a excepción de la última que al no contar con un listado de personas, tiene una probabilidad conocida y diferente de cero de ser seleccionada.

Es polietápico porque la selección de las unidades de muestreo se realiza en más de una etapa.

Es por áreas porque se hace una selección independiente por zonas y/o ámbitos geográficos denominados niveles de inferencia.

**7. ETAPAS Y METODO DE MUESTREO**

CPI selecciona a la persona de 18 años a más, considerando cuatro etapas de muestreo, las cuales se describen a continuación:

**Primera Etapa:** Selección aleatoria sistemática con probabilidad, proporcional al tamaño de UPM's sobre el marco muestral CPI. (UPM: conglomerado de 80 viviendas promedio).

Para determinar el número de UPM's a muestrear tomamos como base el número de encuestas a realizar dentro de la UPM (8 encuestas).

**Segunda Etapa:** Selección aleatoria sistemática de viviendas dentro de la UPM por nivel socioeconómico utilizando un salteador aleatorio ("k") que varía según el nivel que prevalece en el UPM seleccionado.

**Tercera Etapa:** Selección aleatoria simple del hogar de darse el caso dentro de una vivienda seleccionada.

**Cuarta Etapa:** Selección de la persona de 18 años a más dentro del hogar seleccionado respetando la cuota según sexo y edad (cuota definida de acuerdo a la estructura poblacional del universo estimado en base a las proyecciones elaboradas en base a información oficial del INEI). En caso de encontrar a más de una persona que pertenece a la población objetivo, se aplica la tabla de Kish para seleccionar aquella a encuestar.

**8. PROCESAMIENTO DE LA INFORMACIÓN**

En primer lugar realizamos un procesamiento de los datos en forma independiente para cada una de las cinco zonas consideradas en el estudio.

La aplicación de los factores de ponderación permiten ajustar la estructura muestral obtenida a través del muestreo a la estructura poblacional estimada por CPI en base a información oficial del INEI.



9. SUPERVISIÓN DE CAMPO	30% de la producción de cada encuestador mediante el sistema de la re-entrevista, sea telefónica o directamente con el entrevistado.
10. FECHA TRABAJO DE CAMPO	29 de octubre al 03 de noviembre de 2013
11. NOMBRE DE LA EMPRESA ENCUESTADORA	Cía. Peruana de Estudios de Mercados y Opinión Pública S.A.C.
12. REGISTRO JNE	No. 100-REE/ JNE
13. NOMBRE DE LA PERSONA JURÍDICA QUE CONTRATÓ EL ESTUDIO	EPENSA – DIARIO CORREO GRUPO RPP – RPP RADIO
14. PÁGINA WEB y EMAIL CPI	<a href="http://www.cpi.pe">www.cpi.pe</a> <a href="mailto:cpi@cpi.com.pe">cpi@cpi.com.pe</a>



## DETALLE DE LOS LUGARES DONDE SE EJECUTÓ LA ENCUESTA

DEPARTAMENTO	PROVINCIA	DISTRITOS
LIMA	LIMA Y CALLAO (LIMA METROPOLITANA)	LIMA, ATE, BARRANCO, BREÑA, CARABAYLLO, CHORRILLOS, COMAS, EL AGUSTINO, INDEPENDENCIA, JESUS MARIA, LA MOLINA, LA VICTORIA, LINCE, LOS OLIVOS, LURIGANCHO, MAGDALENA DEL MAR, MIRAFLORES, PACHACAMAC, PUEBLO LIBRE, PUENTE PIEDRA, RIMAC, SAN BORJA, SAN ISIDRO, SAN JUAN DE LURIGANCHO, SAN JUAN DE MIRAFLORES, SAN LUIS, SAN MARTIN DE PORRES, SAN MIGUEL, SANTA ANITA, SANTIAGO DE SURCO, SURQUILLO, VILLA EL SALVADOR, VILLA MARIA DEL TRIUNFO, BELLAVISTA, CALLAO, CARMEN DE LA LEGUA, LA PERLA, VENTANILLA
ANCASH	HUARAZ	HUARAZ E INDEPENDENCIA
	SANTA	CHIMBOTE Y NUEVO CHIMBOTE
AREQUIPA	AREQUIPA	AREQUIPA, ALTO SELVA ALEGRE, CAYMA, CERRO COLORADO, JACOBO HUNTER, JOSE LUIS BUSTAMANTE Y RIVERO, MARIANO MELGAR, MIRAFLORES, PAUCARPATA, SACHACA, SOCABAYA Y YANAHUARA
AYACUCHO	HUAMANGA	AYACUCHO, SAN JUAN BAUTISTA, JESÚS NAZARENO Y CARMEN ALTO
CAJAMARCA	CAJAMARCA	CAJAMARCA Y BAÑOS DEL INCA
CUSCO	CUSCO	CUSCO, SANTIAGO, SAN SEBASTIÁN, SAN JERONIMO Y WANCHAO
HUANUCO	HUANUCO	HUANUCO, AMARILIS Y PILLCOMARCA
ICA	CHINCHA	CHINCHA ALTA, PUEBLO NUEVO Y GROCIO PRADO
	ICA	ICA, PARCONA Y LA TINGUIÑA
	PISCO	PISCO
JUNIN	HUANCAYO	HUANCAYO , CHILCA, EL TAMBO Y PILCOMAYO
	CHUPACA	CHUPACA
	TARMA	TARMA
LA LIBERTAD	TRUJILLO	TRUJILLO, EL PORVENIR, LA ESPERANZA, VICTOR LARCO HERRERA, FLORENCIA DE MORA, HUANCHACO Y MOCHE
	PACASMAYO	GUADALUPE Y PACASMAYO
LAMBAYEQUE	CHICLAYO	CHICLAYO, JOSE LEONARDO ORTIZ, LA VICTORIA
	LAMBAYEQUE	LAMBAYEQUE
LORETO	MAYNAS	IQUITOS, BELEN, PUNCHANA Y SAN JUAN BAUTISTA
PIURA	PAITA	PAITA
	PIURA	PIURA, CASTILLA, CATACAOS, LA UNIÓN, Y TAMBO GRANDE
	SULLANA	SULLANA Y BELLAVISTA
	TALARA	PARIÑAS
PUNO	PUNO	PUNO
	SAN ROMAN	JULIACA
SAN MARTIN	MOYOBAMBA	MOYOBAMBA
	SAN MARTIN	TARAPOTO, LA BANDA DE SHILCAYO Y MORALES
TACNA	TACNA	TACNA, CRNEL. GREGORIO ALBARRACIN, ALTO DE LA ALIANZA Y CIUDAD NUEVA
UCAYALI	CORONEL PORTILLO	CALLERIA, MANANTAY Y YARINACOCCHA



# **EVALUACIÓN DEL GOBIERNO DEL PRESIDENTE OLLANTA HUMALA**

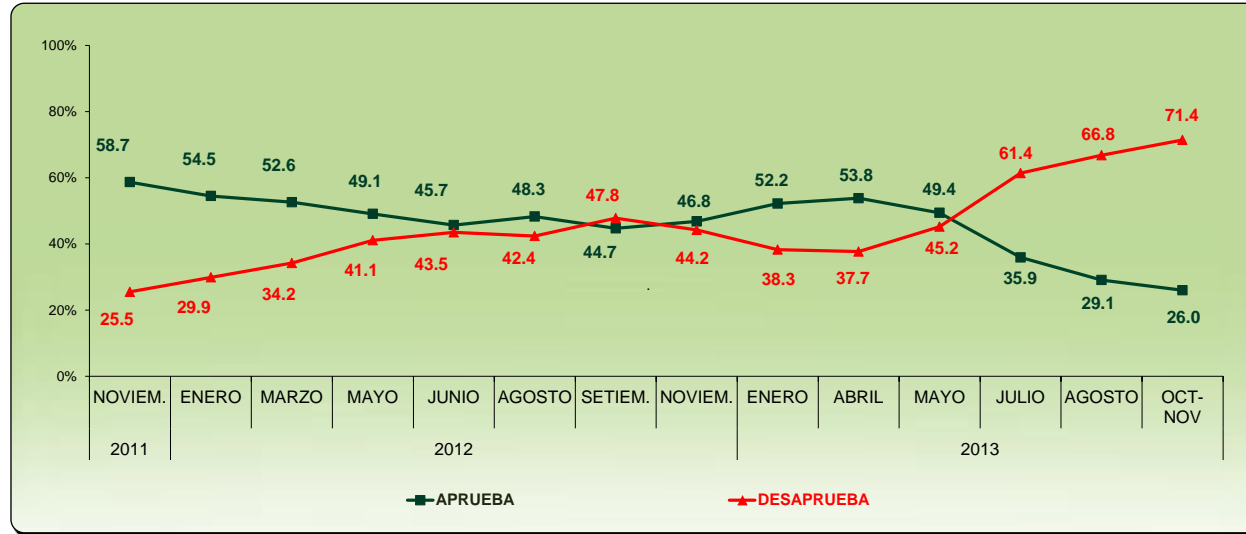
### APROBACIÓN DE LA GESTIÓN PRESIDENCIAL

En términos generales, ¿Ud. aprueba o desaprueba la gestión que viene realizando hasta el momento el Presidente Ollanta Humala?

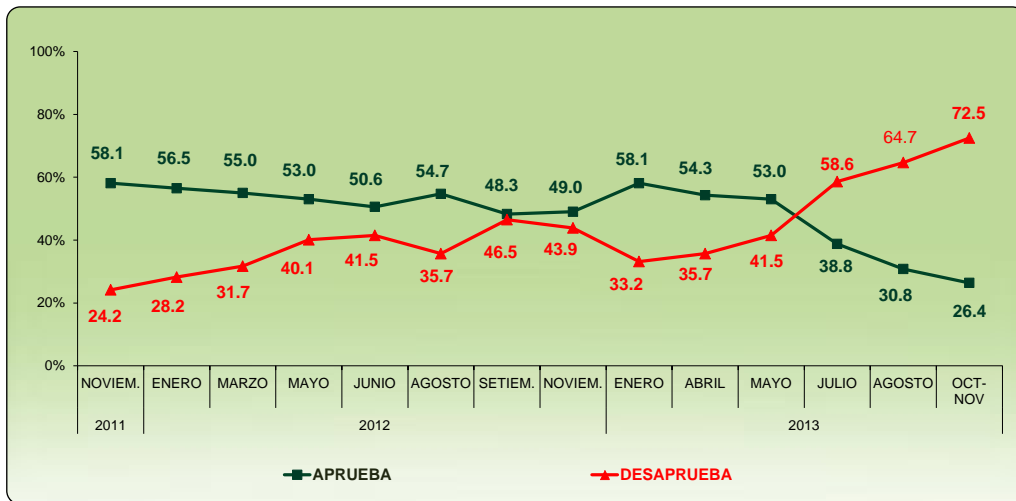
	TOTAL PERÚ URBANO	LIMA METROPO-LITANA	PROMEDIO DEL INTERIOR DEL PAÍS	N.S.E.			SEXO		EDAD		
				A / B	C	D / E	MASC.	FEME.	18 - 24	25 -39	40 - +
	%	%	%	%	%				%	%	%
Aprueba	<b>26.0</b>	26.4	25.5	27.4	26.4	24.8	29.0	23.2	27.4	23.7	27.2
Desaprueba	<b>71.4</b>	72.5	70.1	69.1	71.1	72.8	68.2	74.4	69.9	74.5	69.5
No sabe/ no opina	<b>2.6</b>	1.2	4.4	3.5	2.5	2.3	2.8	2.4	2.7	1.8	3.3
<b>Total: 100%</b>											
MUESTRA ESTADÍSTICA : Total encuestas realizadas	<b>(1450)</b>	(550)	(900)	(298)	(663)	(489)	(688)	(762)	(308)	(527)	(615)

### APROBACIÓN DE LA GESTIÓN PRESIDENCIAL: TENDENCIA

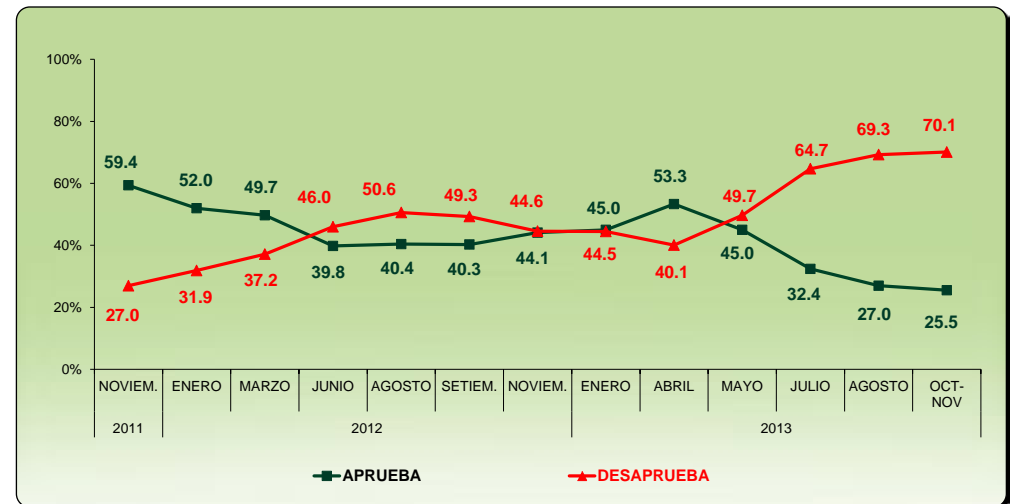
- TOTAL PERÚ -



- LIMA METROPOLITANA -



- TOTAL INTERIOR DEL PAÍS -

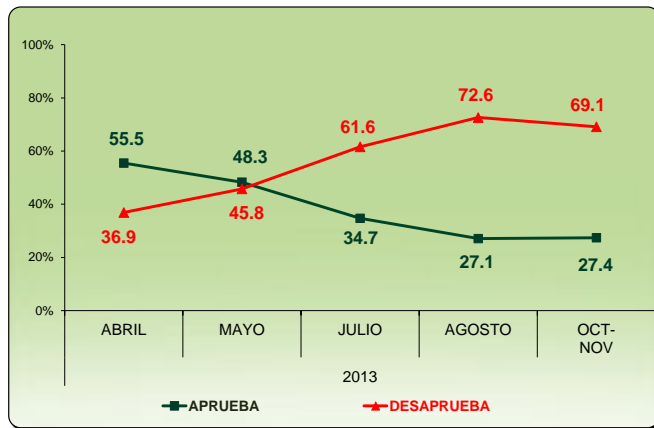




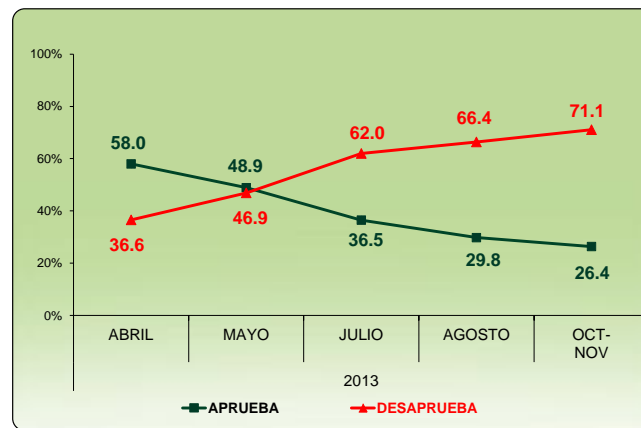
## APROBACIÓN DE LA GESTIÓN PRESIDENCIAL: TENDENCIA

- COMPARATIVO POR NIVELES SOCIO-ECONÓMICOS -  
(5 ÚLTIMAS ENCUESTAS CPI)

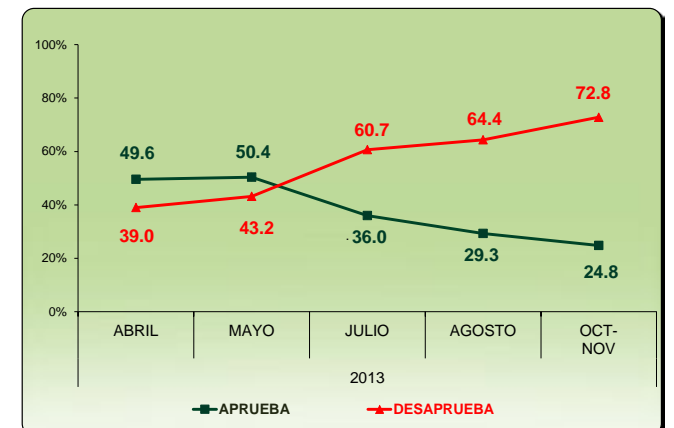
N.S.E. : A / B



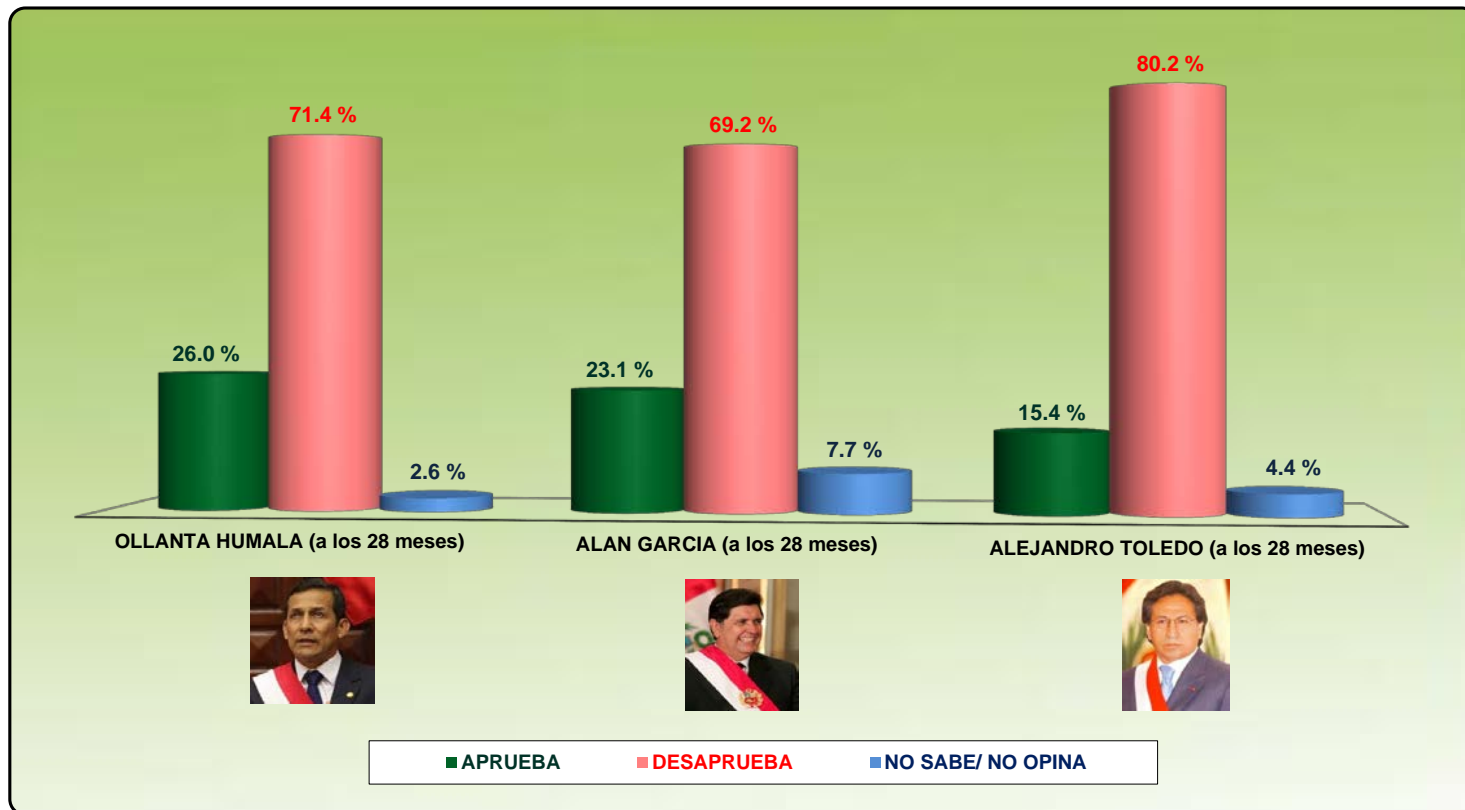
N.S.E. : C



N.S.E. : D / E



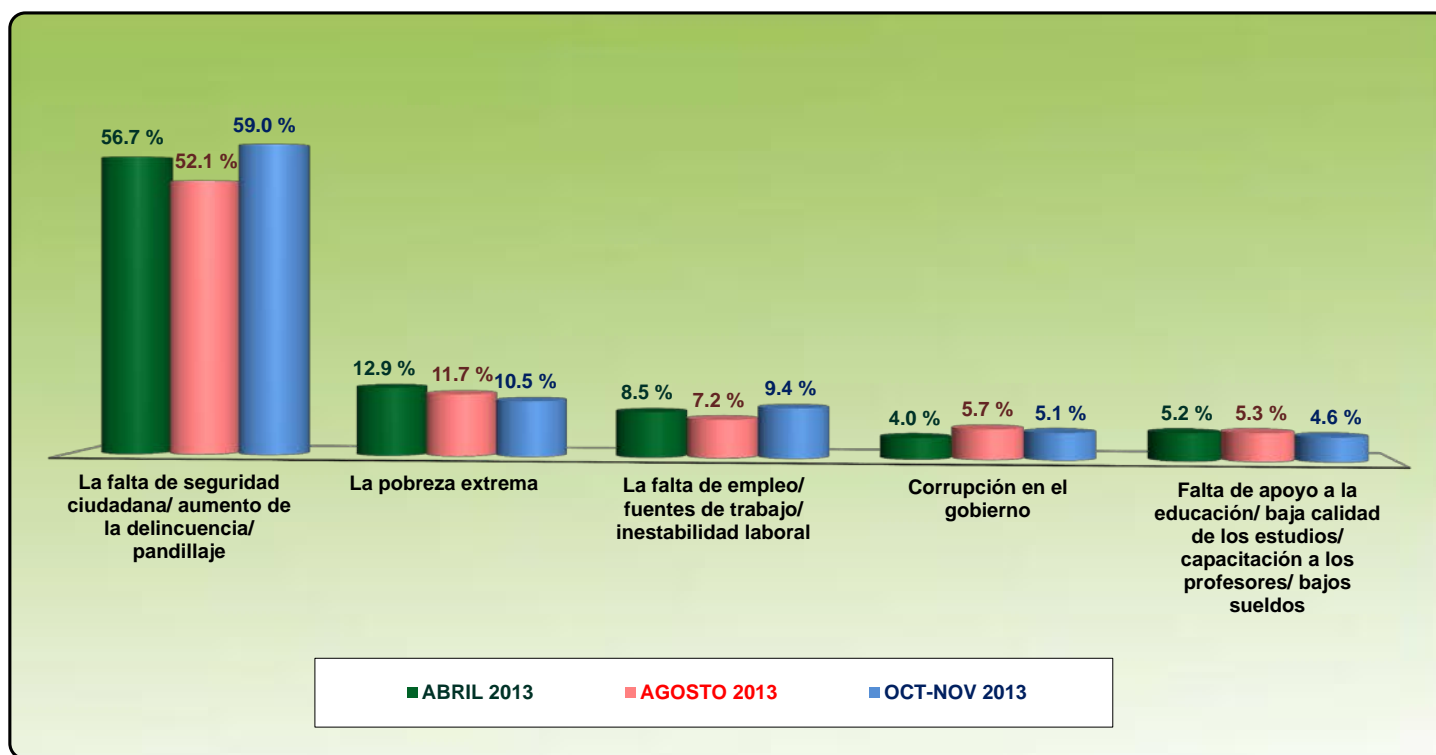
### COMPARATIVO APROBACIÓN PRESIDENCIAL DE LOS ÚLTIMOS TRES PRESIDENTES DEL PAÍS EN SUS PRIMEROS 28 MESES: OLLANTA HUMALA, ALAN GARCÍA Y ALEJANDRO TOLEDO



## PRINCIPAL PROBLEMA QUE DEBERÍA SER RESUELTO PRIORITARIAMENTE POR EL GOBIERNO DEL PRESIDENTE OLLANTA HUMALA

- RESPUESTA ESPONTÁNEA -

- COMPARATIVO -





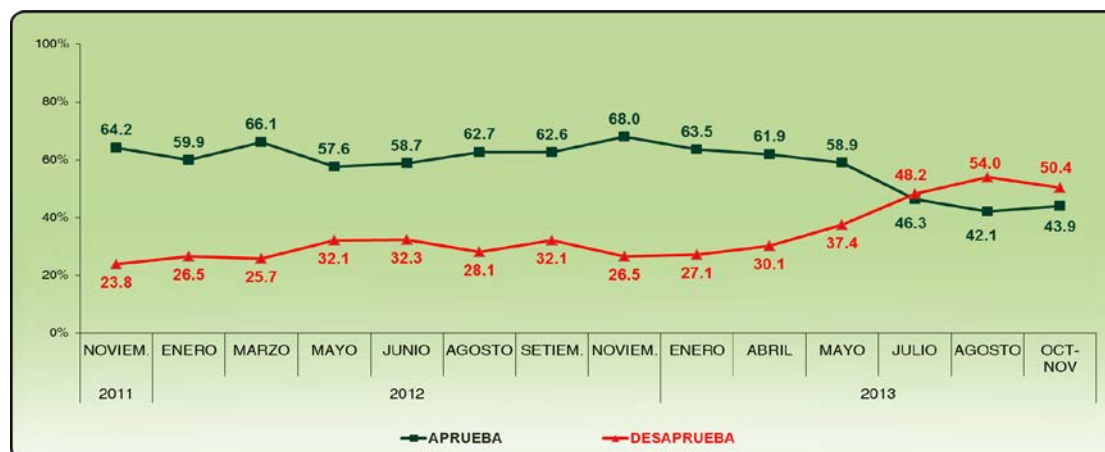
**EVALUACIÓN DE LA SRA. NADINE HEREDIA COMO PRIMERA DAMA  
DE LA NACIÓN**

### APROBACIÓN DEL DESEMPEÑO PÚBLICO DE LA PRIMERA DAMA DE LA NACIÓN

En términos generales ¿Ud. aprueba o desaprueba el desempeño público de Nadine Heredia como Primera Dama de la Nación?

	TOTAL PERÚ URBANO	LIMA METROPOLITANA	PROMEDIO DEL INTERIOR DEL PAÍS	N.S.E.			SEXO		EDAD		
				A / B	C	D / E	MASC.	FEME.	18 - 24	25 -39	40 - +
	%	%	%	%	%				%	%	%
Aprueba	43.9	44.8	42.9	45.0	45.3	42.0	42.9	44.9	52.6	41.5	41.7
Desaprueba	50.4	50.4	50.4	48.3	48.9	53.0	50.9	50.0	42.1	53.4	52.0
No sabe/ no opina	5.7	4.8	6.7	6.7	5.8	5.0	6.2	5.1	5.3	5.1	6.3
<b>Total: 100%</b>											
	<b>(1450)</b>	(550)	(900)	(298)	(663)	(489)	(688)	(762)	(308)	(527)	(615)

MUESTRA ESTADÍSTICA : Total encuestas realizadas

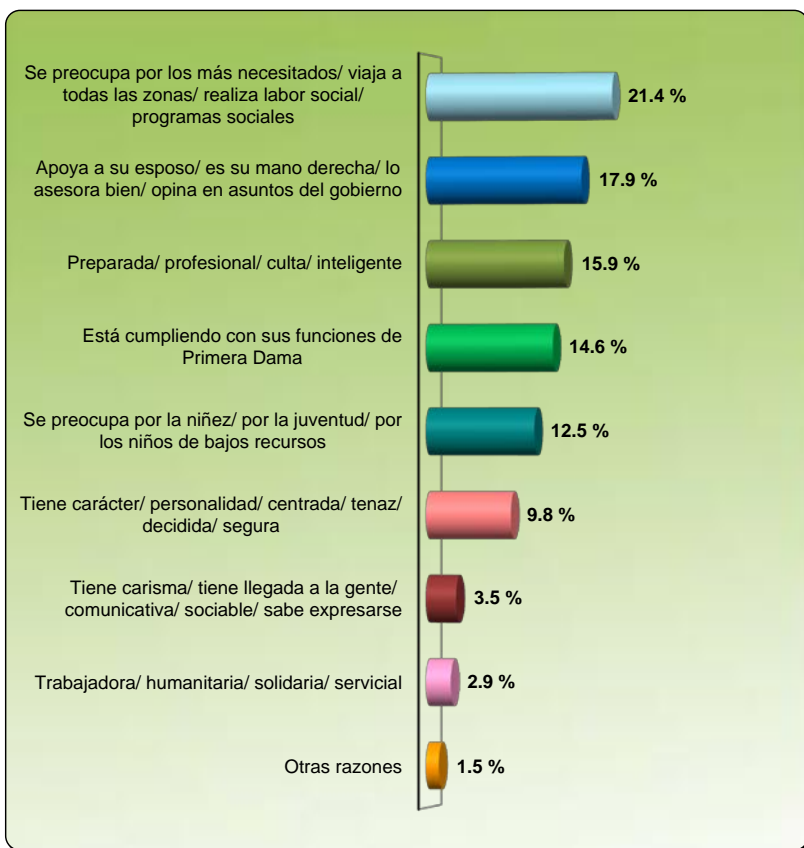


### PRINCIPAL RAZÓN POR LA QUE APRUEBA EL DESEMPEÑO PÚBLICO DE NADINE HEREDIA COMO PRIMERA DAMA DE LA NACIÓN

- RESPUESTA ESPONTÁNEA -

- SOBRE EL TOTAL DE ENCUESTADOS QUE APRUEBAN EL DESEMPEÑO PÚBLICO DE NADINE HEREDIA COMO PRIMERA DAMA DE LA NACIÓN -

¿Cuál es la principal razón por la que Ud. aprueba el desempeño público de Nadine Heredia como Primera Dama de la Nación?



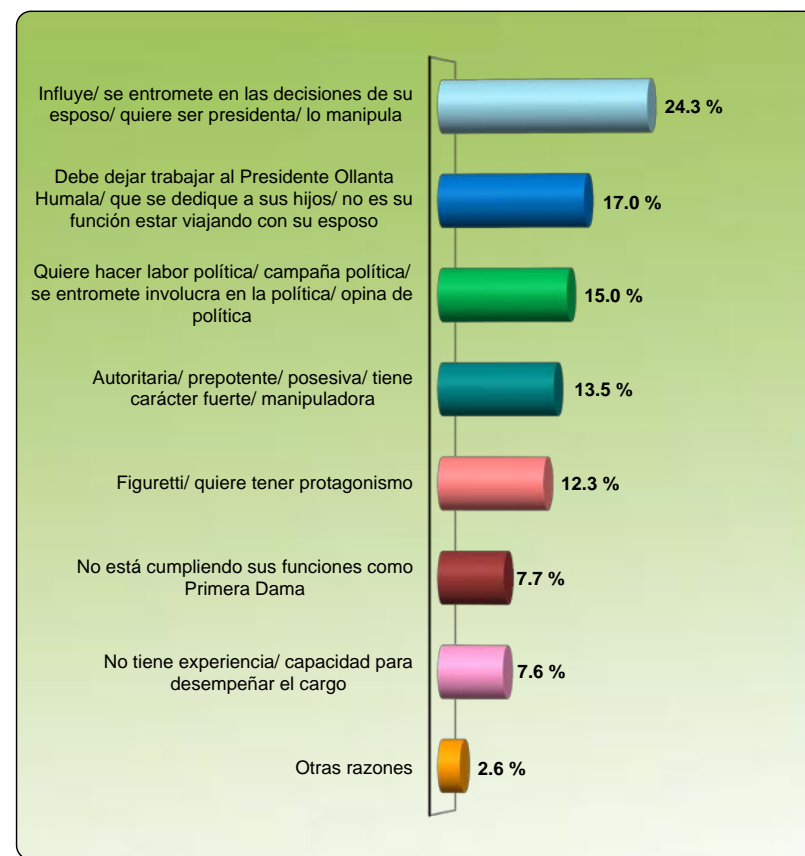
MUESTRA ESTADÍSTICA : Total de encuestados que aprueban el desempeño público de Nadine Heredia como Primera Dama de la Nación (668)

### PRINCIPAL RAZÓN POR LA QUE DESAPRUEBA EL DESEMPEÑO PÚBLICO DE NADINE HEREDIA COMO PRIMERA DAMA DE LA NACIÓN

- RESPUESTA ESPONTÁNEA -

- SOBRE EL TOTAL DE ENCUESTADOS QUE DESAPRUEBAN EL DESEMPEÑO PÚBLICO DE NADINE HEREDIA COMO PRIMERA DAMA DE LA NACIÓN -

¿Cuál es la principal razón por la que Ud. desaprueba el desempeño público de Nadine Heredia como Primera Dama de la Nación?



MUESTRA ESTADÍSTICA : Total de encuestados que desaprueban el desempeño público de Nadine Heredia como Primera Dama de la Nación (723)

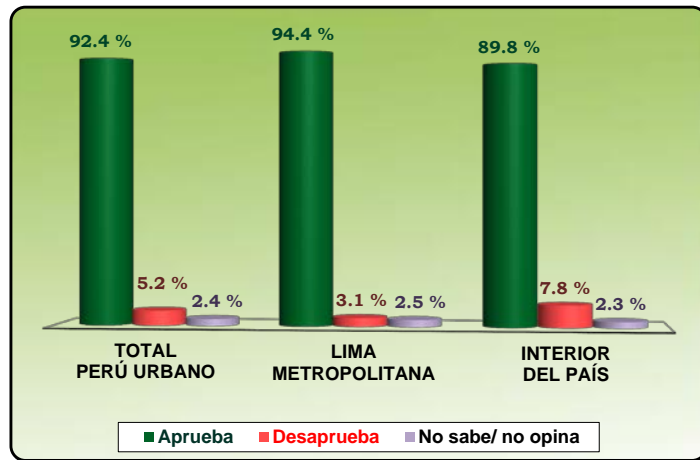


## **EVALUACIÓN DE INSTITUCIONES PÚBLICAS**

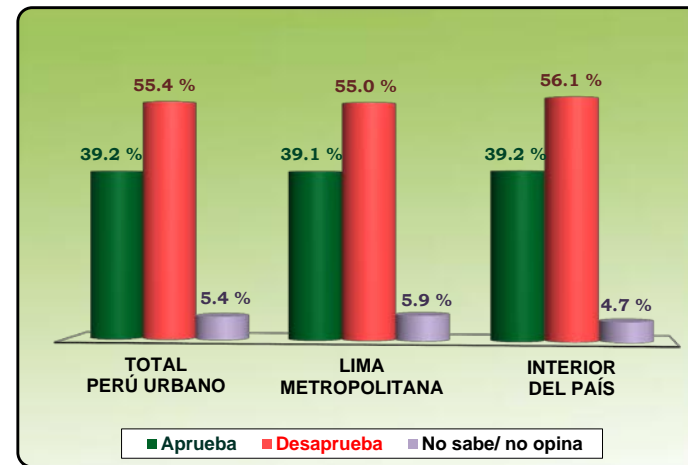
## EVALUACIÓN DE INSTITUCIONES PÚBLICAS

- Resumen ordenado según el calificativo "APRUEBA" -

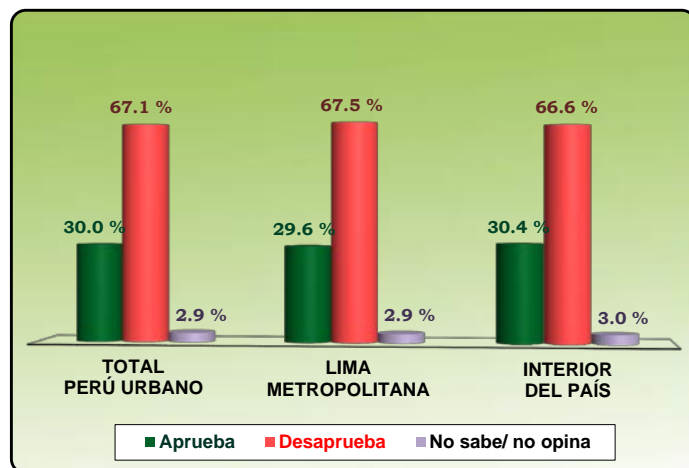
APROBACIÓN DEL DESEMPEÑO DE LA COMPAÑÍA DE BOMBEROS DEL PERÚ



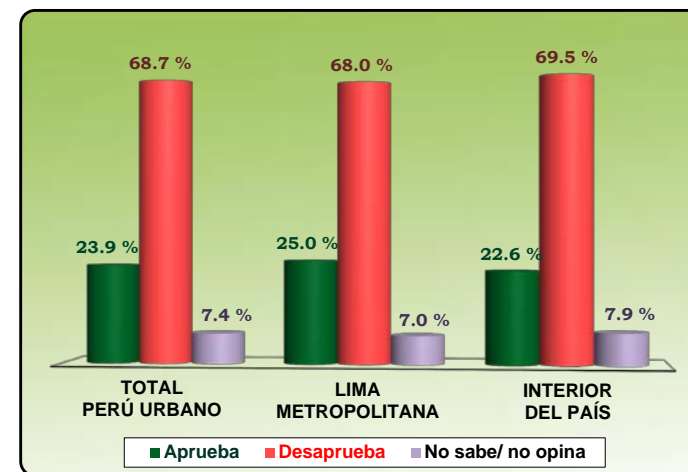
APROBACIÓN DE LA GESTIÓN DE ESSALUD



APROBACIÓN DE LA GESTIÓN DE LA POLICÍA NACIONAL



APROBACIÓN DE LA GESTIÓN DEL MINISTERIO PÚBLICO FISCALÍA DE LA NACIÓN

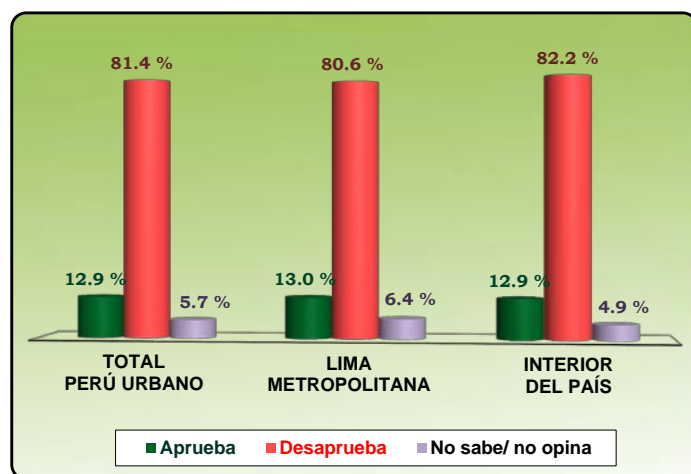




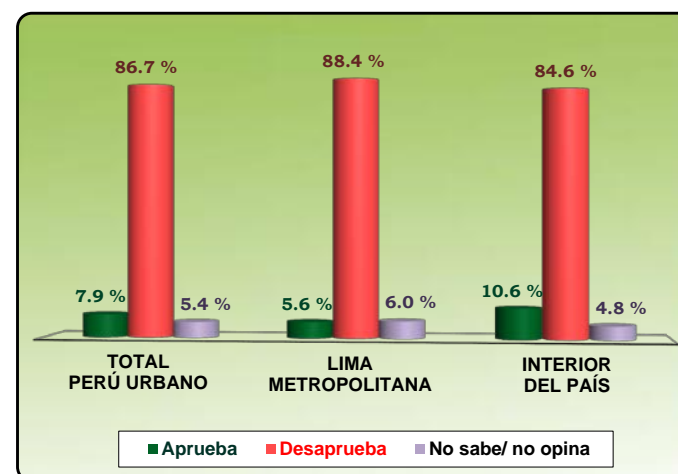
## EVALUACIÓN DE INSTITUCIONES PÚBLICAS

- Resumen ordenado según el calificativo "APRUEBA" -

APROBACIÓN DE LA GESTIÓN DEL PODER JUDICIAL



APROBACIÓN DE LA GESTIÓN DEL CONGRESO DE LA REPÚBLICA











# **EVALUACIÓN DE PERSONAJES PÚBLICOS DEL ÁMBITO POLÍTICO DEL PAÍS**





## NIVEL DE APROBACIÓN A LA GESTIÓN PÚBLICA DE PERSONAJES LIGADOS AL GOBIERNO ACTUAL

- Resumen ordenado según el calificativo "APRUEBA" -

¿Aprueba o desaprueba Ud. la gestión pública de...			Aprueba	Desaprueba	No sabe/ no opina	Total horizontal
			%	%	%	%
	Ana Jara como Ministra de la Mujer y Poblaciones Vulnerables	Oct-Nov '13	56.2	29.6	14.2	100.0
		May '13	51.5	30.6	17.9	100.0
	Luis Miguel Castilla como Ministro de Economía y Finanzas	Oct-Nov '13	32.5	46.2	21.3	100.0
		Ago '13	30.2	39.8	30.0	100.0
		May '13	41.5	31.2	27.3	100.0
	Mónica Rubio como ministra de Desarrollo e Inclusión Social	Oct-Nov '13	28.0	40.8	31.2	100.0
	Patricia Salas como Ministra de Educación	Oct-Nov '13	26.9	55.3	17.8	100.0
		May '13	38.5	37.5	24.0	100.0
	Eda Rivas como ministra de Relaciones Exteriores	Oct-Nov '13	26.5	41.9	31.6	100.0
	Midori de Habich como Ministra de Salud	Oct-Nov '13	21.3	60.2	18.5	100.0
		May '13	33.9	40.5	25.6	100.0

## NIVEL DE APROBACIÓN A LA GESTIÓN PÚBLICA DE PERSONAJES LIGADOS AL GOBIERNO ACTUAL

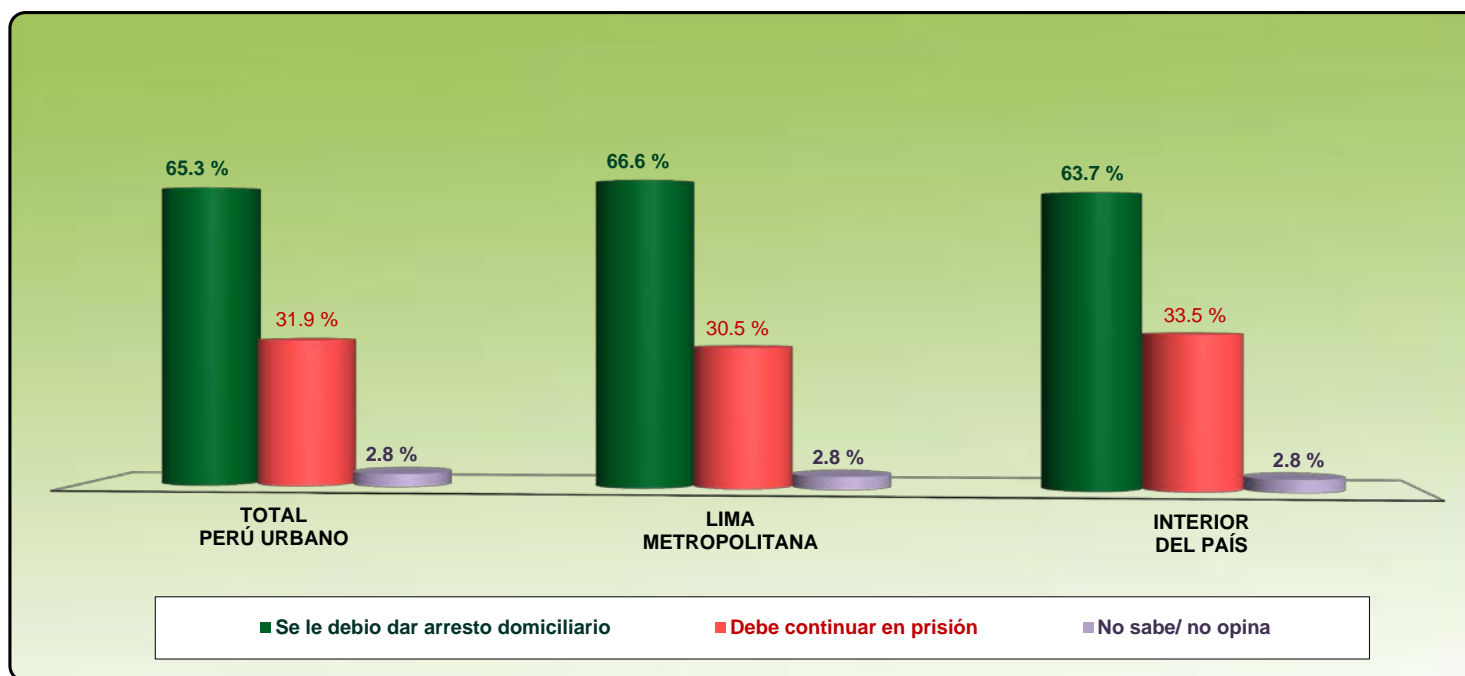
- Resumen ordenado según el calificativo "APRUEBA" -

¿Aprueba o desaprueba Ud. la gestión pública de...					
		Aprueba	Desaprueba	No sabe/ no opina	Total horizontal
		%	%	%	%
 Pedro Cateriano como Ministro de Defensa	Oct-Nov '13	20.6	53.2	26.2	100.0
	Ago '13	24.2	43.4	32.4	100.0
	May '13	27.1	39.5	33.4	100.0
 Wilfredo Pedraza como Ministro del Interior	Oct-Nov '13	20.3	58.4	21.3	100.0
	Ago '13	22.4	47.3	30.3	100.0
	May '13	25.8	46.0	28.2	100.0
 Juan Jiménez como Presidente del Consejo de Ministros *	Oct-Nov '13	15.4	58.2	26.4	100.0
	Ago '13	24.7	39.7	35.6	100.0
	May '13	28.0	42.3	*	100.0
 Fredy Otárola como Presidente del Congreso de la República	Oct-Nov '13	12.9	60.8	26.3	100.0
	Ago '13	14.6	47.2	38.2	100.0
<b>Total Horizontal : 100%</b>					
<b>MUESTRA ESTADÍSTICA: Total encuestas realizadas (1450)</b>					
* Evaluado días antes de su salida del Gabinete					



## **SOBRE OTROS TEMAS DE ACTUALIDAD**

### OPINIÓN RESPECTO A LA DENEGACIÓN DEL ARRESTO DOMICILIARIO DEL EXPRESIDENTE ALBERTO FUJIMORI

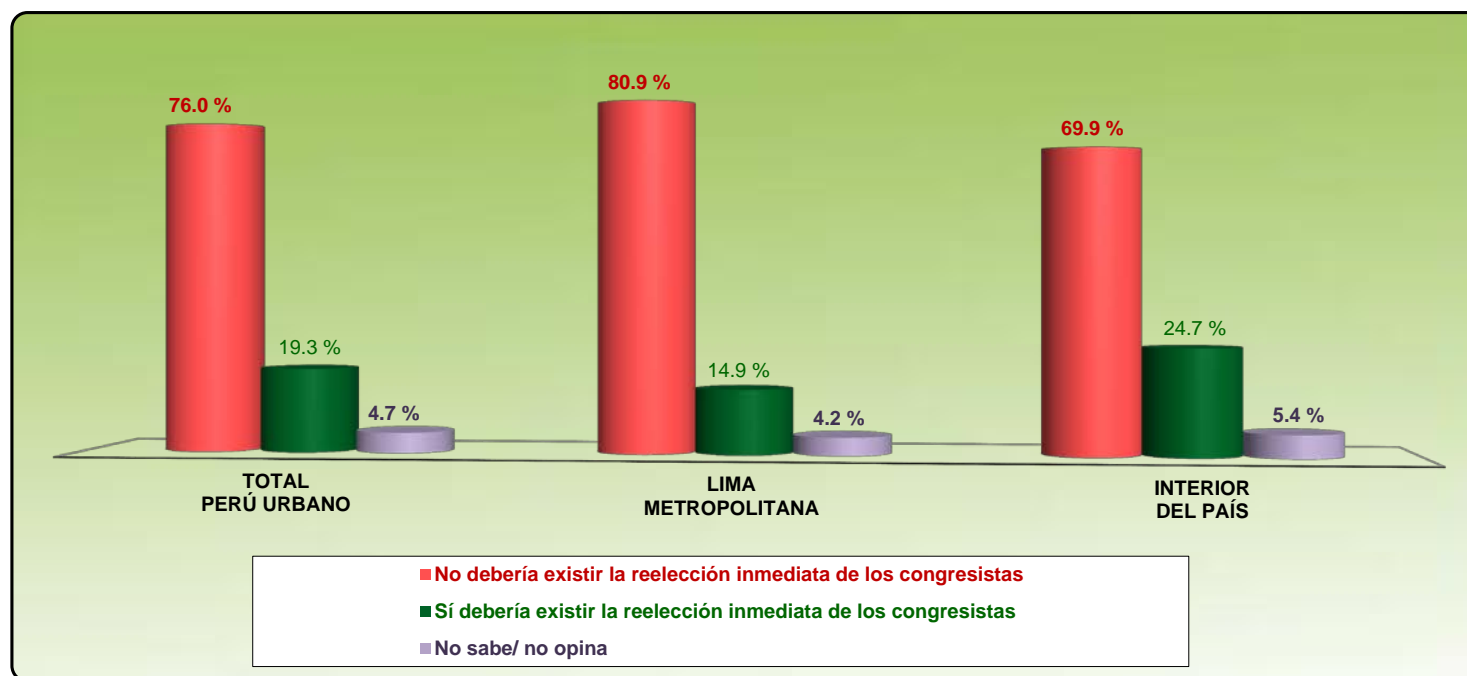


## OPINIÓN RESPECTO A SI ESTÁ DE ACUERDO CON LA UNIÓN CIVIL ENTRE PERSONAS DEL MISMO SEXO

¿Está Ud. de acuerdo o en desacuerdo con la unión civil entre personas del mismo sexo para que tengan los mismos derechos de un hombre y una mujer unidos por el matrimonio, propuesto por el congresista Carlos Bruce en el Congreso de la República?

	TOTAL PERÚ URBANO	LIMA METROPO-LITANA	PROMEDIO DEL INTERIOR DEL PAÍS	N.S.E.			SEXO		EDAD		
				A / B	C	D / E	MASC.	FEME.	18 - 24	25 -39	40 - +
	%	%	%	%	%			%	%	%	
Está de acuerdo	26.4	29.0	23.3	31.7	27.9	22.4	21.2	31.3	36.9	33.3	15.3
Está en desacuerdo	70.3	68.5	72.7	64.9	69.2	74.2	75.1	65.9	59.8	64.1	80.9
No sabe/ no opina	3.3	2.5	4.0	3.4	2.9	3.4	3.7	2.8	3.3	2.6	3.8
<b>Total: 100%</b>											
MUESTRA ESTADÍSTICA : Total encuestas realizadas	(1450)	(550)	(900)	(298)	(663)	(489)	(688)	(762)	(308)	(527)	(615)

### OPINIÓN RESPECTO A LA REELECCIÓN INMEDIATA DE LOS CONGRESISTAS







**ELECCIONES PRESIDENCIALES 2016: PREFERENCIAS POR  
AGRUPACIONES POLÍTICAS O CANDIDATOS**

ELECCIONES PRESIDENCIALES 2016

INTENCIÓN DE VOTO POR MOVIMIENTOS/ PARTIDOS POLÍTICOS PARA LA PRESIDENCIA DEL PERÚ







- Respuesta asistida con tarjeta con nombres de movimientos/ partidos políticos -

Si mañana fueran las elecciones, ¿por cuál de estos movimientos o partidos políticos que aparecen en esta tarjeta votaría Ud. para presidente del Perú?

	TOTAL PERÚ URBANO	LIMA METROPO-LITANA	PROMEDIO DEL INTERIOR DEL PAÍS
	%	%	%
FUERZA POPULAR/ FUJIMORISMO	29.7	31.8	27.0
PERÚ +	10.2	10.6	9.7
APRA	7.7	8.6	6.5
PARTIDO NACIONALISTA PERUANO / GANA PERÚ	6.4	5.9	7.0
PARTIDO POPULAR CRISTIANO (PPC)	4.8	6.6	2.7
SOMOS PERU	2.8	3.9	1.3
SOLIDARIDAD NACIONAL	2.7	3.5	1.7
ALIANZA PARA EL PROGRESO	2.6	1.2	4.2
PERÚ POSIBLE	2.6	2.3	2.9
OTROS MOVIMIENTOS/ PARTIDOS POLÍTICOS	7.4	6.7	8.7
VOTARÍA EN BLANCO/ VICIARÍA SU VOTO	15.9	15.2	16.7
NO SABE/ NO OPINA	7.2	3.7	11.5
<b>Total : 100%</b>			
MUESTRA ESTADÍSTICA : Total encuestas realizadas	(1450)	(550)	(900)

**ELECCIONES PRESIDENCIALES 2016**  
**INTENCIÓN DE VOTO POR CANDIDATOS PARA PRESIDENTE DEL PERÚ**  
**- Comparativo -**








Si mañana fueran las elecciones, ¿por cuál de estos posibles candidatos que aparecen en esta tarjeta votaría Ud. para presidente del Perú?

CANDIDATOS	2013			
	MAYO	JULIO	AGOSTO	OCT-NOV
	%	%	%	%
 Keiko Fujimori - FUERZA POPULAR/ FUJIMORISMO	32.6	27.2	31.1	31.9
 Pedro Pablo Kuczynski - PERÚ +	16.5	15.2	13.6	14.1
 Alan García - APRA	6.3	4.9	7.8	7.4
 Lourdes Flores - PARTIDO POPULAR CRISTIANO/ PPC	10.0	10.6	7.0	6.7
Candidato del Partido Nacionalista Peruano/ Gana Perú	1.1	1.7	6.2	5.8
 César Acuña - ALIANZA PARA EL PROGRESO	1.2	2.6	3.1	3.9
 Alejandro Toledo - PERÚ POSIBLE	8.1	4.0	4.5	2.4
Otros candidatos	6.1	4.6	6.1	8.0
Votaría en blanco/ viciaría su voto	11.5	27.5	17.2	14.8
No sabe/ no opina	6.6	1.7	3.4	5.0

**Total: 100%**

## NIVEL DE APROBACIÓN DEL DESEMPEÑO PÚBLICO DE PERSONAJES POLÍTICOS

- Resumen ordenado según el calificativo "APRUEBA" -

¿Aprueba o desaprueba Ud. el desempeño público de...			Aprueba	Desaprueba	No sabe/ no opina	Total horizontal
			%	%	%	%
	Pedro Pablo Kuczynski	Oct-Nov '13	48.1	43.1	8.8	100.0
		Jul '13	50.5	36.5	13.0	100.0
	Keiko Fujimori	Oct-Nov '13	47.4	48.5	4.1	100.0
		Jul '13	49.8	45.4	4.8	100.0
	Lourdes Flores	Oct-Nov '13	37.7	54.4	7.9	100.0
		Jul '13	49.8	39.4	10.8	100.0
	Alan García	Oct-Nov '13	20.8	76.0	3.2	100.0
		Jul '13	16.9	80.4	2.7	100.0
	Susana Villarán	Oct-Nov '13	15.3	79.5	5.2	100.0
	Alejandro Toledo	Oct-Nov '13	9.7	87.2	3.1	100.0
		Jul '13	10.5	87.1	2.4	100.0
	Gregorio Santos	Oct-Nov '13	6.2	66.3	27.5	100.0
<b>Total Horizontal : 100%</b>						
<b>MUESTRA ESTADÍSTICA: Total encuestas realizadas (1450)</b>						



## **SOBRE LA SIMPATÍA POLÍTICA DE LOS ENTREVISTADOS**

### NIVEL DE SIMPATÍA O PERTENENCIA A PARTIDOS POLÍTICOS DEL ELECTORADO

Políticamente, ¿cómo se considera Ud., como un/a persona independiente, simpatizante o miembro activo de algún partido o agrupación política?

Es...

Independiente

Simpatizante/ Miembro activo

No sabe/ no opina

Total : 100%

	TOTAL PERÚ URBANO	LIMA METROPO-LITANA	PROMEDIO DEL INTERIOR DEL PAÍS	N.S.E.			SEXO		EDAD		
				A / B	C	D / E	MASC.	FEME.	18 - 24	25 -39	40 - +
	%	%	%	%	%	%	%	%	%	%	
Independiente	71.9	68.2	76.3	79.3	76.1	63.9	70.7	72.9	73.7	71.8	71.0
Simpatizante/ Miembro activo	26.9	30.6	22.4	19.2	23.4	34.1	29.0	25.0	24.9	27.3	27.5
No sabe/ no opina	1.2	1.2	1.3	1.5	0.4	1.9	0.4	2.1	1.3	0.9	1.5
<b>Total : 100%</b>											
MUESTRA ESTADÍSTICA : Total encuestas realizadas	(1450)	(550)	(900)	(298)	(663)	(489)	(688)	(762)	(308)	(527)	(615)

## PARTIDO O AGRUPACIÓN POLÍTICA CON EL QUE SIMPATIZA O ES MIEMBRO ACTIVO

- Respuesta espontánea -

- Sobre el total de entrevistados que son simpatizantes o miembros activos -

¿De qué partido o agrupación política es Ud. simpatizante o miembro activo?

	TOTAL PERÚ URBANO	LIMA METROPO-LITANA	PROMEDIO DEL INTERIOR DEL PAÍS
	%	%	%
Fuerza Popular/ Fujimorismo	45.1	47.0	42.1
APRA	16.8	17.1	16.2
Gana Perú/ Partido Nacionalista Peruano	10.7	9.5	12.5
Perú Más	9.7	10.9	7.8
Perú Posible	5.0	5.1	4.8
Acción Popular	3.5	3.8	3.1
Partido Popular Cristiano (PPC)	3.3	2.6	4.4
Alianza para el Progreso	2.3	0.0	6.2
Somos Perú	1.4	1.7	0.9
Otros partidos/ agrupaciones políticas	2.2	2.3	2.1
<b>Total : 100%</b>			
MUESTRA ESTADÍSTICA : Total de entrevistados que son simpatizantes o miembros activos	<b>(354)</b>	(151)	(203)