



compañía peruana de
estudios de mercados
y opinión pública s.a.c

NOVIEMBRE 2020

Estudio de Opinión Pública Nacional: Perú urbano y rural

COYUNTURA SOCIAL Y POLÍTICA

23 al 25 de noviembre 2020

Calle Río de Janeiro 150 Miraflores. Lima - Perú
Teléfonos: 421 6271 - 221 2880
www.cpi.pe

UNIVERSO INVESTIGADO

- Población urbana y rural del país, hombres y mujeres de 18 años a más que residen en las 5 zonas geográficas en las que se ha subdividido el país.

ÁMBITO Y COBERTURA GEOGRÁFICA DE LA MUESTRA ESTADÍSTICA

- Ambito Nacional urbano y rural con la siguiente cobertura geográfica:
18 departamentos del Perú.
39 provincias en los 18 departamentos investigados, incluidas Lima y Callao.
113 distritos (39 distritos de Lima Metropolitana y 74 distritos en el interior del país).

TÉCNICA DE LA ENCUESTA

- Entrevista personal con la aplicación de un cuestionario estructurado elaborado por CPI.

UNIVERSO INVESTIGADO, TAMAÑO DE LA MUESTRA ESTADÍSTICA Y MARGEN DE ERROR

ZONAS	2020 Población (18 años a más)		Muestra estadística	Margen de error ± %
	TOTAL	INVESTIGADA		
TOTAL PERÚ	22,465,876	21,131,608	1,200	2.8
LIMA - CALLAO	7,850,454	7,845,291	500	4.4
INTERIOR DEL PAÍS	14,615,422	13,286,317	700	3.7
Costa Norte y Sierra Norte	5,505,519	5,409,358	200	6.9
Sierra Centro y Sur	4,398,619	4,045,651	200	6.9
Costa Sur	2,162,161	2,144,908	150	8.0
Oriente	1,847,024	1,686,400	150	8.0
Lima Provincias	702,099		0	0.0
Representatividad de la muestra sobre la población total (%)		94.1%		

Fuente: INEI - Proyecciones de población a Junio 2020

Elaboración: CPI

- El margen de error ha sido calculado asumiendo un nivel de confianza de 95.5% y valores para p y q = 0.5

SISTEMA DE MUESTREO, ETAPAS Y MÉTODO DE MUESTREO

- El sistema de muestreo aplicado en la presente investigación es semi probabilístico, polietápico y por áreas.
- El marco muestral CPI de cada distrito del país está conformado por unidades de muestreo (UPM'S), que son conglomerados de 80 viviendas en
- Sobre la base de este marco muestral la selección de la muestra estadística se realiza de la siguiente manera:

Primera etapa: Selección aleatoria sistemática de las UPM'S considerando un promedio entre 6 a 8 encuestas

Segunda etapa: Selección aleatoria sistemática de viviendas dentro de la UPM utilizando un salteador aleatorio ('k')

Tercera etapa: Selección aleatoria simple del hogar dentro de una vivienda seleccionada conformada por más de un hogar.

Cuarta etapa: Selección de la persona de 18 años a más dentro del hogar seleccionado respetando la cuota según sexo y hogar.

INFERENCIA DE RESULTADOS

- En primer lugar, realizamos la inferencia de resultados en forma independiente para cada una de las 5 zona consideradas en el estudio.
- Es así que para inferir los resultados a partir de la muestra se construyeron los factores de expansión. Estos factores de expansión se calcularon teniendo en cuenta el diseño muestral aplicado.
- Siendo la muestra estadística no proporcional por zonas, sexo y grupos de edad, los resultados se han ponderado estadísticamente. La aplicación de los factores de ponderación permiten ajustar la estructura muestral obtenida a través del muestreo a la estructura poblacional estimada por CPI en base



FICHA TÉCNICA

SUPERVISIÓN DE CAMPO

- 30% de la producción de cada encuestador mediante el sistema de la re-entrevista, sea telefónica o directamente con el entrevistado.

FECHA DE TRABAJO DE CAMPO

- 23 al 25 de noviembre del 2020

NOMBRE DE LA EMPRESA ENCUESTADORA

- Cía. Peruana de Estudios de Mercado y Opinión Pública S.A.C.

FINANCIACIÓN DEL ESTUDIO

- Cía. Peruana de Estudios de Mercado y Opinión Pública S.A.C. - Recursos propios

MEDIO DONDE SE PUBLICARON LOS RESULTADOS

- Diario Correo
- Programa Panorama - Panamericana TV

REGISTRO J.N.E.

- No. 100-REE/JNE

PÁGINA WEB Y EMAIL CPI

- www.cpi.pe
- cpi@cpi.pe



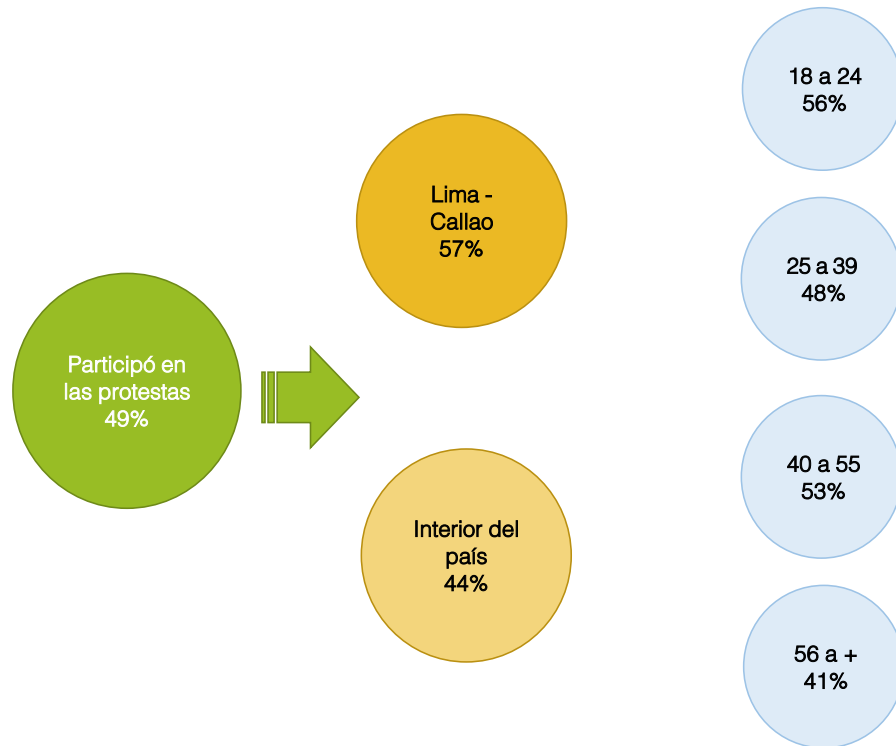
PUNTOS DE MUESTREO: LUGARES DONDE SE REALIZÓ LA ENCUESTA

DEPARTAMENTO	PROVINCIA	DISTRITO
LIMA	LIMA Y CALLAO (LIMA METROPOLITANA)	LIMA, ATE, BARRANCO, BREÑA, CARABAYLLO, CHORRILLOS, COMAS, EL AGUSTINO, INDEPENDENCIA, JESUS MARIA, LA MOLINA, LA VICTORIA, LINCE, LOS OLIVOS, LURIGANCHO, LURÍN, MAGDALENA, PUEBLO LIBRE, MIRAFLORES, PACHACAMAC, PUENTE PIEDRA, RIMAC, SAN BORJA, SAN ISIDRO, SAN JUAN DE LURIGANCHO, SAN JUAN DE MIRAFLORES, SAN LUIS, SAN MARTÍN DE PORRES, SAN MIGUEL, SANTA ANITA, SURCO, SURQUILLO, VILLA EL SALVADOR, VILLA MARIA DEL TRIUNFO, CALLAO, BELLAVISTA, LA PERLA, LA PUNTA, VENTANILLA, MI PERÚ
ANCASH	HUARAZ	HUARAZ, INDEPENDENCIA
	SANTA	CHIMBOTE, NUEVO CHIMBOTE
CAJAMARCA	CAJAMARCA	CAJAMARCA, LOS BAÑOS DEL INCA
	CHOTA	CHOTA
	JAEN	JAEN
LA LIBERTAD	TRUJILLO	TRUJILLO, EL PORVENIR, LA ESPERANZA
	ASCOPE	CASA GRANDE
LAMBAYEQUE	CHICLAYO	CHICLAYO, JOSE LEONARDO ORTIZ, LA VICTORIA
	LAMBAYEQUE	LAMBAYEQUE
PIURA	PIURA	PIURA, CASTILLA, CATACAOS, 26 DE OCTUBRE
	SULLANA	SULLANA
	TALARA	PARIÑAS
	MORROPÓN	CHULUCANAS
AYACUCHO	HUAMANGA	AYACUCHO, SAN JUAN BAUTISTA
	HUANTA	HUANTA
CUSCO	CUSCO	CUSCO, SAN JERÓNIMO, SAN SEBASTIAN, SANTIAGO, WANCHAQ
	CANCHIS	SICUANI
	QUISPICANCHI	URCOS
PUNO	PUNO	PUNO
	CHUCUITO	JULI
	SAN ROMAN	JULIACA
HUANUCO	HUANUCO	HUANUCO, AMARILIS
JUNIN	HUANCAYO	HUANCAYO, CHILCA, EL TAMBO
	JAUJA	JAUJA
	TARMA	TARMA
AREQUIPA	AREQUIPA	AREQUIPA, ALTO SELVA ALEGRE, CAYMA, CERRO COLORADO, LA JOYA, MARIANO MELGAR, MIRAFLORES, PAUCARPATA, SOCABAYA, JOSE LUIS BUSTAMANTE Y RIVERO
ICA	ICA	ICA, PARCONA
	CHINCHA	CHINCHA ALTA, PUEBLO NUEVO
	PISCO	PISCO
MOQUEGUA	MARISCAL NIETO	MOQUEGUA
	ILO	ILO
TACNA	TACNA	TACNA, CORONEL GREGORIO ALBARRACÍN
LORETO	MAYNAS	IQUITOS, PUNCHANA, BELÉN, SAN JUAN BAUTISTA
	ALTO AMAZONAS	YURIMAGUAS
SAN MARTIN	MOYOBAMBA	MOYOBAMBA
	SAN MARTIN	TARAPOTO, LA BANDA DE SHILCAYO
UCAYALI	CORONEL PORTILLO	CALLERIA, YARINACocha, MANATAY

LAS PROTESTAS EN CONTRA DE MANUEL MERINO DE LAMA COMO PRESIDENTE DEL PAÍS

Total Perú: Urbano y Rural

¿Protestó o no usted de alguna forma en contra del nombramiento de Manuel Merino de Lama como presidente del Perú?	TOTAL PERÚ URBANO Y RURAL	LIMA - CALLAO	PROMEDIO DEL INTERIOR DEL PAIS	ZONAS DEL INTERIOR DEL PAÍS				GRUPO DE EDAD			
				COSTA NORTE/ SIERRA NORTE	SIERRA CENTRO/ SIERRA SUR	COSTA SUR	ORIENTE	18-24	25-39	40-55	56-+
	%	%	%	%	%	%	%	%	%	%	%
No participó en las protestas	50.4	42.5	55.1	52.5	44.8	64.6	53.9	43.3	51.4	47.3	59.2
Participó en las protestas	49.0	57.0	44.3	47.5	55.2	34.3	44.4	55.5	47.7	52.7	40.8
No sabe/ no opina	0.5	0.5	0.6	0.0	0.0	1.1	1.7	1.2	0.9	0.0	0.0
TOTAL: 100%											
MUESTRA ESTADÍSTICA : Total de entrevistas realizadas.	(1200)	(500)	(700)	(200)	(200)	(150)	(150)	(238)	(413)	(322)	(227)



FORMAS COMO LA CIUDADANÍA PARTICIPÓ EN LAS PROTESTAS

- Sobre la base de encuestados que participaron en las marchas de protesta -

Total Perú: Urbano y Rural

¿De qué manera participó usted en estas protestas?	TOTAL PERÚ URBANO Y RURAL	LIMA METROPO-LITANA	PROMEDIO DEL INTERIOR DEL PAÍS	ZONAS DEL INTERIOR DEL PAÍS				GRUPO DE EDAD			
				COSTA NORTE/SIERRA NORTE	SIERRA CENTRO/SIERRA SUR	COSTA SUR	ORIENTE	18-24	25-39	40-55	56+
	%	%	%	%	%	%	%	%	%	%	%
Publicaciones, comentarios en redes sociales	32.4	32.7	32.3	36.7	33.2	29.7	20.4	39.9	36.1	30.5	19.7
Participó activamente en las calles	29.9	21.3	36.3	34.0	28.6	53.8	24.3	43.7	32.3	26.8	13.7
Cacerolazo	27.7	40.0	18.3	14.4	36.1	7.4	23.5	9.0	27.4	31.8	43.4
Carteles en la puerta/ ventana	7.7	6.2	8.7	11.1	1.2	2.7	23.8	4.4	5.5	11.2	9.9
Opinando personalmente con sus vecinos y amigos	2.3	3.9	1.1	0.0	0.5	1.7	4.9	0.0	0.7	2.5	7.9
Otras formas	1.4	1.2	1.5	0.6	1.5	4.2	0.0	0.0	1.5	0.9	3.5
No responde	0.3	0.0	0.5	0.6	1.5	0.0	0.0	0.0	0.5	0.5	0.0
TOTAL: APLICA MÁS DE UNA RESPUESTA											
MUESTRA ESTADÍSTICA : Total de entrevistas realizadas.	(623)	(289)	(334)	(106)	(86)	(73)	(69)	(131)	(209)	(170)	(113)

MEDIOS A TRAVÉS DE LOS CUALES LA CIUDADANÍA SE MANTUVO INFORMADA SOBRE LOS ACTOS DE PROTESTA

Total Perú: Urbano y Rural

¿De qué manera se mantenía usted informado acerca de las acciones de protestas que se iban a llevar a cabo o de lo que acontecía en las marchas y actos de protesta?	TOTAL PERÚ URBANO Y RURAL	LIMA - CALLAO	PROMEDIO DEL INTERIOR DEL PAÍS	ZONAS DEL INTERIOR DEL PAÍS				GRUPO DE EDAD			
				COSTA NORTE/SIERRA NORTE	SIERRA CENTRO/SIERRA SUR	COSTA SUR	ORIENTE	18-24	25-39	40-55	56+
	%	%	%	%	%	%	%	%	%	%	%
MEDIOS DE COMUNICACIÓN	86.5	83.5	88.3	85.9	89.0	85.0	98.5	76.4	80.1	93.9	96.3
TV	81.1	80.6	81.4	83.5	78.7	72.3	92.3	73.9	74.7	89.0	87.8
Radio	19.8	13.1	23.8	14.4	37.0	25.0	20.4	12.4	16.7	22.5	27.9
Diarios	7.8	5.6	9.2	11.5	4.1	8.0	15.4	4.8	5.8	9.5	11.8
REDES SOCIALES	56.7	64.5	52.0	58.1	49.5	48.2	43.7	83.3	68.5	48.1	24.8
Facebook	54.6	61.8	50.4	56.6	49.0	43.5	42.9	79.8	65.7	47.0	24.1
Twitter	6.3	13.4	2.0	1.6	2.5	3.1	0.9	10.4	7.2	5.1	2.6
Instagram	6.0	12.0	2.5	3.1	1.3	1.5	4.9	13.8	6.6	3.3	1.9
Whasapp	1.7	3.3	0.7	0.0	2.1	0.4	0.1	1.4	3.2	1.0	0.3
Youtube	0.5	0.6	0.4	0.0	1.3	0.0	0.0	0.3	0.9	0.0	0.4
Tik Tok	0.9	0.4	1.1	1.0	0.0	4.3	0.3	1.3	1.6	0.4	0.0
SE INFORMA DE OTRA MANERA	1.2	1.7	0.9	0.0	2.8	0.3	0.0	0.4	1.5	0.8	1.7
NO SABE/ NO OPINA	1.1	0.8	1.3	3.2	0.0	0.0	0.0	0.0	0.3	0.4	4.5
TOTAL: Aplica más de una respuesta											
MUESTRA ESTADÍSTICA : Total de entrevistas realizadas.	(1200)	(500)	(700)	(200)	(200)	(150)	(150)	(238)	(413)	(322)	(227)

LO QUE MOTIVÓ LOS ACTOS DE PROTESTA EN CONTRA DE MANUEL MERINO COMO PRESIDENTE DEL PAÍS

- Total de respuestas espontáneas -

Total Perú: Urbano y Rural

¿Diría usted que la población del país realizó estos actos de protesta para lograr que se reponga a Martín Vizcarra como presidente del país, o diría que hay razones o motivos más de fondo para que estas protestas se hayan realizado con la fuerza y decisión que se llevaron a cabo?	TOTAL PERÚ URBANO Y RURAL	LIMA - CALLAO	PROMEDIO DEL INTERIOR DEL PAÍS	ZONAS DEL INTERIOR DEL PAÍS				GRUPO DE EDAD			
				COSTA NORTE/SIERRA NORTE	SIERRA CENTRO/SIERRA SUR	COSTA SUR	ORIENTE	18-24	25-39	40-55	56+
	%	%	%	%	%	%	%	%	%	%	%
Para reponer a Martín Vizcarra como presidente del país	30.7	25.8	33.6	36.2	32.9	13.8	52.3	28.9	30.0	28.2	36.6
Por otras razones o motivos	65.9	68.5	64.3	62.7	63.2	85.4	45.5	69.4	65.9	69.3	58.3
No sabe / No opina	3.4	5.7	2.1	1.1	4.0	0.9	2.2	1.7	4.1	2.5	5.1
TOTAL: 100%											
MUESTRA ESTADÍSTICA : Total de entrevistas realizadas.	(1200)	(500)	(700)	(200)	(200)	(150)	(150)	(238)	(413)	(322)	(227)

OTRAS RAZONES QUE MOTIVARON LOS ACTOS DE PROTESTA

- Sobre la base de encuestados que mencionaron otras razones a la de reponer a Martín Vizcarra como presidente del país -

Total Perú: Urbano y Rural

¿principalmente que razón o motivo? ¿alguna otra razón?	TOTAL PERÚ URBANO Y RURAL	LIMA METROPO-LITANA	PROMEDIO DEL INTERIOR DEL PAIS	ZONAS DEL INTERIOR DEL PAÍS				GRUPO DE EDAD			
				COSTA NORTE/ SIERRA NORTE	SIERRA CENTRO/ SIERRA SUR	COSTA SUR	ORIENTE	18-24	25-39	40-55	56-+
	%	%	%	%	%	%	%	%	%	%	%
Cansados de la corrupción/ políticos corruptos/ congresistas corruptos	41.2	39.6	42.3	33.3	52.8	48.5	36.0	43.6	39.1	43.6	39.1
Destituir a Merino/ en contra de Merino	26.3	25.5	26.8	39.3	15.9	16.0	33.5	21.3	30.1	28.1	21.5
En contra de la vacancia del ex presidente Vizcarra	11.3	13.0	10.1	10.7	7.9	9.6	14.5	12.4	12.6	8.4	12.0
Defender la democracia/ derechos ciudadanos	10.0	12.6	8.4	4.5	13.4	5.3	23.9	11.5	12.1	9.6	5.2
Contra el Congreso/ por su mala gestión	9.9	7.7	11.3	12.5	15.1	9.1	3.8	7.2	8.3	8.0	18.7
Cambiar la Constitución	9.1	5.6	11.3	14.8	12.2	8.0	4.9	8.0	6.0	6.2	20.6
Cansados del abuso político/ de la política	8.7	10.1	7.8	7.7	7.7	8.9	4.3	9.2	9.5	7.1	8.9
Por la forma de actuar del Congreso	6.8	9.1	5.5	7.1	2.6	6.1	3.2	7.1	5.6	9.1	5.4
Cansados de la situación del país	4.6	5.2	4.3	4.6	6.7	2.8	2.2	6.1	3.8	4.0	5.8
Mala gestión del gobierno	2.3	1.8	2.6	2.1	4.3	2.7	0.4	4.2	1.6	2.7	1.3
Buscar la estabilidad del país	2.2	2.4	2.1	0.9	1.8	4.1	1.7	2.9	2.0	3.1	0.6
Educación/ Reforma universitaria	1.6	1.9	1.5	0.0	1.1	2.3	6.2	1.8	1.9	1.8	0.7
Cambios en la política	1.3	0.2	2.0	0.9	4.3	1.5	2.6	1.1	0.0	1.0	4.3
No respetar la Constitución	1.1	1.9	0.5	1.2	0.0	0.0	0.6	1.2	0.8	1.8	0.4
Otras razones o motivos	4.5	4.9	4.5	2.7	4.2	7.0	2.2	5.6	4.7	4.9	2.3
No opina	0.5	1.3	0.0	0.0	0.0	0.0	0.0	0.5	0.5	0.3	0.8
TOTAL: Aplica más de una respuesta											
MUESTRA ESTADÍSTICA : Total de encuestados que opinan que las marchas obedecieron a otras razones o motivos diferentes a la vacancia de Martín Vizcarra.	(819)	(346)	(473)	(128)	(127)	(137)	(81)	(173)	(284)	(219)	(143)

POR QUÉ LA CIUDADANÍA NO PARTICIPÓ EN LAS PROTESTAS

- Sobre la base de encuestados que no participaron en las marchas de protesta -

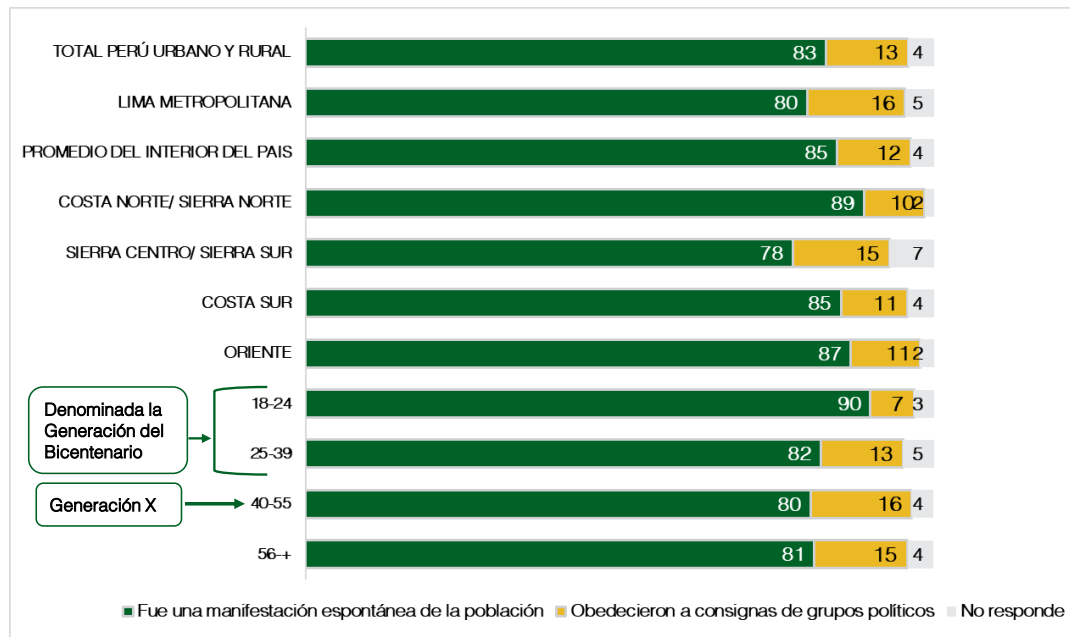
Total Perú: Urbano y Rural

¿Por qué razón usted no fue parte de las protestas públicas?	TOTAL PERÚ URBANO Y RURAL	LIMA - CALLAO	PROMEDIO DEL INTERIOR DEL PAÍS	ZONAS DEL INTERIOR DEL PAÍS				GRUPO DE EDAD			
				COSTA NORTE/ SIERRA NORTE	SIERRA CENTRO/ SIERRA SUR	COSTA SUR	ORIENTE	18-24	25-39	40-55	56+
	%	%	%	%	%	%	%	%	%	%	%
Por falta de tiempo/ tuvo que realizar otras actividades/ por trabajo	36.7	33.0	38.2	44.0	44.0	38.6	13.3	45.9	45.0	30.7	24.7
Temor al contagio del Covid19	18.2	7.7	23.0	25.6	15.6	18.3	36.3	23.1	11.7	19.6	23.2
Falta de interés/ no le interesa la política/ protestas	14.5	23.1	10.6	11.7	11.6	9.7	8.8	13.2	18.2	14.0	10.5
Mal de salud/ por su edad	8.7	12.8	6.8	4.2	7.8	6.1	16.0	3.9	2.3	8.9	21.0
No estaba enterado(a) de las protestas	4.6	3.0	5.3	0.7	3.6	7.5	15.3	5.4	3.7	5.8	4.2
Era peligroso/ riesgoso ir a las marchas	4.3	4.7	4.2	4.3	3.8	4.8	2.1	2.7	3.9	6.9	3.2
Tenía un interés político/ no estaba de acuerdo	3.1	5.0	2.2	3.4	1.4	0.3	5.1	0.2	4.3	4.3	2.0
Otras razones	9.7	9.7	9.5	6.2	12.1	14.7	3.1	5.6	10.1	9.9	11.1
No responde	0.2	0.8	0.0	0.0	0.0	0.0	0.0	0.0	0.7	0.0	0.0
TOTAL: 100%											
MUESTRA ESTADÍSTICA : Total de encuestados que no participaron en las marchas de protesta.	(571)	(209)	(362)	(94)	(64)	(125)	(79)	(105)	(200)	(152)	(114)

FUERON LAS PROTESTAS EN CONTRA DE MANUEL MERINO ESPONTÁNEAS U OBEDECIERON A CONSIGNAS POLÍTICAS

Total Perú: Urbano y Rural

En cuanto a estas marchas de protesta en contra del nombramiento de Manuel Merino de Lama, ¿usted diría que fueron una manifestación espontánea de la población o que obedecieron a consignas de grupos políticos?	TOTAL PERÚ URBANO Y RURAL	LIMA - CALLAO	PROMEDIO DEL INTERIOR DEL PAÍS	ZONAS DEL INTERIOR DEL PAÍS				GRUPO DE EDAD			
				COSTA NORTE/ SIERRA NORTE	SIERRA CENTRO/ SIERRA SUR	COSTA SUR	ORIENTE	18-24	25-39	40-55	56-+
	%	%	%	%	%	%	%	%	%	%	%
Fueron manifestaciones espontáneas de la población	82.8	79.8	84.6	88.9	77.5	85.2	86.8	89.9	82.0	80.4	81.0
Obedecieron a consignas de grupos políticos	13.1	15.6	11.7	9.6	15.4	10.6	11.0	6.9	13.1	16.0	14.8
No sabe/ no opina	4.1	4.6	3.7	1.5	7.1	4.2	2.2	3.2	4.9	3.5	4.1
TOTAL: 100%											
MUESTRA ESTADÍSTICA : Total de entrevistas realizadas.	(1200)	(500)	(700)	(200)	(200)	(150)	(150)	(238)	(413)	(322)	(227)



TEMAS DE ACTUALIDAD: SI LA POBLACIÓN ESTÁ DE ACUERDO O EN DESACUERDO CON LOS SIGUIENTES TEMAS DE ACTUALIDAD

Total Perú: Urbano y Rural

Estaría usted de acuerdo o en desacuerdo:	TOTAL PERÚ URBANO Y RURAL	LIMA-CALLAO	PROMEDIO DEL INTERIOR DEL PAÍS	ZONAS DEL INTERIOR DEL PAÍS				GRUPO DE EDAD			
				COSTA NORTE/SIERRA NORTE	SIERRA CENTRO/SIERRA SUR	COSTA SUR	ORIENTE	18-24	25-39	40-55	56+
	%	%	%	%	%	%	%	%	%	%	%
Que se elimine la inmunidad parlamentaria a los Congresistas											
De acuerdo	95.4	95.9	95.1	98.7	87.7	99.8	95.7	97.4	96.2	94.5	93.6
En desacuerdo	2.1	1.8	2.2	1.3	4.3	0.2	2.6	1.1	2.5	1.7	2.6
No sabe/ No opina	2.5	2.3	2.7	0.0	8.0	0.0	1.7	1.5	1.2	3.9	3.8
Eliminación del sueldo vitalicio presidencial											
De acuerdo	93.5	93.6	93.4	95.6	91.1	97.3	87.1	90.9	93.2	95.8	93.0
En desacuerdo	4.8	4.3	5.2	4.2	7.1	2.7	7.0	5.4	5.5	2.9	5.7
No sabe/ No opina	1.7	2.2	1.4	0.3	1.8	0.0	5.9	3.8	1.2	1.2	1.3
Reducción de salarios a altos funcionarios del Estado											
De acuerdo	96.8	94.8	98.0	99.7	94.3	100.0	98.7	95.1	96.6	97.9	97.2
En desacuerdo	2.2	3.2	1.6	0.3	4.3	0.0	1.3	4.6	2.0	1.5	1.4
No sabe/ No opina	1.0	2.0	0.4	0.0	1.4	0.0	0.0	0.4	1.4	0.6	1.4
Que se fortalezca la Ley universitaria/ SUNEDU											
De acuerdo	89.4	89.6	89.3	96.2	80.2	90.9	86.6	89.7	91.8	89.5	84.8
En desacuerdo	3.4	2.5	3.9	1.6	7.6	1.3	5.8	5.5	2.4	3.1	3.5
No sabe/ No opina	7.2	8.0	6.8	2.2	12.2	7.8	7.6	4.8	5.8	7.4	11.7
Derogación de la Ley de Protección Policial											
De acuerdo	60.0	51.6	64.9	78.5	63.3	57.4	35.0	67.9	63.1	54.3	55.2
En desacuerdo	22.5	22.2	22.7	16.4	18.8	23.2	51.9	18.3	20.5	26.4	24.6
No sabe/ No opina	17.5	26.3	12.3	5.1	17.8	19.4	13.2	13.8	16.4	19.3	20.2
Que los fondos de la pensión de jubilación pasen a ser administrados por el Estado											
De acuerdo	38.7	29.8	44.0	46.5	44.6	38.4	41.7	39.5	34.4	41.0	42.4
En desacuerdo	50.4	52.7	49.0	48.4	45.0	56.2	52.0	49.9	52.8	52.2	44.3
No sabe/ No opina	10.9	17.5	7.0	5.2	10.5	5.5	6.4	10.6	12.8	6.9	13.3
SUB-TOTALES: 100%											
MUESTRA ESTADÍSTICA : Total de entrevistas realizadas	(1200)	(500)	(700)	(200)	(200)	(150)	(150)	(238)	(413)	(322)	(227)

Lección o Mensaje que deja las marchas de protesta

- Respuesta espontánea -

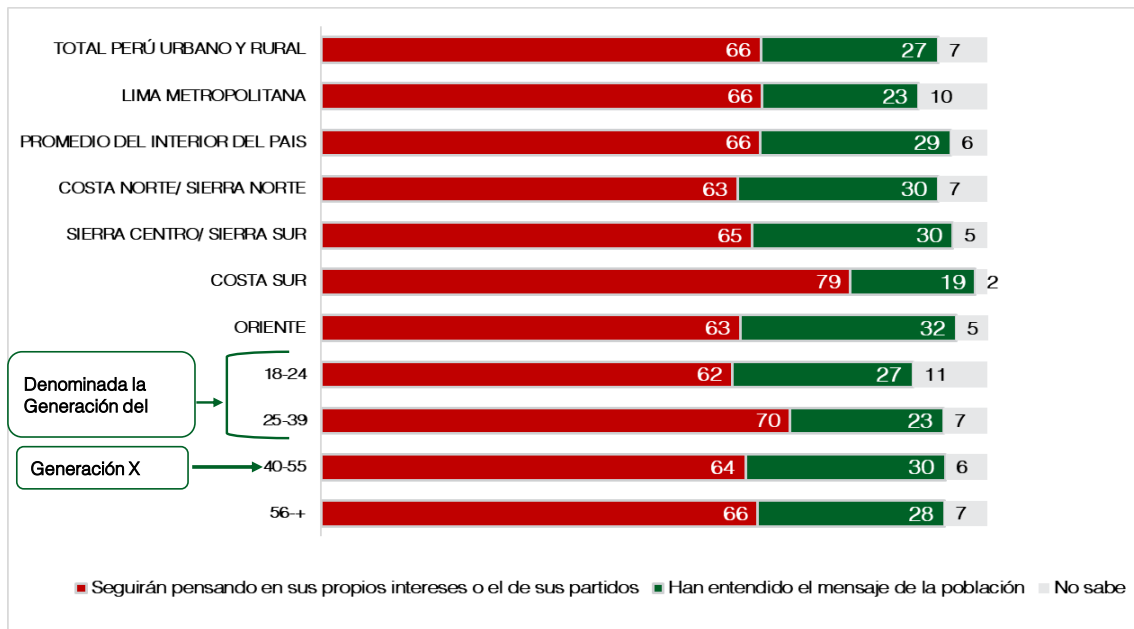
Total Perú: Urbano y Rural

¿Cuál es para usted la lección o el mensaje más importante que nos deja estas protestas masivas que se han realizado en nuestro país?	TOTAL PERÚ URBANO Y RURAL	LIMA - CALLAO	PROMEDIO DEL INTERIOR DEL PAIS	GRUPO DE EDAD			
				18-24	25-39	40-55	56+
	%	%	%	%	%	%	%
El pueblo unido puede lograr grandes cosas	33.5	32.6	34.0	38.6	35.3	31.9	27.9
El pueblo ha despertado ante la injusticia / El pueblo tiene que luchar por lo que es justo	16.2	15.9	16.6	14.0	17.4	20.4	10.9
La juventud hace sentir su voz/ se hace respetar/ no se deja engañar	14.9	18.2	13.0	12.6	10.7	16.6	21.6
El pueblo combate la corrupción / quiere erradicar a los corruptos	8.4	4.1	10.9	9.3	8.8	7.7	7.8
Hay que informarse bien sobre los candidatos/ elegir mejor en las elecciones	3.7	3.7	3.7	3.2	4.9	3.8	1.9
La pérdida injusta de dos jóvenes en las protestas no puede repetirse	2.0	2.4	1.8	0.4	2.1	2.9	2.2
Hay mucha desconfianza en la clase política / la gente está cansada de los políticos	1.8	1.9	1.7	2.1	2.4	0.4	2.3
Las protestas son un derecho legítimo que tiene el pueblo	1.7	1.7	1.7	2.7	2.3	0.9	0.9
Las autoridades no deben dar la espalda al pueblo/ deben trabajar a favor del pueblo	1.2	1.0	1.3	1.9	1.0	1.2	0.7
El Perú tiene que cambiar	1.1	1.8	0.7	0.5	1.1	1.5	1.0
Otras menciones	4.8	4.1	5.2	3.1	2.1	5.6	9.7
Ningún mensaje/ Todo es lo mismo	1.4	1.3	1.5	0.4	2.7	1.1	0.7
No sabe/ no opina	9.3	11.3	8.1	11.1	9.0	6.2	12.3
TOTAL: 100%							
MUESTRA ESTADÍSTICA : Total de entrevistas realizadas	(1200)	(500)	(700)	(238)	(413)	(322)	(227)

OPINIÓN RESPECTO A SI LOS CONGRESISTAS Y LA CLASE POLÍTICA HAN ENTENDIDO EL MENSAJE DE LAS PROTESTAS

Total Perú: Urbano y Rural

¿Diría usted que los congresistas y partidos políticos del país han entendido el mensaje de la población expresado en estas marchas de protesta y que por tanto realizarán a partir de ahora una mejor labor pensando en el pueblo o diría que seguirán pensando en sus propios intereses o el de sus partidos?	TOTAL PERÚ URBANO Y RURAL	LIMA-CALLAO	PROMEDIO DEL INTERIOR DEL PAÍS	ZONAS DEL INTERIOR DEL PAÍS				GRUPO DE EDAD			
				COSTA NORTE/ SIERRA NORTE	SIERRA CENTRO/ SIERRA SUR	COSTA SUR	ORIENTE	18-24	25-39	40-55	56+
	%	%	%	%	%	%	%	%	%	%	%
Seguirán pensando en sus propios intereses o el de sus partidos	66.0	66.2	65.9	62.5	64.7	79.4	62.9	61.7	70.4	63.7	65.5
Han entendido el mensaje de la población	26.6	23.4	28.6	30.1	30.1	18.8	32.4	27.1	23.0	30.0	28.0
No sabe/ No opina	7.4	10.4	5.5	7.4	5.2	1.7	4.8	11.2	6.6	6.3	6.5
TOTAL: 100%											
MUESTRA ESTADÍSTICA : Total de entrevistas realizadas	(1200)	(500)	(700)	(200)	(200)	(150)	(150)	(238)	(413)	(322)	(227)



LAS MARCHAS DE PROTESTA: OPINIÓN RESPECTO A LA ACTUACIÓN DE LA POLICÍA NACIONAL

Total Perú: Urbano y Rural

¿Cómo diría usted que actuó nuestra policía en las marchas de protesta, diría que cumplieron con su reglamento para tratar de mantener el orden o que reprimieron con exceso a los manifestantes recibiendo órdenes superiores?	TOTAL PERÚ URBANO Y RURAL	LIMA-CALLAO	PROMEDIO DEL INTERIOR DEL PAÍS	ZONAS DEL INTERIOR DEL PAÍS				GRUPO DE EDAD			
				COSTA NORTE/ SIERRA NORTE	SIERRA CENTRO/ SIERRA SUR	COSTA SUR	ORIENTE	18-24	25-39	40-55	56+
	%	%	%	%	%	%	%	%	%	%	%
Reprimieron con exceso a los manifestantes recibiendo órdenes superiores	83.9	78.5	87.1	88.6	86.3	88.2	83.1	84.2	83.0	86.5	82.1
Cumplieron con su reglamento para tratar de mantener el orden	13.1	16.2	11.3	9.0	12.5	11.1	15.9	13.1	14.2	11.6	13.2
No sabe/ No opina	3.0	5.3	1.6	2.5	1.2	0.6	1.0	2.7	2.8	1.9	4.8
TOTAL: 100%											
MUESTRA ESTADÍSTICA : Total de entrevistas realizadas	(1200)	(500)	(700)	(200)	(200)	(150)	(150)	(238)	(413)	(322)	(227)

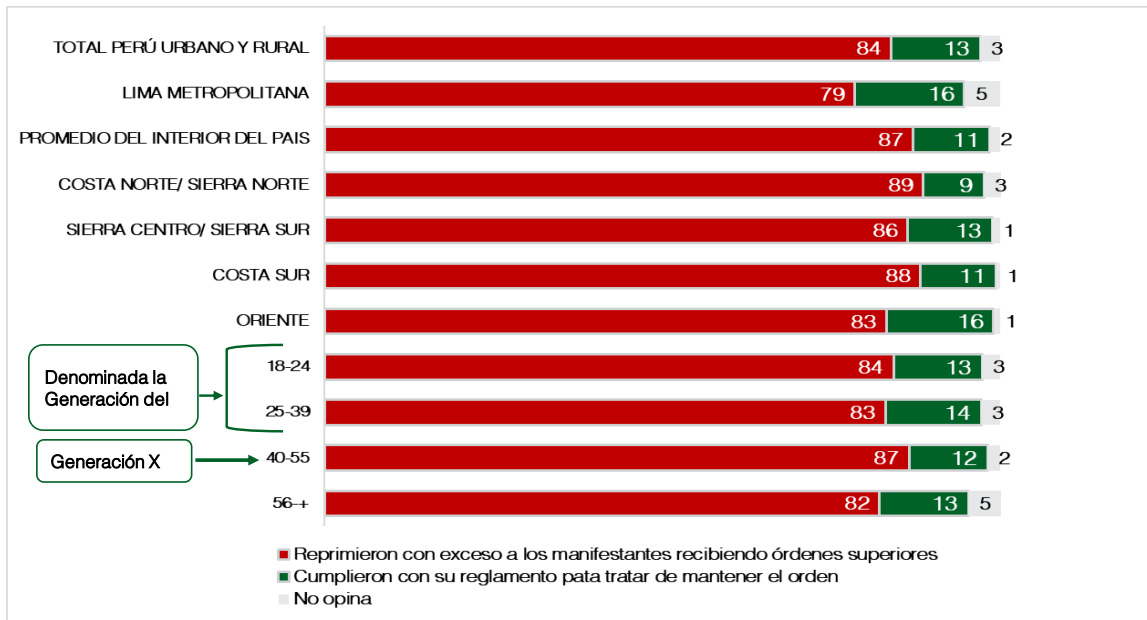


IMAGEN DE FRANCISCO SAGASTI COMO PRESIDENTE DEL PERÚ
Principal virtud o cualidad percibida
- Respuesta espontánea -
Total Perú: Urbano y Rural

¿Cuál diría usted que es la principal virtud o cualidad de Francisco Sagasti para desempeñar el cargo de presidente del país?	TOTAL PERÚ URBANO Y RURAL	LIMA - CALLAO	PROMEDIO DEL INTERIOR DEL PAIS	GRUPO DE EDAD			
				18-24	25-39	40-55	56+
	%	%	%	%	%	%	%
Es profesional/ culto/ una persona preparada académicamente	34.3	36.2	33.3	39.9	36.3	33.3	27.5
Es una persona íntegra/ honesta/ no está metido en la corrupción	10.5	8.7	11.6	9.2	9.9	11.5	11.4
Tiene experiencia / Tiene buena trayectoria	4.1	3.7	4.3	3.8	4.6	4.4	3.0
Sabe comunicarse con el pueblo/ tiene acercamiento con el pueblo	4.0	3.0	4.6	4.6	3.4	3.3	5.3
Es conciliador / buscará la unión / la tranquilidad para el país	3.9	5.9	2.7	0.8	3.3	6.6	4.0
Tiene manejo político/ sabe manejarse políticamente	3.8	3.9	3.7	3.9	2.3	5.4	4.0
Es una persona seria/ responsable/ centrada	2.1	2.2	2.0	2.4	0.8	2.4	3.5
Es humano/ sencillo/ pidió perdón	1.2	1.0	1.3	0.9	1.7	0.7	1.3
Tiene nuevas ideas/ ganas de cambiar al país con sus ideas	1.2	1.2	1.2	0.4	2.0	1.2	0.5
Es un demócrata	1.0	1.1	0.9	0.9	1.2	0.4	1.5
Otras cualidades percibidas	2.2	3.1	1.7	2.5	2.1	1.7	2.9
Ninguna virtud o cualidad	8.7	6.4	10.1	6.2	9.3	6.4	12.9
No opina/ No lo conoce	23.0	23.7	22.6	24.6	22.9	22.7	22.2
TOTAL: 100%							
MUESTRA ESTADÍSTICA : Total de entrevistas realizadas	(1200)	(500)	(700)	(238)	(413)	(322)	(227)