



# Lectoría de Diarios Impresos más leídos (9 ciudades del Perú)




## Top 5

# Lectoría de Diarios Impresos en Arequipa (Promedio de lectores por día)



Periodo	Noviembre 2021	
Lectoría promedio por día	%	Miles
1. El Popular	6.4	58.7
2. Trome	3.7	33.8
3. Correo	3.3	30.2
4. El Pueblo	1.8	16.1
5. Exitosa	1.6	14.5




## Top 5

# Lectoría de Diarios Impresos en Chimbote (Promedio de lectores por día)



Periodo	Noviembre 2021	
	%	Miles
Lectoría promedio por día	19.1	66.7
1. Trome	7.9	27.5
2. El Popular	4.2	14.5
3. Líbero	2.4	8.4
4. La Industria	1.9	6.8
5. El Diario de Chimbote	1.5	5.3



## Top 5

# Lectoría de Diarios Impresos en Chiclayo (Promedio de lectores por día)



Periodo	Noviembre 2021	
Lectoría promedio por día	%	Miles
1. Trome	7.2	41.4
2. El Popular	6.9	39.9
3. El Norteño	4.8	27.6
4. La República	2.6	15.2
5. La Industria	2.1	12.3




## Top 5

# Lectoría de Diarios Impresos en Cusco (Promedio de lectores por día)



Periodo	Noviembre 2021	
Lectoría promedio por día	%	Miles
1. Ojo	4.1	16.6
2. El Popular	3.4	13.8
3. Líbero	2.3	9.1
4. La República	1.9	7.7
5. El Sol del Cusco	1.0	4.0



## Top 5

# Lectoría de Diarios Impresos en Huancayo (Promedio de lectores por día)



Periodo	Noviembre 2021	
	%	Miles
Lectoría promedio por día	16.6	60.2
1. Correo	11.6	41.8
2. Trome	2.1	7.6
3. Líbero	1.5	5.3
4. Ojo	1.2	4.2
5. El Comercio	0.7	2.5




## Top 5

# Lectoría de Diarios Impresos en Ica (Promedio de lectores por día)



Periodo	Noviembre 2021	
Lectoría promedio por día	%	Miles
1. El Popular	5.5	15.6
2. Trome	4.7	13.4
3. Correo	3.6	10.1
4. Ojo	2.5	7.0
5. Líbero	1.6	4.6




## Top 5

# Lectoría de Diarios Impresos en Piura (Promedio de lectores por día)



Periodo	Noviembre 2021	
	%	Miles
Lectoría promedio por día	35.3	191.0
1. La Hora	20.3	109.8
1. Trome	11.2	60.4
3. El Popular	4.3	23.4
4. El Tiempo	3.2	17.2
5. Correo	2.9	15.6






## Top 5

# Lectoría de Diarios Impresos en Iquitos (Promedio de lectores por día)



Periodo	Noviembre 2021	
Lectoría promedio por día	%	Miles
1. El Popular	27.8	95.5
2. Líbero	2.4	8.2
3. La Región	2.1	7.3
4. Expreso	0.2	0.6
5. Extra	0.1	0.3




## Top 5

# Lectoría de Diarios Impresos en Trujillo (Promedio de lectores por día)



Periodo	Noviembre 2021	
	%	Miles
Lectoría promedio por día	22.5	174.7
1. El Popular	7.1	55.4
2. Satélite	5.5	42.4
3. Trome	4.0	31.4
4. La Industria	3.5	27.4
5. Líbero	1.8	14.1



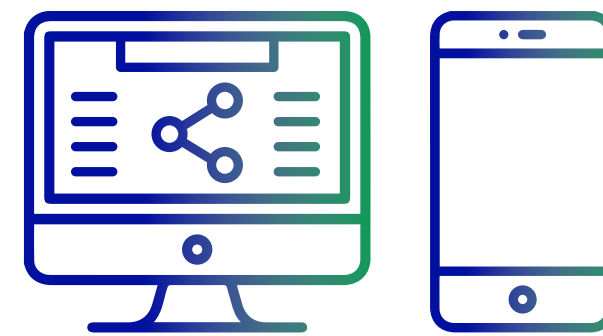
Lectoría de  
plataformas  
digitales de diarios  
**más leídos**  
(9 ciudades del Perú)




## Top 5

# Lectoría de plataformas digitales de diarios en Arequipa

(Promedio de lectores por día)

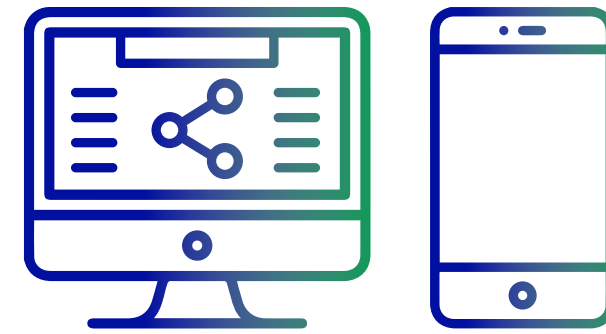


Periodo	Noviembre 2021	
	%	Miles
Lectoría promedio por día	19.0	174.1
1. El Comercio	5.1	46.6
2. La Republica	4.6	41.9
3. El Pueblo	2.6	24.0
4. Correo	2.2	19.7
5. Exitosa	1.7	15.9




## Top 5

# Lectoría de plataformas digitales de diarios en **Chimbote** (Promedio de lectores por día)



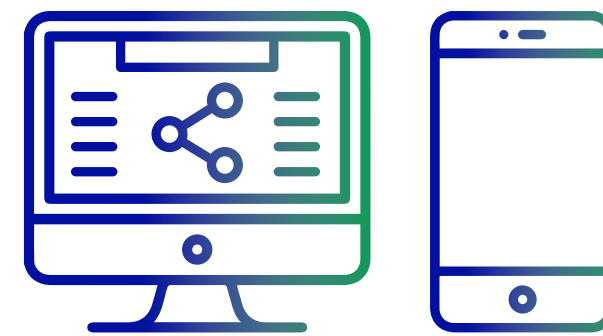
Periodo	Noviembre 2021	
	%	Miles
Lectoría promedio por día	9.7	34.0
1. El Diario de Chimbote	3.1	10.8
2. El Comercio	2.0	6.9
3. La República	0.9	3.2
4. La Industria	0.9	3.1
5. Trome	0.8	2.9




## Top 5

# Lectoría de plataformas digitales de diarios en Chiclayo

(Promedio de lectores por día)



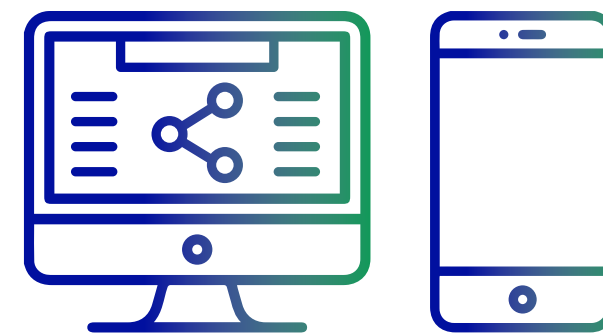
Periodo	Noviembre 2021	
	%	Miles
Lectoría promedio por día	11.9	68.9
1. El Comercio	4.6	26.3
2. La Republica	3.3	18.9
3. Gestión	1.9	10.8
4. El Norteño	1.2	6.9
5. La Industria	1.0	5.9




## Top 5

# Lectoría de plataformas digitales de diarios en Cusco

(Promedio de lectores por día)



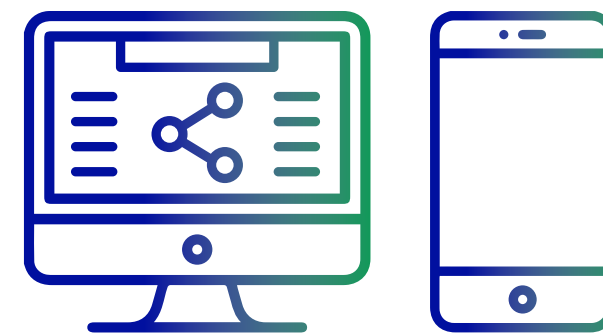
Periodo	Noviembre 2021	
Lectoría promedio por día	%	Miles
1. El Comercio	7.8	31.5
2. La Republica	6.7	27.0
3. Gestión	2.2	8.7
4. Perú 21	1.5	6.2
5. El Diario del Cusco	1.2	4.9




## Top 5

# Lectoría de plataformas digitales de diarios en Huancayo

(Promedio de lectores por día)



Periodo	Noviembre 2021	
	%	Miles
Lectoría promedio por día	10.5	37.9
1. Correo	3.9	14.0
2. El Comercio	3.3	11.8
3. La República	2.1	7.5
4. Gestión	1.1	3.9
5. El Peruano	0.8	2.8

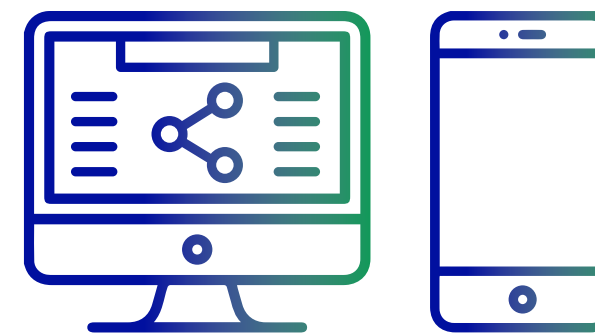





## Top 5

# Lectoría de plataformas digitales de diarios en Ica

(Promedio de lectores por día)



Periodo	Noviembre 2021	
	%	Miles
Lectoría promedio por día	7.6	21.6
1. El Comercio	3.6	10.2
2. La Republica	2.4	6.7
3. Correo	1.1	3.2
4. Gestión	0.7	1.9
5. Perú 21	0.5	1.4




## Top 5

# Lectoría de plataformas digitales de diarios en Iquitos

(Promedio de lectores por día)



Periodo	Noviembre 2021	
	%	Miles
Lectoría promedio por día	7.3	25.2
1. El Comercio	2.1	7.3
2. La Republica	1.5	5.3
3. Exitosa	1.2	4.1
4. El Popular	1.0	3.3
5. Trome	0.8	2.7

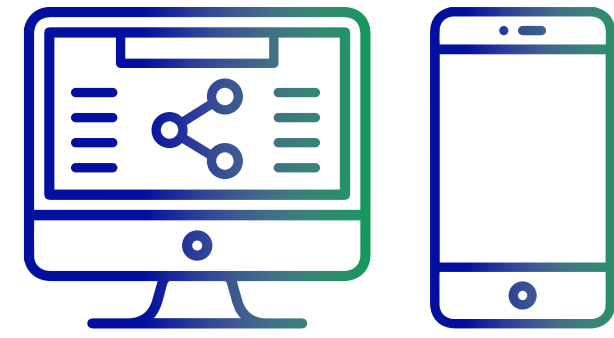


**CPI**  
RESEARCH

## Top 5

# Lectoría de plataformas digitales de diarios en Piura

(Promedio de lectores por día)



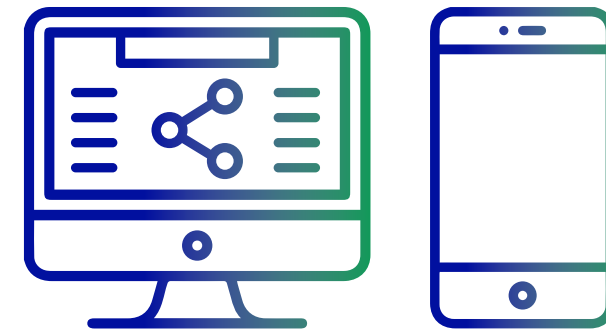
Periodo	Noviembre 2021	
	%	Miles
Lectoría promedio por día	10.6	57.5
1. La Hora	3.3	17.9
2. El Comercio	2.9	15.6
3. La República	1.9	10.5
4. El Tiempo	1.5	8.1
5. Trome	0.9	4.9




## Top 5

# Lectoría de plataformas digitales de diarios en Trujillo

(Promedio de lectores por día)



Periodo	Noviembre 2021	
	%	Miles
Lectoría promedio por día	12.5	96.9
1. El Comercio	4.2	32.7
2. La Republica	2.6	20.2
3. La Industria	2.1	16.7
4. Gestión	1.2	9.5
5. Satélite	1.0	7.7



**CPI**  
RESEARCH