

BARÓMETRO DE LA GESTIÓN MUNICIPAL

Cómo termina la aprobación a la gestión del alcalde provincial y de los alcaldes distritales de Lima

Primera entrega: Provincia y 10 principales distritos de Lima

OBJETIVOS DEL ESTUDIO

- El propósito de la presente investigación es determinar a nivel de la opinión pública:
- El nivel de aprobación a la gestión del alcalde provincial de Lima, Luis Castañeda Lossio
 - El nivel de aceptación a la elección de Jorge Muñoz como nuevo alcalde provincial de Lima
 - El nivel de aprobación a la gestión del alcalde distrital
 - Los tres principales problema del distrito encuestado

UNIVERSO INVESTIGADO Y COBERTURA GEOGRÁFICA

- Hombres y mujeres de 18 años a más años de edad, pertenecientes a todos los niveles socio económicos, que residen en la provincia de Lima.
- Hombres y mujeres de 18 años a más años de edad, pertenecientes a todos los niveles socio económicos, que residen en los 10 distritos encuestados de Lima.

TÉCNICA DE LA ENCUESTA

- Entrevista personal con la aplicación de un cuestionario estructurado elaborado por CPI.
- Las personas encuestadas fueron elegidas al azar dentro de los hogares muestreados, los cuales a su vez fueron seleccionados a partir de un muestreo polietápico.

TAMAÑO DE LA MUESTRA ESTADÍSTICA, MARGEN DE ERROR Y REPRESENTATIVIDAD (Calculado asumiendo un nivel de confianza de 95.5% y valores para p y q=0.5)

PROVINCIA	POBLACIÓN 18 AÑOS A MÁS	MUESTRA ESTADÍSTICA	MARGEN ERROR ± %
LIMA	6,693,205	500	4.4

No.	DISTRITO	POBLACIÓN 18 AÑOS A MÁS	MUESTRA ESTADÍSTICA	MARGEN ERROR ± %
1	ATE	450,820	300	5.7
2	COMAS	392,812	300	5.7
3	LA VICTORIA	136,168	300	5.7
4	MIRAFLORES	74,967	300	5.7
5	SAN JUAN DE LURIGANCHO	792,453	300	5.7
6	SAN MARTÍN DE PORRES	531,594	300	5.7
7	SAN MIGUEL	113,376	320	5.5
8	SANTA ANITA	170,633	300	5.7
9	SURCO	284,291	300	5.7
10	VILLA MARÍA DEL TRIUNFO	324,194	300	5.7

Fuente: INEI - Estadística Poblacional
Elaboración: CPI - Proyecciones junio 2018

- La representatividad de la muestra es del 100%

SUPERVISIÓN DE CAMPO

- 30% de la producción de cada encuestador mediante el sistema de la re-entrevista, sea telefónica o directamente con el entrevistado.

FECHA DE REALIZACIÓN DEL ESTUDIO

- Segunda quincena de noviembre y primera quincena de diciembre 2018

NOMBRE DE LA PERSONA JURIDICA QUE PUBLICA EL ESTUDIO

- CORPORACIÓN UNIVERSAL S.A.C.: DIARIO EXITOSA - RADIO EXITOSA

PÁGINA WEG Y EMAIL

- www.cpi.pe
- cpi@cpi.pe



ALCALDE DE LIMA

LUIS CASTAÑEDA LOSSIO

APROBACIÓN	
	%
APRUEBA	25.5
DESAPRUEBA	71.5
NO SABE/ NO OPINA	3.0

MUESTRA ESTADÍSTICA : Total encuestas realizadas (500)

NIVEL DE ACEPTACIÓN A LA ELECCIÓN DE JORGE MUÑOZ COMO NUEVO ALCALDE DE LIMA



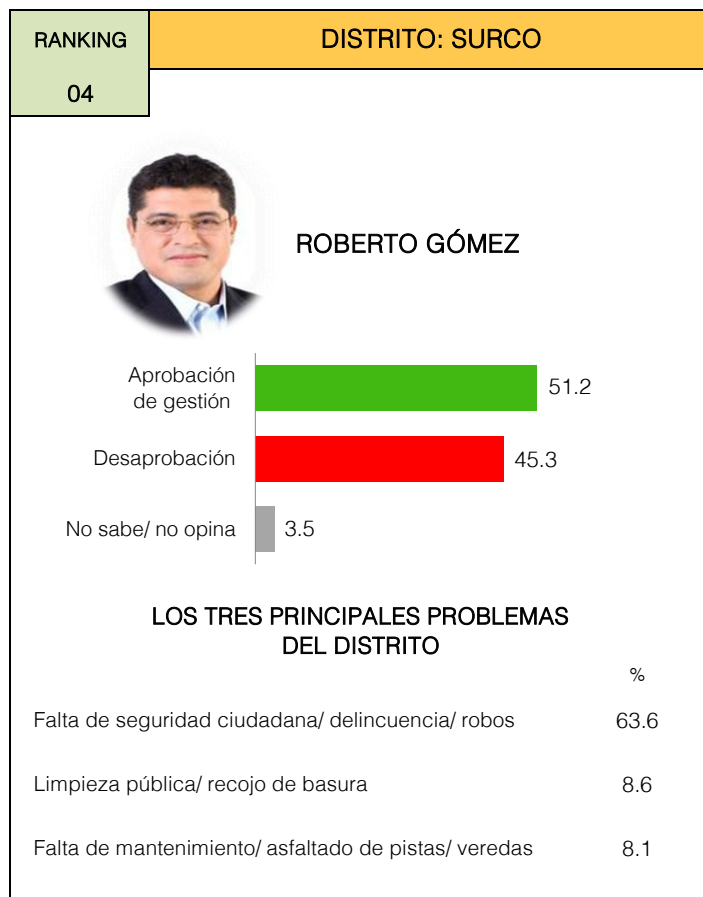
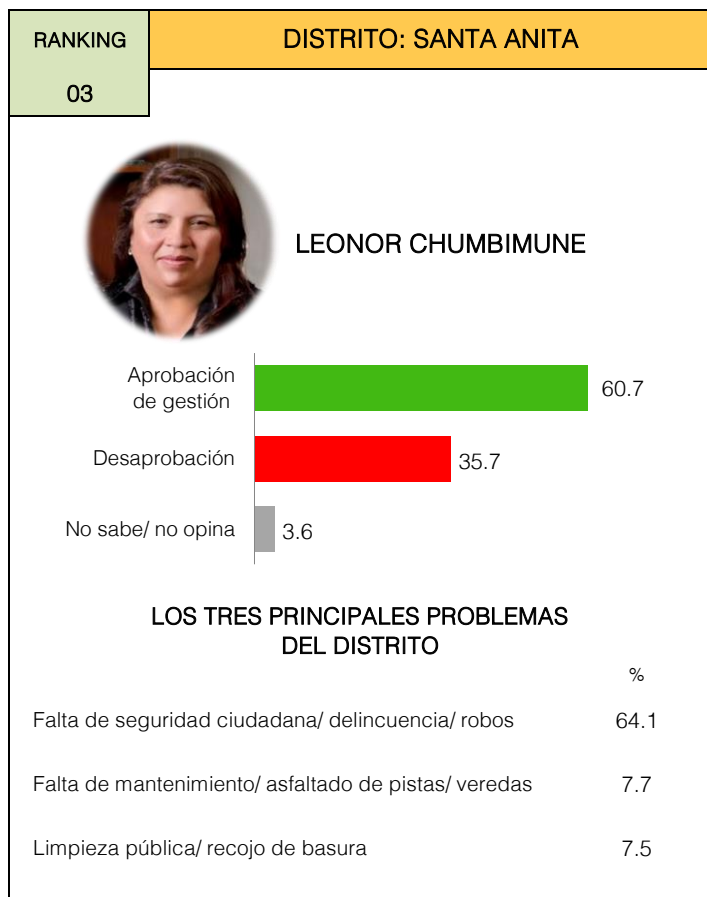
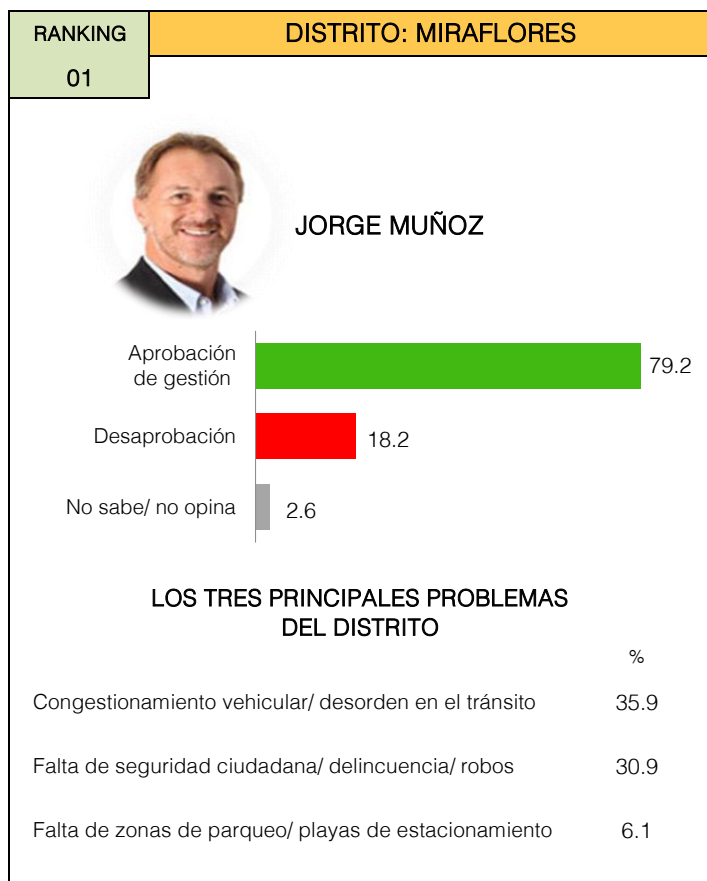
NUEVO ALCALDE DE LIMA : 2019 - 2022

JORGE MUÑOZ

ACEPTACIÓN	
	%
ESTÁ DE ACUERDO	79.5
ESTÁ EN DESACUERDO	7.2
NO SABE/ NO OPINA	13.3

MUESTRA ESTADÍSTICA : Total encuestas realizadas (500)

CÓMO TERMINA LA APROBACIÓN A LA GESTIÓN DE 10 ALCALDES DISTRITALES DE LIMA



CÓMO TERMINA LA APROBACIÓN A LA GESTIÓN DE 10 ALCALDES DISTRITALES DE LIMA

