



compañía peruana de
estudios de mercados
y opinión pública s.a.c

SETIEMBRE 2018

ELECCIONES REGIONALES Y MUNICIPALES 2018

Simulación de votación con uso de cédula oficial y ánfora

26 al 29 de Septiembre de 2018

UNIVERSO INVESTIGADO	<ul style="list-style-type: none"> ■ Hombres y mujeres en edad de votar que residen y votan en la respectiva área investigada
TÉCNICA DE LA ENCUESTA	<ul style="list-style-type: none"> ■ Simulación de votación, con la aplicación de la cédula oficial y ánfora.
UNIVERSO INVESTIGADO, TAMAÑO DE LA MUESTRA ESTADÍSTICA, MARGEN DE ERROR Y REPRESENTATIVIDAD	<ul style="list-style-type: none"> ■ La lista de distritos y provincias investigados con su respectivo universo, tamaño de muestra y margen de error se muestra en el Anexo 1
SISTEMA DE MUESTREO, ETAPAS Y MÉTODO DE MUESTREO	<ul style="list-style-type: none"> ■ El sistema de muestreo aplicado en la presente investigación es semi probabilístico, polietápico y por áreas. ■ El marco muestral CPI está conformados por unidades de muestreo (UPM'S), que son conglomerados de 80 viviendas en promedio. ■ Sobre la base de este marco muestral la selección de la muestra estadística se realiza de la siguiente manera: Primera etapa: Selección aleatoria sistemática de las UPM'S considerando un promedio de 8 encuestas. Segunda etapa: Selección aleatoria sistemática de viviendas dentro de la UPM utilizando un saltador aleatorio ('k') Tercera etapa: Selección aleatoria simple del hogar dentro de una vivienda seleccionada conformada por más de un hogar. Cuarta etapa: Selección de la persona de 18 años a más dentro del hogar seleccionado respetando la cuota según sexo y hogar.
INFERENCIA DE RESULTADOS	<ul style="list-style-type: none"> ■ Para inferir los resultados a partir de la muestra se construyeron los factores de expansión. Estos factores de expansión se calcularon teniendo en cuenta el diseño muestral aplicado. ■ Siendo la muestra estadística no proporcional por nse, sexo y grupos de edad, los resultados se han ponderado estadísticamente. La aplicación de los factores de ponderación permiten ajustar la estructura muestral obtenida a través del muestreo a la estructura poblacional estimada por CPI en base a información oficial del INEI.
SUPERVISIÓN DE CAMPO	<ul style="list-style-type: none"> ■ 30% de la producción de cada encuestador mediante el sistema de la re-entrevista, sea telefónica o directamente con el entrevistado.
FECHA DE REALIZACIÓN DEL ESTUDIO	<ul style="list-style-type: none"> ■ 26 al 29 de Septiembre del 2018
NOMBRE DE LA EMPRESA ENCUESTADORA	<ul style="list-style-type: none"> ■ Cía. Peruana de Estudios de Mercados y Opinión Pública SAC
REGISTRO JNE	<ul style="list-style-type: none"> ■ N° 100 - REE/JNE
NOMBRE DE LA PERSONA JURÍDICA QUE FINANCIA/ PUBLICA EL ESTUDIO	<ul style="list-style-type: none"> ■ GRUPO ATV ■ GRUPO RPP - RPP RADIO
PÁGINA WEB Y EMAIL CPI	<ul style="list-style-type: none"> ■ www.cpi.pe ■ cpi@cpi.pe

**ALCALDÍAS
DISTRITALES**

Distritos de la provincia de Lima	Electores que residen y votan en el distrito	Muestra estadística	Margen de error \pm %
	N	n	
SAN JUAN DE LURIGANCHO	613,861	400	4.9
COMAS	368,957	400	4.9
ATE	363,758	400	4.9
VILLA EL SALVADOR	307,772	300	5.7
VILLA MARÍA DEL TRIUNFO	259,610	400	4.9
LOS OLIVOS	248,487	300	5.7
SANTIAGO DE SURCO	243,001	300	5.7
LA MOLINA	114,998	300	5.7
LA VICTORIA	111,535	300	5.7
SAN BORJA	94,728	300	5.7
SAN MIGUEL	88,127	300	5.7
MIRAFLORES	71,243	300	5.7
SURQUILLO	67,478	300	5.7
SAN ISIDRO	44,687	300	5.7
MAGDALENA DEL MAR	32,781	300	5.7
BARRANCO	22,236	300	5.7

Fuente: INEI - Estadística Poblacional

Elaboración: CPI - Proyecciones junio 2018

- El margen de error ha sido calculado asumiendo un nivel de confianza de 95.5% y valores para p y q = 0.5

**ALCALDÍAS
PROVINCIALES**

Provincias	Número de distritos encuestados	Electores que residen y votan en la provincia	Muestra estadística	Margen de error \pm %
		N	n	
LIMA	33	6,693,169	6,300	1.2
CALLAO	6	719,043	500	4.4
AREQUIPA	16	625,783	300	5.7
PIURA	9	522,208	300	5.7
HUANCAYO	11	347,589	300	5.7

Fuente: INEI - Estadística Poblacional

Elaboración: CPI - Proyecciones junio 2018

- El margen de error ha sido calculado asumiendo un nivel de confianza de 95.5% y valores para p y q = 0.5
- La representatividad es del 100%



ELECCIONES MUNICIPALES 2018

Alcaldía Provincial de Lima

ELECCIONES MUNICIPALES 2018

Simulación de votación para la alcaldía provincial de Lima

- Uso de cédula oficial y ánfora -

Alcaldía Provincial de Lima			Simulación de votación	
			EMITIDOS	VÁLIDOS
Candidato	Agrupación política		%	%
DANIEL URRESTI	PODEMOS POR EL PROGRESO DEL PERÚ 		14.0	18.9
RENZO REGGIARDO	PERÚ PATRIA SEGURA 		13.8	18.6
JORGE MUÑOZ	ACCIÓN POPULAR 		9.3	12.5
RICARDO BELMONT	PERÚ LIBERTARIO 		8.2	11.1
ESTHER CAPUÑAY	UNIÓN POR EL PERÚ 		3.6	4.9
JUAN CARLOS ZUREK	PARTIDO DEMOCRÁTICO SOMOS PERÚ 		3.5	4.7
MANUEL VELARDE	SIEMPRE UNIDOS 		3.2	4.3
LUIS CASTAÑEDA PARDO	SOLIDARIDAD NACIONAL 		2.4	3.2
ALBERTO BEINGOLEA	PARTIDO POPULAR CRISTIANO - PPC 		2.3	3.2
JAIME SALINAS	ALIANZA PARA EL PROGRESO 		2.3	3.1
DIETHEL COLUMBUS	FUERZA POPULAR 		2.0	2.7
ROBERTO GÓMEZ	VAMOS PERÚ 		1.9	2.6
ENRIQUE "KIKE" OCROSPOMA	PERÚ NACIÓN 		1.8	2.5
HUMBERTO LAY	RESTAURACIÓN NACIONAL 		1.6	2.2
ENRIQUE CORNEJO	DEMOCRACIA DIRECTA 		1.6	2.2
GUSTAVO GUERRA GARCÍA	JUNTOS POR EL PERÚ 		1.0	1.3
OTROS CANDIDATOS			1.5	2.0
VOTARÍA EN BLANCO/ ANULARÍA SU VOTO			20.2	
NO SABE POR QUIÉN VOTAR			5.7	
TOTAL: 100%				
MUESTRA ESTADÍSTICA : Total de entrevistas realizadas			(6300)	

MUESTRA ESTADÍSTICA : Total de entrevistas realizadas: 6,300

Error estadístico: $\pm 1.2\%$



ELECCIONES MUNICIPALES 2018







Alcaldías distritales de Lima



ELECCIONES MUNICIPALES 2018

Simulación de votación para la alcaldía de Ate

- Uso de cédula oficial y ánfora -

		VOTOS VÁLIDOS
Candidato	Agrupación política	%
JUAN ENRIQUE DUPUY GARCIA	PERÚ PATRIA SEGURA 	38.0
EDDE CUELLAR ALEGRIA	ACCIÓN POPULAR 	18.1
CANDIDATO EXCLUIDO*	ALIANZA PARA EL PROGRESO 	9.4
ADALBERTO FIDEL GUARDIAN RAMIREZ	PODEMOS POR EL PROGRESO DEL PERÚ 	8.7
SIMON ORTIZ TALAVERANO	PARTIDO DEMOCRÁTICO SOMOS PERÚ 	7.1
EDITHLUZ IRENE CASTRO MUÑOZ	PERÚ LIBERTARIO 	5.7
OTROS CANDIDATOS		12.9
TOTAL: 100%		
* Candidato tachado, su lista sigue inscrita		

VOTOS EN BLANCO / NULO 19.1%

INDECISOS 19.1%

MUESTRA ESTADÍSTICA : Total de entrevistas realizadas: 400




Error estadístico: $\pm 4.9\%$



ELECCIONES MUNICIPALES 2018

Simulación de votación para la alcaldía de Barranco

- Uso de cédula oficial y ánfora -

		VOTOS VÁLIDOS
Candidato	Agrupación política	%
DAVID CARLOS FERNANDEZ DAVILA ALVAREZ	UNIÓN POR EL PERÚ 	24.8
JOSE JUAN RODRIGUEZ CARDENAS	SIEMPRE UNIDOS 	24.3
JESSICA ARMIDA VARGAS GOMEZ	PARTIDO DEMOCRÁTICO SOMOS PERÚ 	12.5
JORGE LUIS OREJUELA PITA	DEMOCRACIA DIRECTA 	12.2
JORGE ANTONIO CERVANTES MEJIA	ACCIÓN POPULAR 	7.6
PEDRO FERNANDO RODRIGUEZ PEREZ	PERÚ PATRIA SEGURA 	7.4
CAROLINA MARIA MC CALLOCK SILVA	ALIANZA PARA EL PROGRESO 	4.9
OTROS CANDIDATOS		6.2
TOTAL: 100%		

VOTOS EN BLANCO / NULO	14.2%
INDECISOS	6.5%

MUESTRA ESTADÍSTICA : Total de entrevistas realizadas: 300

Error estadístico: + 5.7 %



ELECCIONES MUNICIPALES 2018

Simulación de votación para la alcaldía de Comas

- Uso de cédula oficial y ánfora -

		VOTOS VÁLIDOS
Candidato	Agrupación política	%
RAUL DIAZ PEREZ	UNIÓN POR EL PERÚ 	24.5
ULISES BELTRAN VILLEGAS ROJAS	PERÚ PATRIA SEGURA 	24.1
JOSE ANTONIO VILLANUEVA HUAMAN	PODEMOS POR EL PROGRESO DEL PERÚ 	10.1
DAVID ROLANDO QUISPE MARTINEZ	PARTIDO DEMOCRÁTICO SOMOS PERÚ 	8.4
EDGAR ARHUATA UCHASARA	ALIANZA PARA EL PROGRESO 	7.3
WILFER FRANCISCO CARLOS PALACIOS	JUNTOS POR EL PERÚ 	6.2
VIRNEL BONIFACIO SERNA GUERRERO	SOLIDARIDAD NACIONAL 	4.9
LYSEY LUZ ALVARADO QUIÑONES	SIEMPRE UNIDOS 	4.1
SILVIA PILAR PACUARI VIZA	FRENTE POPULAR AGRÍCOLA FIA DEL PERÚ- FREPAF 	2.7
SILVIA ESPERANZA VELASQUEZ PAUCAR	PARTIDO POPULAR CRISTIANO- PPC 	2.1
OTROS CANDIDATOS *		5.6
TOTAL: 100%		

VOTOS EN BLANCO / NULO 24.6%

INDECISOS 11.8%

MUESTRA ESTADÍSTICA : Total de entrevistas realizadas: 400

Error estadístico: ± 4.9 %



ELECCIONES MUNICIPALES 2018

Simulación de votación para la alcaldía de La Molina

- Uso de cédula oficial y ánfora -

		VOTOS VÁLIDOS
Candidato	Agrupación política	%
ALVARO GONZALO PAZ DE LA BARRA FREIGEIRO	ACCIÓN POPULAR	25.8
CARLOS VICENTE VILLACORTA DIAZ	VIVA LA MOLINA	24.2
ORLANDO TAFUR DOCUMET	PARTIDO POPULAR CRISTIANO- PPC	13.7
HARRY MAC BRIDE NAVEA	PERÚ PATRIA SEGURA	11.4
MANUEL GUSTAVO MONTOYA CHAVEZ	PARTIDO DEMOCRÁTICO SOMOS PERÚ	10.3
CELSO ALFREDO SAAVEDRA SOBRADOS	SOLIDARIDAD NACIONAL	4.9
ENZO REYNALDO TRECE CHIRINOS	ALIANZA PARA EL PROGRESO	4.2
OTROS CANDIDATOS		5.4
TOTAL: 100%		

VOTOS EN BLANCO / NULO	24.9%
INDECISOS	8.6%

MUESTRA ESTADÍSTICA : Total de entrevistas realizadas: 300









Error estadístico: $\pm 5.7\%$



ELECCIONES MUNICIPALES 2018

Simulación de votación para la alcaldía de La Victoria

- Uso de cédula oficial y ánfora -

			VOTOS VÁLIDOS
Candidato	Agrupación política		%
GEORGE PATRICK FORSYTH SOMMER	PARTIDO DEMOCRÁTICO SOMOS PERÚ		35.5
LUCIA DEL PILAR LEDESMA MARTINEZ DE CRUZ	PARTIDO POPULAR CRISTIANO- PPC		13.7
RUDY KURT GARCIA CHOY	UNIÓN POR EL PERÚ		12.2
VICTOR PRIMO CONTRERAS SANTA CRUZ	PERÚ PATRIA SEGURA		8.1
JESSICA ESPERANZA PEREYRA FAJARDO	ACCIÓN POPULAR		6.5
RUBEN DIOSCORIDES ANDRES CANO ALTEZ	SOLIDARIDAD NACIONAL		4.3
ISAAC DEMETRIO FERRO LOZANO	FUERZA POPULAR		3.4
JULIAN AMERICO CHAVEZ LUNA	DEMOCRACIA DIRECTA		3.2
OTROS CANDIDATOS			13.0
TOTAL: 100%			

VOTOS EN BLANCO / NULO	23.3%
INDECISOS	5.4%

MUESTRA ESTADÍSTICA : Total de entrevistas realizadas: 300








Error estadístico: + 5.7 %



ELECCIONES MUNICIPALES 2018

Simulación de votación para la alcaldía de Los Olivos

- Uso de cédula oficial y ánfora -

		VOTOS VÁLIDOS
Candidato	Agrupación política	%
FELIPE BALDOMERO CASTILLO ALFARO	SIEMPRE UNIDOS 	46.8
BIBERTO BENERANDO CASTILLO LEON	PERÚ PATRIA SEGURA 	11.3
LUIS ALEJANDRO PAREJA CORDOVA	UNIÓN POR EL PERÚ 	6.2
LUIS FELIPE CASTILLO OLIVA	PARTIDO DEMOCRÁTICO SOMOS PERÚ 	6.2
ANGEL ABEL VIZCARRA PALOMINO	FUERZA POPULAR 	5.9
ALEX MANUEL QUISPE SOTO	ACCIÓN POPULAR 	4.6
LUIS SIGFREDO MILLA SOTO	SOLIDARIDAD NACIONAL 	3.7
OTROS CANDIDATOS		15.4
TOTAL: 100%		

VOTOS EN BLANCO / NULO	36.5%
INDECISOS	8.7%

MUESTRA ESTADÍSTICA : Total de entrevistas realizadas: 300












Error estadístico: $\pm 5.7\%$



ELECCIONES MUNICIPALES 2018

Simulación de votación para la alcaldía de Magdalena del Mar

- Uso de cédula oficial y ánfora -

			VOTOS VÁLIDOS
Candidato	Agrupación política		%
RAUL MADUEÑO ORTIZ	PARTIDO POPULAR CRISTIANO- PPC		14.0
JAVIER OLAZABAL RAYA	RESTAURACIÓN NACIONAL		11.8
SUSEL ANA MARIA PAREDES PIQUE	JUNTOS POR EL PERÚ		11.7
JOSE MANUEL SAAVEDRA MOLINA	UNIÓN POR EL PERÚ		10.6
EDUARDO ROSELLO MONTERO	PERÚ PATRIA SEGURA		9.8
CARLOMAGNO CHACON GOMEZ	ACCIÓN POPULAR		8.3
ALBERTO ALEJANDRO LAMAS MATOS	PARTIDO DEMOCRÁTICO SOMOS PERÚ		7.1
JESUS ADOLFO QUISPICHUCO TAICO	DEMOCRACIA DIRECTA		6.7
BARBARA GREASE MERINO VILLADOMA	AVANZA PAÍS- PARTIDO DE INTEGRACIÓN SOCIAL		6.0
AGUSTIN EDUARDO PORTOCARRERO TUMBA	PODEMOS POR EL PROGRESO DEL PERÚ		3.4
HUGO RENATO VILCA GARCIA	TODOS POR EL PERÚ		2.6
OTROS CANDIDATOS			8.0
TOTAL: 100%			

VOTOS EN BLANCO / NULO	9.3%
INDECISOS	8.2%

MUESTRA ESTADÍSTICA : Total de entrevistas realizadas: 300






Error estadístico: + 5.7 %



ELECCIONES MUNICIPALES 2018

Simulación de votación para la alcaldía de Miraflores

- Uso de cédula oficial y ánfora -

		VOTOS VÁLIDOS
Candidato	Agrupación política	%
MANUEL ALEJANDRO MASIAS OYANGUREN	PARTIDO DEMOCRÁTICO SOMOS PERÚ 	35.1
LUIS ALFONSO MOLINA ARLES	SOLIDARIDAD NACIONAL 	26.2
ALEXANDER ENRIQUE VON EHREN CAMPOS	PERÚ PATRIA SEGURA 	17.9
ROCIO PATRICIA ANDRADE BOTTERI	TODOS POR EL PERÚ 	6.5
MARIA ROCIO CANO GUERINONI	PARTIDO POPULAR CRISTIANO- PPC 	6.4
OTROS CANDIDATOS		8.0
TOTAL: 100%		

VOTOS EN BLANCO / NULO	25.6%
INDECISOS	11.0%

MUESTRA ESTADÍSTICA : Total de entrevistas realizadas: 300







Error estadístico: + 5.7 %



ELECCIONES MUNICIPALES 2018

Simulación de votación para la alcaldía de San Borja

- Uso de cédula oficial y ánfora -

		VOTOS VÁLIDOS
Candidato	Agrupación política	%
CARLOS ALBERTO TEJADA NORIEGA	ACCIÓN POPULAR 	45.4
JOSE ALBERTO VALDEZ OYOLA	PARTIDO DEMOCRÁTICO SOMOS PERÚ 	16.7
JAVIER MARTIN DIEZ GASPARD	PERÚ PATRIA SEGURA 	11.0
GINA VALERIA CASANOVA MERA	SOLIDARIDAD NACIONAL 	10.3
MARIA TERESA SABINA RAMIREZ DOCAMPO DE ALVAREZ	PARTIDO POPULAR CRISTIANO- PPC 	10.0
MARTIN DE JESUS D'AZEVEDO GARCIA	RESTAURACIÓN NACIONAL 	2.7
OTROS CANDIDATOS		3.9
TOTAL: 100%		

VOTOS EN BLANCO / NULO	8.3%
INDECISOS	17.2%

MUESTRA ESTADÍSTICA : Total de entrevistas realizadas: 300








Error estadístico: + 5.7 %



ELECCIONES MUNICIPALES 2018

Simulación de votación para la alcaldía de San Isidro

- Uso de cédula oficial y ánfora -

		VOTOS VÁLIDOS
Candidato	Agrupación política	%
VICTOR HUGO BAZAN PASTOR	PARTIDO DEMOCRÁTICO SOMOS PERÚ 	25.9
AUGUSTO FEDERICO CACERES VIÑAS	ACCIÓN POPULAR 	24.8
RAFAEL GASTON TADEO MILAGROS SANTOS NORMAND	PERÚ PATRIA SEGURA 	13.4
MARCO ANTONIO FLORES TIJERO	PARTIDO POPULAR CRISTIANO- PPC 	12.9
DORINA JEANNETH RIVERA GALLEGOS	SIEMPRE UNIDOS 	5.8
JUAN RAFAEL VILLARAN ESCARDO	FUERZA POPULAR 	4.6
JAIME FERNANDO ALVA ARROYO	SOLIDARIDAD NACIONAL 	4.1
OTROS CANDIDATOS		8.5
TOTAL: 100%		

VOTOS EN BLANCO / NULO	12.1%
INDECISOS	15.6%

MUESTRA ESTADÍSTICA : Total de entrevistas realizadas: 300










Error estadístico: + 5.7 %



ELECCIONES MUNICIPALES 2018

Simulación de votación para la alcaldía de San Juan de Lurigancho

- Uso de cédula oficial y ánfora -

			VOTOS VÁLIDOS
Candidato	Agrupación política		%
JESUS MALDONADO AMAO	PARTIDO DEMOCRÁTICO SOMOS PERÚ		19.8
CANDIDATO EXCLUIDO*	PERÚ PATRIA SEGURA		10.6
MAURICIO RABANAL TORRES	RESTAURACIÓN NACIONAL		10.6
ALEX GONZALES CASTILLO	PODEMOS POR EL PROGRESO DEL PERÚ		10.4
PEDRO DOLORES ANGULO ACEVEDO	FUERZA POPULAR		9.4
HOBER MEDRANO AGUILAR	ALIANZA PARA EL PROGRESO		8.3
BRENDA DEIDAMIS LIZANO TEJADA	DEMOCRACIA DIRECTA		4.9
ABDON VIJAY VELA INUMA	FRENTE POPULAR AGRÍCOLA FIA DEL PERÚ- FREPOP		4.7
ANGEL FRANCI ORMEÑO ORTIZ	PARTIDO POPULAR CRISTIANO- PPC		3.7
OTROS CANDIDATOS			17.6
TOTAL: 100%			
* Candidato excluido, su lista sigue inscrita			

VOTOS EN BLANCO / NULO 32.3%

INDECISOS 10.2%

MUESTRA ESTADÍSTICA : Total de entrevistas realizadas: 400









Error estadístico: + 4.9 %



ELECCIONES MUNICIPALES 2018

Simulación de votación para la alcaldía de San Miguel

- Uso de cédula oficial y ánfora -

			VOTOS VÁLIDOS
Candidato	Agrupación política		%
JUAN JOSE GUEVARA BONILLA	SAN MIGUEL ME GUSTA		43.0
JORGE LUIS MORENO MORAN	SOLIDARIDAD NACIONAL		20.2
MIGUEL EDUARDO LEON MEZA	ACCIÓN POPULAR		11.8
LUIS HUMBERTO OCAÑA MALCA	PODEMOS POR EL PROGRESO DEL PERÚ		7.5
ENEDINA JUSTA GALVAN VALENZUELA	PARTIDO DEMOCRÁTICO SOMOS PERÚ		3.4
CARLOS JESUS DIAZ NAKAMURA	PERÚ NACIÓN		2.5
NESTOR LUIS RAMIREZ SALVADOR	ALIANZA PARA EL PROGRESO		2.4
JAIME AUGUSTO TERCERO VARGAS MONTENEGRO	PARTIDO POPULAR CRISTIANO- PPC		2.2
OTROS CANDIDATOS			6.9
TOTAL: 100%			

VOTOS EN BLANCO / NULO	15.6%
INDECISOS	8.8%

MUESTRA ESTADÍSTICA : Total de entrevistas realizadas: 300

Error estadístico: ± 5.7 %



ELECCIONES MUNICIPALES 2018

Simulación de votación para la alcaldía de Santiago de Surco

- Uso de cédula oficial y ánfora -

			VOTOS VÁLIDOS
Candidato	Agrupación política		%
OMAR DAVID MONTORO CASTRO	PARTIDO POPULAR CRISTIANO- PPC		20.3
GINA YSELA GALVEZ SALDAÑA	PARTIDO DEMOCRÁTICO SOMOS PERÚ		14.1
JUAN ALEJANDRO PALMA AURAZO	RESTAURACIÓN NACIONAL		9.4
JEAN PIERRE COMBE PORTOCARRERO	ACCIÓN POPULAR		7.8
ERICK MICHAEL CASTILLO DOCUMET	AVANZA PAÍS- PARTIDO DE INTEGRACIÓN SOCIAL		7.3
EDGARDO RENAN DE POMAR VIZCARRA	PODEMOS POR EL PROGRESO DEL PERÚ		6.7
KARY LYNN GRISWOLD TWEDDLE	FUERZA POPULAR		6.3
ARTURO MIGUEL GUILLERMO BOBBIO CARRANZA	DEMOCRACIA DIRECTA		5.7
FELIPE SALAZAR RISKI	SIEMPRE UNIDOS		4.6
DERLIZ FACTOR GUZMAN TEJADA	SOLIDARIDAD NACIONAL		3.5
GONZALO ANTONIO MARTIN GAMBIRAZIO MARQUINA	PERÚ PATRIA SEGURA		3.2
OTROS CANDIDATOS *			11.0
TOTAL: 100%			

VOTOS EN BLANCO / NULO	19.7%
INDECISOS	17.9%

MUESTRA ESTADÍSTICA : Total de entrevistas realizadas: 300

Error estadístico: ± 5.7 %



ELECCIONES MUNICIPALES 2018

Simulación de votación para la alcaldía de Surquillo

- Uso de cédula oficial y ánfora -

		VOTOS VÁLIDOS
Candidato	Agrupación política	%
GIANCARLO GUIDO CASASSA SANCHEZ	PARTIDO POPULAR CRISTIANO- PPC	31.3
GUSTAVO RAUL SIERRA ORTIZ	PARTIDO DEMOCRÁTICO SOMOS PERÚ	28.7
JOSE MIGUEL MORA CHIRINOS	PODEMOS POR EL PROGRESO DEL PERÚ	7.4
ROSA ENITH MALDONADO VASQUEZ	RESTAURACIÓN NACIONAL	4.5
LUIS ALBERTO PONCE LINARES	LUCHO POR SURQUILLO	4.2
MIGUEL ANGEL CICCIA VASQUEZ	SOLIDARIDAD NACIONAL	3.7
JONNY MOISES COPEZ PEREZ	ACCIÓN POPULAR	3.6
ANTONIO TAVARONE	DEMOCRACIA DIRECTA	3.5
VICTOR GUILLERMO NUÑEZ MENDOZA	PERÚ NACIÓN	3.4
DINA ERCILIA BOLUARTE ZEGARRA	PERÚ LIBERTARIO	3.3
OTROS CANDIDATOS		6.3
TOTAL: 100%		

VOTOS EN BLANCO / NULO	17.7%
INDECISOS	20.0%

MUESTRA ESTADÍSTICA : Total de entrevistas realizadas: 300



Error estadístico: + 5.7 %



ELECCIONES MUNICIPALES 2018

Simulación de votación para la alcaldía de Villa el Salvador

- Uso de cédula oficial y ánfora -

		VOTOS VÁLIDOS
Candidato	Agrupación política	%
CLODOALDO KEVIN YÑIGO PERALTA	PERÚ PATRIA SEGURA 	49.7
MARCELINO HUAMAN CANO	RESTAURACIÓN NACIONAL 	7.4
MIGUEL AZCUETA GOROSTIZA	UNIÓN POR EL PERÚ 	6.1
CHRISTIAN FERNANDO VASQUEZ VIDAL	DEMOCRACIA DIRECTA 	5.6
MARIA LUISA VILCA CRUZADO	FRENTE POPULAR AGRÍCOLA FIA DEL PERÚ- FREPOP 	5.6
JHON EDWIN PORTUGAL RAMIREZ	ACCIÓN POPULAR 	4.5
JAIME ALEJANDRO ZEA USCA	ALIANZA PARA EL PROGRESO 	4.3
JOEL MOISES MORALES CABALLERO	PERÚ LIBERTARIO 	3.8
OTROS CANDIDATOS		13.0
TOTAL: 100%		

VOTOS EN BLANCO / NULO	17.1%
INDECISOS	22.2%

MUESTRA ESTADÍSTICA : Total de entrevistas realizadas: 300

Error estadístico: $\pm 5.7\%$



ELECCIONES MUNICIPALES 2018

Simulación de votación para la alcaldía de Villa María del Triunfo

- Uso de cédula oficial y ánfora -

			VOTOS VÁLIDOS
Candidato	Agrupación política		%
CANDIDATO TACHADO*	PERÚ PATRIA SEGURA		48.0
SILVIA BARRERA VASQUEZ	RESTAURACIÓN NACIONAL		10.1
DAVID ANDRES MORALES CARDENAS	PARTIDO DEMOCRÁTICO SOMOS PERÚ		8.4
FRANKLIN VILLARRUEL ALVAREZ	FRENTE POPULAR AGRÍCOLA FIA DEL PERÚ-FREPAP		6.6
WASHINGTON ARMANDO IPENZA PACHECO	ALIANZA PARA EL PROGRESO		5.9
HERBERTH ZELA CHAQUERE	PODEMOS POR EL PROGRESO DEL PERÚ		5.4
CESAR AUGUSTO INFANZON QUISPE	UNIÓN POR EL PERÚ		4.2
ROBERT JOEL LUDEÑA GUERRA	DEMOCRACIA DIRECTA		3.5
ESEQUIEL MIGUEL ROMERO GUTIERREZ	PERÚ LIBERTARIO		2.9
OTROS CANDIDATOS			5.0
TOTAL: 100%			

* Candidato tachado, su lista sigue inscrita

VOTOS EN BLANCO / NULO	20.6%
INDECISOS	7.7%

MUESTRA ESTADÍSTICA : Total de entrevistas realizadas: 400

Error estadístico: $\pm 4.9\%$












ELECCIONES REGIONALES Y
MUNICIPALES 2018

Gobernador Regional del Callao
Alcaldía Provincial del Callao

ELECCIONES REGIONALES 2018

Simulación de votación para el gobierno regional del Callao

- Uso de cédula oficial y ánfora -

Gobernador Regional del Callao			Simulación de votación	
			EMITIDOS	VÁLIDOS
Candidato	Agrupación política		%	%
DANTE JOSE MANDRIOTTI CASTRO	POR TI CALLAO		18.3	27.2
IVAN RICARDO RIVADENEYRA MEDINA	FUERZA CHALACA		17.7	26.3
ROGELIO ANTENOR CANCHES GUZMAN	PERÚ NACIÓN		10.2	15.2
CIRO RONALD CASTILLO ROJO SALAS	ALIANZA PARA EL PROGRESO		7.7	11.4
MARTIN ARNALDO MORALES TORRES	EL FRENTE AMPLIO POR LA JUSTICIA, VIDA Y LIBERTAD		4.0	5.9
MALCOLM ISAIAS DURAND FLORES	PARTIDO DEMOCRÁTICO SOMOS PERÚ		2.4	3.6
VICTORIA ESPERANZA PAREDES SANCHEZ	PERÚ PATRIA SEGURA		2.1	3.1
ERIC CRISTOFHER CORNEJO RIOS	DEMOCRACIA DIRECTA		1.9	2.8
CARLOS MAXIMO CHAMOCHUMBI BARRUETO	PARTIDO APRISTA PERUANO		1.8	2.7
OTROS CANDIDATOS			1.2	1.8
VOTARÍA EN BLANCO/ ANULARÍA SU VOTO			25.4	
NO SABE POR QUIÉN VOTAR			7.4	
TOTAL: 100%				
MUESTRA ESTADÍSTICA : Total de entrevistas realizadas			(500)	

MUESTRA ESTADÍSTICA : Total de entrevistas realizadas: 500

Error estadístico: ± 4.4 %

ELECCIONES MUNICIPALES 2018

Simulación de votación para la alcaldía provincial del Callao

- Uso de cédula oficial y ánfora -

Alcaldía Provincial del Callao		Simulación de votación	
		EMITIDOS	VÁLIDOS
Candidato	Agrupación política	%	%
PEDRO JORGE LOPEZ BARRIOS	POR TI CALLAO 	23.7	36.6
OMAR ALFREDO MARCOS ARTEAGA	FUERZA CHALACA 	15.4	23.8
MAGDA ANGELICA CORTEZ MEDINA DE DEZA	ALIANZA PARA EL PROGRESO 	6.9	10.6
JULIO CESAR MUÑOZ SANCHEZ	PARTIDO DEMOCRÁTICO SOMOS PERÚ 	4.9	7.6
RAÚL JESÚS ODAR CABREJOS	PERÚ PATRIA SEGURA 	2.8	4.3
JOSE REYNALDO PERALTA BARRIENTOS	PERÚ NACIÓN 	2.4	3.7
RENZO RAMIREZ NIEVES	PODEMOS POR EL PROGRESO DEL PERÚ 	2.3	3.5
ARTURO ISRAEL HERRERA ESPINOZA	EL FRENTE AMPLIO POR LA JUSTICIA, VIDA Y LIBERTAD 	1.8	2.8
ERICO JAVIER RAMIREZ BARRETO	PARTIDO APRISTA PERUANO 	1.7	2.6
OTROS CANDIDATOS		2.9	4.5
VOTARÍA EN BLANCO/ ANULARÍA SU VOTO		26.3	
NO SABE POR QUIÉN VOTAR		8.8	
TOTAL: 100%			
MUESTRA ESTADÍSTICA : Total de entrevistas realizadas		(500)	

MUESTRA ESTADÍSTICA : Total de entrevistas realizadas: 500

Error estadístico: + 4.4 %




ELECCIONES MUNICIPALES 2018

**Alcaldías Provinciales de
Arequipa, Piura y Huancayo**

ELECCIONES MUNICIPALES 2018

Simulación de votación para la alcaldía provincial de Arequipa

- Uso de cédula oficial y ánfora -

Provincia: Arequipa		Simulación de votación	
		EMITIDOS	VÁLIDOS
Candidato	Agrupación política	%	%
VICTOR HUGO RIVERA CHAVEZ	JUNTOS POR EL DESARROLLO DE AREQUIPA 	13.1	22.0
OMAR JULIO CANDIA AGUILAR	AREQUIPA RENACE 	10.7	18.0
ALVARO MAURICIO MOSCOSO MERCADO	AREQUIPA - UNIDOS POR EL GRAN CAMBIO 	5.8	9.7
ELVIS DAVID DELGADO BACIGALUPI	MOVIMIENTO REGIONAL AREQUIPA AVANCEMOS 	3.2	5.4
CANDIDATO EXCLUIDO**	AREQUIPA TRANSFORMACIÓN 	3.2	5.4
CANDIDATO EXCLUIDO**	ACCIÓN POPULAR 	2.6	4.4
MANUEL ENRIQUE VERA PAREDES	TODOS POR AREQUIPA 	2.6	4.4
ESDRAS RICARDO MEDINA MINAYA	SIEMPRE UNIDOS 	2.4	4.0
JAIME CHRISTIAN TALAVERA APAZA	ALIANZA PARA EL PROGRESO 	2.4	4.0
MARCO TULLIO FALCONI PICARDO	FUERZA AREQUIPEÑA 	2.1	3.5
AGRIPINO JUSTO CCANCCE RIVAS	FRENTE POPULAR AGRÍCOLA FIA DEL PERÚ- FREPAP 	2.0	3.4
OTROS CANDIDATOS		9.4	15.8
VOTARÍA EN BLANCO/ ANULARÍA SU VOTO		32.4	
NO SABE POR QUIÉN VOTAR		8.2	
TOTAL: 100%			
** Candidato excluido, su lista sigue inscrita			
MUESTRA ESTADÍSTICA : Total de entrevistas realizadas		(300)	











MUESTRA ESTADÍSTICA : Total de entrevistas realizadas: 300

Error estadístico: ± 5.7 %

ELECCIONES MUNICIPALES 2018

Simulación de votación para la alcaldía provincial de Piura

- Uso de cédula oficial y ánfora -

Alcaldía Provincial de Piura			Simulación de votación	
			EMITIDOS	VÁLIDOS
Candidato	Agrupación política		%	%
JUAN JOSE DIAZ DIOS	REGION PARA TODOS		19.9	32.6
LUIS ERNESTO NEYRA LEON	MOVIMIENTO INDEPENDIENTE FUERZA REGIONAL		8.9	14.6
FELIX SEE HUNG CHANG APUY	MOVIMIENTO DE DESARROLLO LOCAL MODELO REGION PIURA		7.1	11.6
PABLO ENRIQUE MARIO ZEGARRA FERREYRA	MOVIMIENTO REGIONAL SEGURIDAD Y PROSPERIDAD		6.9	11.3
GABRIEL ANTONIO MADRID ORUE	PARTIDO DEMOCRÁTICO SOMOS PERÚ		5.5	9.0
LUIS ALBERTO RAMIREZ RAMIREZ	ALIANZA PARA EL PROGRESO		4.3	7.0
KELLY ANN STEFANY MORILLAS BOGADO	SOLIDARIDAD NACIONAL		2.0	3.3
LEOPOLDO ANIBAL ALBAÑIL ORDINOLA	ACCIÓN POPULAR		1.5	2.5
ELBA DEL CARMEN MERINO DE LAMA	FUERZA POPULAR		1.3	2.1
CARLOS ALEJANDRO CASTAÑEDA BENITES	VAMOS PERÚ		1.3	2.1
OTROS CANDIDATOS			2.3	3.8
VOTARÍA EN BLANCO/ ANULARÍA SU VOTO			30.1	
NO SABE POR QUIÉN VOTAR			8.9	
TOTAL: 100%				
MUESTRA ESTADÍSTICA : Total de entrevistas realizadas			(300)	










MUESTRA ESTADÍSTICA : Total de entrevistas realizadas: 300

Error estadístico: + 5.7 %

ELECCIONES MUNICIPALES 2018

Simulación de votación para la alcaldía provincial de Huancayo

- Uso de cédula oficial y ánfora -

Alcaldía Provincial de Huancayo			Simulación de votación	
			EMITIDOS	VÁLIDOS
Candidato	Agrupación política		%	%
HENRY FERNANDO LOPEZ CANTORIN	MOVIMIENTO POLITICO REGIONAL PERU LIBRE		29.8	43.8
JULIO CESAR DE LA ROSA LUJAN	MOVIMIENTO REGIONAL SIERRA Y SELVA CONTIGO JUNIN		10.7	15.7
DIMAS RUDY ALIAGA CASTRO	CAMINEMOS JUNTOS POR JUNIN		7.0	10.3
ILICH FREDY LOPEZ UREÑA	ACCIÓN POPULAR		5.0	7.3
LUIS ALBERTO CAMBORDA ZAMUDIO	JUNIN SOSTENIBLE CON SU GENTE		3.7	5.4
CLOTILDE CASTILLON LOZANO	UNIÓN POR EL PERÚ		3.3	4.8
CECILIA JAQUELINE GARCIA RODRIGUEZ	ALIANZA PARA EL PROGRESO		3.0	4.4
MANUEL NIVARDO SANTILLAN ROMERO	EL FRENTE AMPLIO POR LA JUSTICIA, VIDA Y LIBERTAD		2.4	3.5
HECTOR VICEHICH MILLAN CAMPOSANO	AVANZA PAÍS- PARTIDO DE INTEGRACIÓN SOCIAL		2.3	3.4
OTROS CANDIDATOS			0.9	1.3
VOTARÍA EN BLANCO/ ANULARÍA SU VOTO			29.4	
NO SABE POR QUIÉN VOTAR			2.4	
TOTAL: 100%				
MUESTRA ESTADÍSTICA : Total de entrevistas realizadas			(300)	

MUESTRA ESTADÍSTICA : Total de entrevistas realizadas: 300

Error estadístico: + 5.7 %