

**FEBRERO
2016**

ELECCIONES PRESIDENCIALES 2016:

**INTENCIÓN DE VOTO POR CANDIDATOS
PRESIDENCIALES Y EVALUACIÓN
DE LA GESTIÓN PRESIDENCIAL**

- PERÚ URBANO Y RURAL -

(5 AL 9 FEBRERO 2016)

**ESPECIFICACIONES TÉCNICAS DEL ESTUDIO DE OPINIÓN PÚBLICA
A NIVEL DEL PERÚ URBANO Y RURAL**

<p>1. OBJETIVOS DEL ESTUDIO</p>	<p>EVALUACIÓN DEL GOBIERNO DEL PRESIDENTE OLLANTA HUMALA</p> <ul style="list-style-type: none"> ▪ Aprobación de la gestión presidencial ▪ Comparativo de la aprobación presidencial de los últimos tres Presidentes del país en sus primeros 54 meses : Ollanta Humala, Alan García y Alejandro Toledo <p>EVALUACIÓN DEL DESEMPEÑO PÚBLICO DE NADINE HEREDIA</p> <ul style="list-style-type: none"> ▪ Aprobación del desempeño público de Nadine Heredia ▪ Evaluación de la pareja presidencial <p>ELECCIONES PRESIDENCIALES 2016: INTENCIÓN DE VOTO</p> <ul style="list-style-type: none"> ▪ Intención de voto por candidatos para presidente del Perú ▪ Razones por las que se vota para presidente del Perú por Keiko Fujimori, Julio Guzmán, César Acuña, Pedro Pablo Kuczynski y Alan García ▪ Grado de seguridad con respecto a la intención de voto de los principales candidatos presidenciales ▪ Electores que tienen preferencia por un candidato presidencial y podrían cambiar de candidato al día de las elecciones ▪ Preferencia en una segunda vuelta para Presidente del Perú: Keiko Fujimori de Fuerza Popular y Julio Guzmán de Todos por el Perú ▪ Preferencia en una segunda vuelta para Presidente del Perú: Keiko Fujimori de Fuerza Popular y César Acuña de Alianza para el Progreso ▪ Preferencia en una segunda vuelta para Presidente del Perú: Keiko Fujimori de Fuerza Popular y Pedro Pablo Kuczynski de Peruanos por el Cambio ▪ Preferencia en una segunda vuelta para Presidente del Perú: Alan García del APRA y Keiko Fujimori de Fuerza Popular <p>VOTO DE RECHAZO A LOS PRINCIPALES CANDIDATOS PRESIDENCIALES Y RAZONES</p> <ul style="list-style-type: none"> ▪ Candidato presidencial que mejores propuestas está haciendo
<p>2. UNIVERSO INVESTIGADO</p>	<p>Población urbana y rural del país, hombres y mujeres de 18 años a más que residen en las 6 zonas geográficas en las que se ha subdividido el país.</p>
<p>3. ÁMBITO Y COBERTURA GEOGRÁFICA DE LA MUESTRA ESTADÍSTICA INVESTIGADA</p>	<p>Ámbito Nacional urbano y rural con la siguiente cobertura geográfica:</p> <ul style="list-style-type: none"> ▪ 21 departamentos del Perú, incluido el departamento de Lima. ▪ 61 provincias en los 21 departamentos investigados, incluidas Lima y Callao ▪ 40 distritos de Lima Metropolitana (Lima y Callao) ▪ 121 distritos en el interior del país
<p>4. TÉCNICA DE LA ENCUESTA</p>	<p>Entrevista personal utilizando un cuestionario estructurado, en los propios hogares de las personas seleccionadas en la muestra estadística.</p>

5. UNIVERSO INVESTIGADO, TAMAÑO DE LA MUESTRA ESTADÍSTICA, MARGEN DE ERROR Y TASA DE RESPUESTA	2015: POBLACIÓN DE 18 AÑOS A MÁS		MUESTRA ESTADÍSTICA	MARGEN DE ERROR ±%	
	ZONAS	Total			Investigada
	TOTAL PERÚ	20,713,529	20,027,654	1,650	2.4
	LIMA METROPOLITANA	7,034,245	7,034,245	600	4.0
	INTERIOR DEL PAÍS	13,679,284	12,993,409	1,050	3.0
	LIMA PROVINCIAS	630,610	630,610	110	9.3
	COSTA NORTE Y SIERRA NORTE	5,127,498	5,023,827	290	5.8
	SIERRA CENTRO Y SIERRA SUR	4,275,671	3,903,997	360	5.2
	COSTA SUR	1,808,838	1,782,299	160	7.7
	ORIENTE	1,836,667	1,652,676	130	8.6
Representatividad de la muestra sobre la población total urbana (%)		96.7			
Fuente: INEI (Censo 2007) Elaboración: CPI (Proyecciones Junio 2015)					
El margen de error ha sido calculado asumiendo un nivel de confianza de 95,5% y valores para p y q=0.5.					
La tasa de respuesta es de 70.1%.					
6. SISTEMA DE MUESTREO Y ETAPAS Y METODO DE MUESTREO	<p>El sistema de muestreo aplicado en la presente investigación es semi probabilístico, polietápico y por áreas.</p> <p>Los planos del marco muestral CPI de cada distrito del país están conformados por unidades de muestreo (UPM's), que son conglomerados de 80 viviendas, en promedio.</p> <p>Sobre la base de este marco muestral la selección de la muestra estadística se realiza de la siguiente manera:</p> <p>Primera Etapa: Se asigna la cuota de encuestas por provincias y distritos.</p> <p>Segunda etapa: Selección aleatoria sistemática de las UPM's considerando un promedio de 8 encuestas.</p> <p>Tercera Etapa: Selección aleatoria sistemática de viviendas dentro de la UPM utilizando un salteador aleatorio ("k").</p> <p>Cuarta Etapa: Selección aleatoria simple del hogar dentro de una vivienda seleccionada conformada por más de un hogar.</p> <p>Quinta Etapa: Selección de la persona de 18 años a más dentro del hogar seleccionado respetando la cuota según sexo y edad.</p>				
7. PROCESAMIENTO DE LA INFORMACIÓN	<p>En primer lugar realizamos un procesamiento de los datos en forma independiente para cada una de las seis zonas consideradas en el estudio.</p> <p>La aplicación de los factores de ponderación permiten ajustar la estructura muestral obtenida a través del muestreo a la estructura poblacional estimada por CPI en base a información oficial del INEI.</p>				
8. SUPERVISIÓN DE CAMPO	30% de la producción de cada encuestador mediante el sistema de la re-entrevista, sea telefónica o directamente con el entrevistado.				
9. FECHA TRABAJO DE CAMPO	5 al 9 de febrero de 2016.				
10. NOMBRE DE LA EMPRESA ENCUESTADORA	Cía. Peruana de Estudios de Mercados y Opinión Pública S.A.C.				
11. REGISTRO JNE	No. 100-REE/ JNE				
12. NOMBRE DE LA PERSONA JURÍDICA QUE CONTRATA/ PUBLICA EL ESTUDIO	EPENSA – DIARIO CORREO GRUPO RPP – RPP RADIO				
13. PÁGINA WEB y EMAIL CPI	www.cpi.pe cpi@cpi.pe				

LUGARES DONDE SE EJECUTÓ LA ENCUESTA

DEPARTAMENTO	PROVINCIA	DISTRITO
LIMA	LIMA Y CALLAO (LIMA METROPOLITANA)	LIMA, ATE, BARRANCO, BREÑA, CARABAYLLO, CHACLACAYO, CHORRILLOS, COMAS, EL AGUSTINO, INDEPENDENCIA, JESUS MARIA, LA MOLINA, LA VICTORIA, LINCE, LOS OLIVOS, LURIGANCHO, MAGDALENA DEL MAR, PUEBLO LIBRE, MIRAFLORES, PACHACAMAC, PUENTE PIEDRA, RIMAC, SAN BORJA, SAN ISIDRO, SAN JUAN DE LURIGANCHO, SAN JUAN DE MIRAFLORES, SAN LUIS, SAN MARTÍN DE PORRES, SAN MIGUEL, SANTA ANITA, SANTIAGO DE SURCO, SURQUILLO, VILLA EL SALVADOR, VILLA MARIA DEL TRIUNFO, CALLAO, BELLAVISTA, CARMEN DE LA LEGUA, LA PERLA, VENTANILLA, MI PERÚ
	BARRANCA	BARRANCA, PARAMONGA
	CANTA	LACHAQUI
	CAÑETE	SAN VICENTE DE CAÑETE, IMPERIAL, MALA
	HUARAL	HUARAL, CHANCAY
	HUAURA	HUACHO, HUALMAY, HUAURA, SANTA MARIA
APURIMAC	ABANCAY	ABANCAY
	ANDAHUAYLAS	ANDAHUAYLAS
AYACUCHO	HUAMANGA	AYACUCHO, CARMEN ALTO, SAN JUAN BAUTISTA, VINCHOS
	HUANTA	HUANTA
CUSCO	CUSCO	CUSCO, SAN JERÓNIMO, SAN SEBASTIAN, SANTIAGO, WANCHAQ, POROY
	CANCHIS	SICUANI
	LA CONVENCION	SANTA ANA
HUANCAVELICA	HUANCAVELICA	HUANCAVELICA, ACORIA
HUANUCO	HUANUCO	HUANUCO, AMARILIS
	LEONCIO PRADO	RUPA-RUPA
JUNIN	HUANCAYO	HUANCAYO, CHILCA, EL TAMBO, HUANCAN
	CHANCHAMAYO	CHANCHAMAYO, PERENÉ
	JAUJA	JAUJA
	TARMA	TARMA
	CHUPACA	CHUPACA
PASCO	PASCO	CHAUPIMARCA, YANACANCHA
PUNO	PUNO	PUNO, ATUNCORIA, ACORA
	AZANGARO	AZÁNGARO
	CHUCUITO	JULI
	SAN ANTONIO DE PUTINA	PUTINA
	SAN ROMAN	JULIACA
	EL COLLAO	ILAVE
AREQUIPA	AREQUIPA	AREQUIPA, ALTO SELVA ALEGRE, CAYMA, CERRO COLORADO, JACOBO HUNTER, MARIANO MELGAR, MIRAFLORES, PAUCARPATA, SOCABAYA, JOSE LUIS BUSTAMANTE Y RIVERO, LA JOYA
	CAMANA	CAMANÁ, SAMUEL PASTOR
ICA	ICA	ICA, LA TINGUIÑA, PARCONA
	CHINCHA	CHINCHA ALTA, PUEBLO NUEVO
	NAZCA	NAZCA
	PISCO	PISCO, SAN CLEMENTE
TACNA	TACNA	TACNA, ALTO DE LA ALIANZA, CIUDAD NUEVA, CORONEL GREGORIO ALBARRACÍN
ANCASH	HUARAZ	HUARAZ, INDEPENDENCIA
	SANTA	CHIMBOTE, NUEVO CHIMBOTE
	CARHUAZ	MARCARÁ
CAJAMARCA	CAJAMARCA	CAJAMARCA, LOS BAÑOS DEL INCA, LA ENCAÑADA
	CHOTA	CHOTA
	JAEN	JAEN



LA LIBERTAD	TRUJILLO	TRUJILLO, EL PORVENIR, LA ESPERANZA, VICTOR LARCO HERRERA
	ASCOPE	CASA GRANDE
	PACASMAYO	GUADALUPE
	VIRU	VIRÚ
LAMBAYEQUE	CHICLAYO	CHICLAYO, JOSE LEONARDO ORTIZ, LA VICTORIA, CHONGOYAPE
	LAMBAYEQUE	LAMBAYEQUE
PIURA	PIURA	PIURA, CASTILLA, TAMBO GRANDE
	PAITA	PAITA
	SULLANA	SULLANA, BELLAVISTA
	TALARA	PARIÑAS
	MORROPÓN	CHULUCANAS
AMAZONAS	UTCUBAMBA	BAGUA GRANDE
LORETO	MAYNAS	IQUITOS, PUNCHANA, BELÉN, SAN JUAN BAUTISTA, MAZAN
	ALTO AMAZONAS	YURIMAGUAS
SAN MARTIN	MOYOBAMBA	MOYOBAMBA
	RIOJA	NUEVA CAJAMARCA
	SAN MARTIN	TARAPOTO, LA BANDA DE SHILCAYO
UCAYALI	CORONEL PORTILLO	CALLERIA, YARINACOCOA, MANATAY



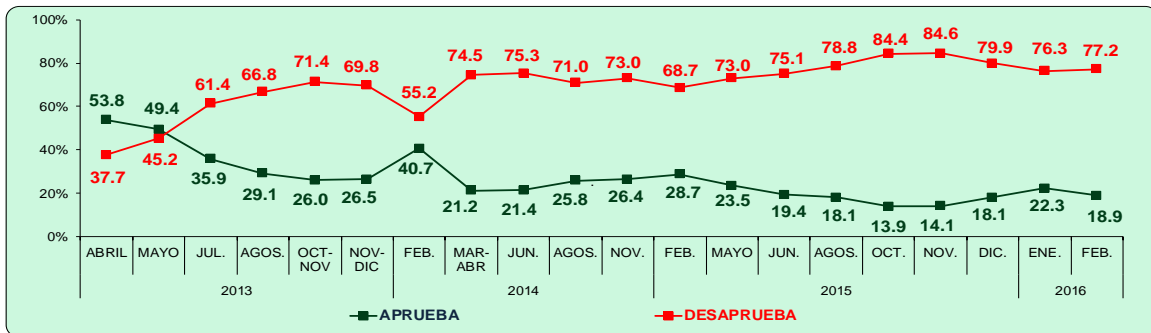
**EVALUACIÓN DEL GOBIERNO DEL PRESIDENTE
OLLANTA HUMALA**



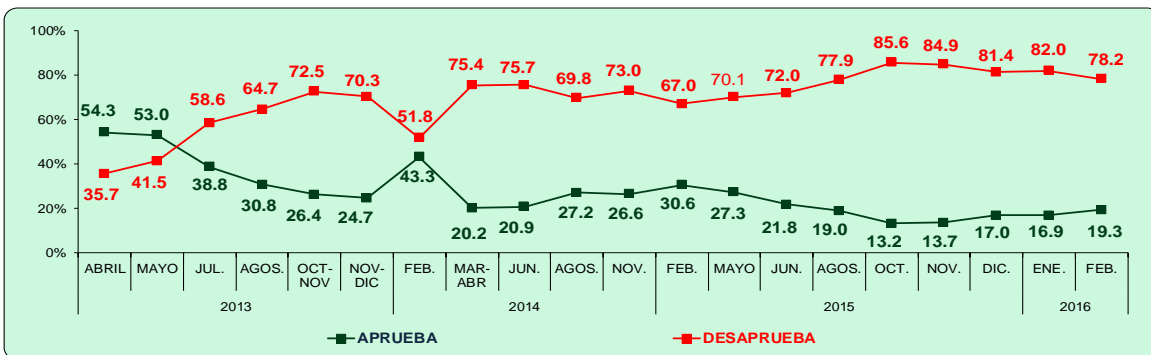
APROBACIÓN DE LA GESTIÓN PRESIDENCIAL

¿Ud. aprueba o desaprueba Ud. la gestión que viene realizando hasta el momento el Presidente Ollanta Humala?	TOTAL PERÚ URBANO Y RURAL	LIMA METROPOLITANA	PROMEDIO DEL INTERIOR DEL PAÍS
	%	%	%
Aprueba	18.9	19.3	18.7
Desaprueba	77.2	78.2	76.7
No sabe/ no opina	3.9	2.6	4.6
Total: 100%			
MUESTRA ESTADÍSTICA : Total encuestas realizadas	(1650)	(600)	(1050)

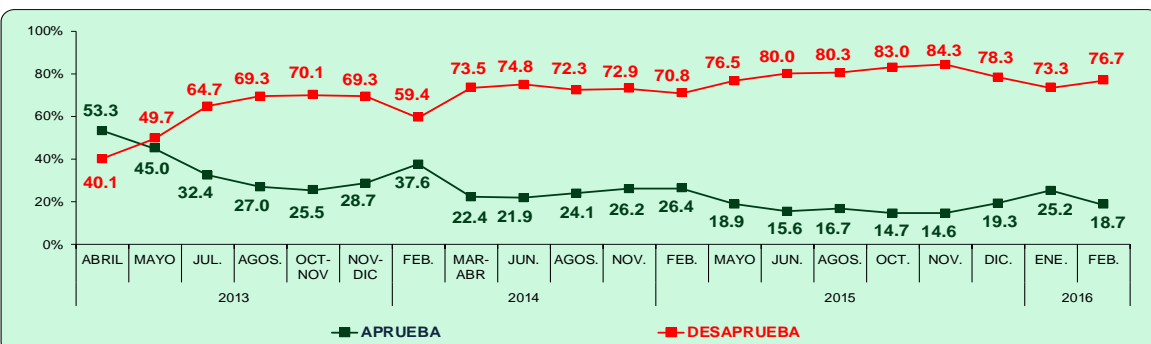
APROBACIÓN DE LA GESTIÓN PRESIDENCIAL: TENDENCIA - TOTAL PERÚ -



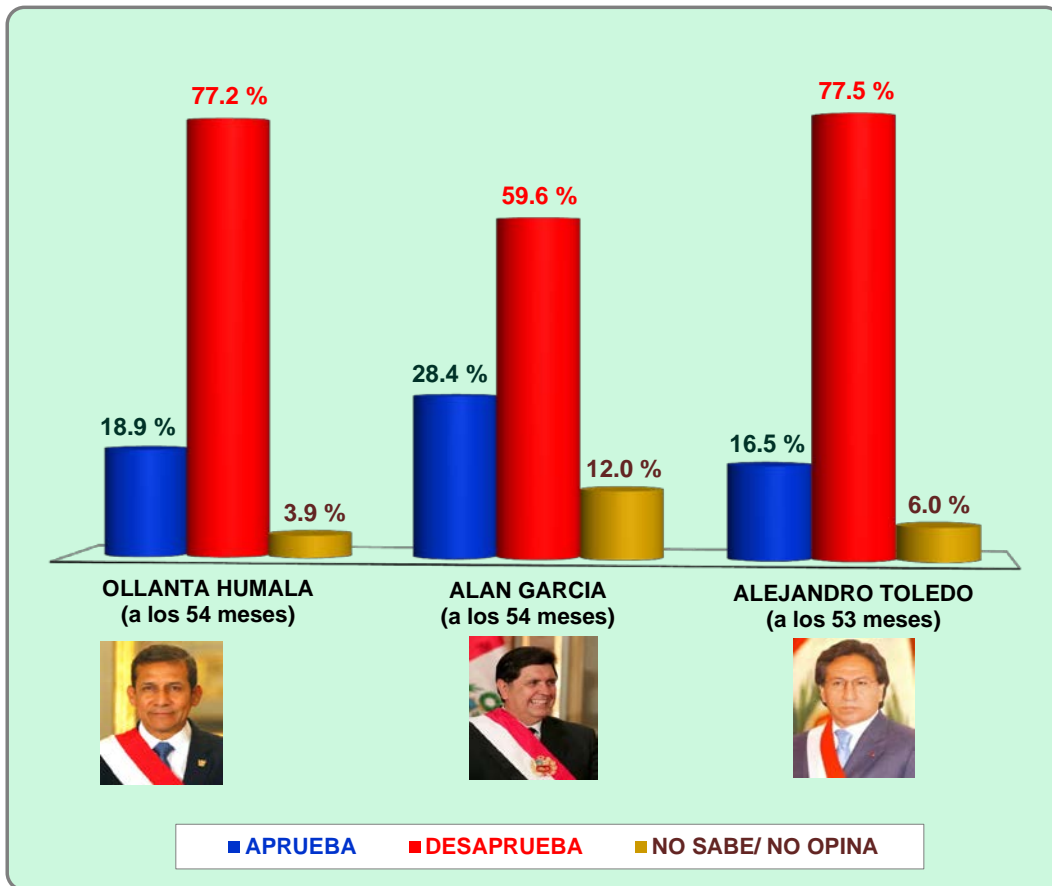
- LIMA METROPOLITANA -



- TOTAL INTERIOR DEL PAÍS -



COMPARATIVO DE LA APROBACIÓN PRESIDENCIAL DE LOS ÚLTIMOS TRES PRESIDENTES DEL PAÍS EN SUS PRIMEROS 54 MESES : OLLANTA HUMALA, ALAN GARCÍA Y ALEJANDRO TOLEDO



MUESTRA ESTADÍSTICA : Total encuestas realizadas (1650)

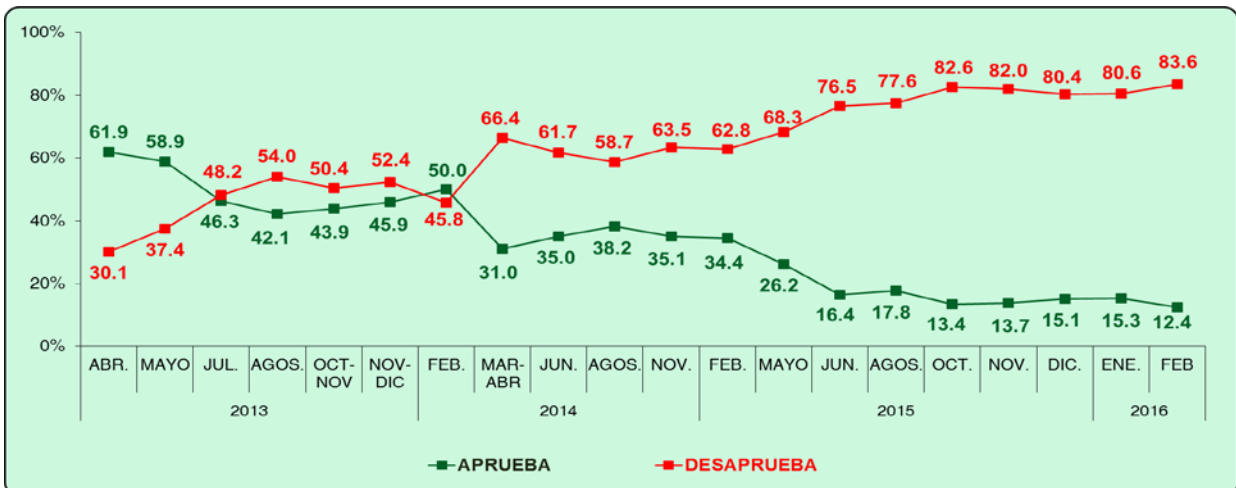


**EVALUACIÓN DEL DESEMPEÑO PÚBLICO DE NADINE
HEREDIA**



APROBACIÓN DEL DESEMPEÑO PÚBLICO DE NADINE HEREDIA

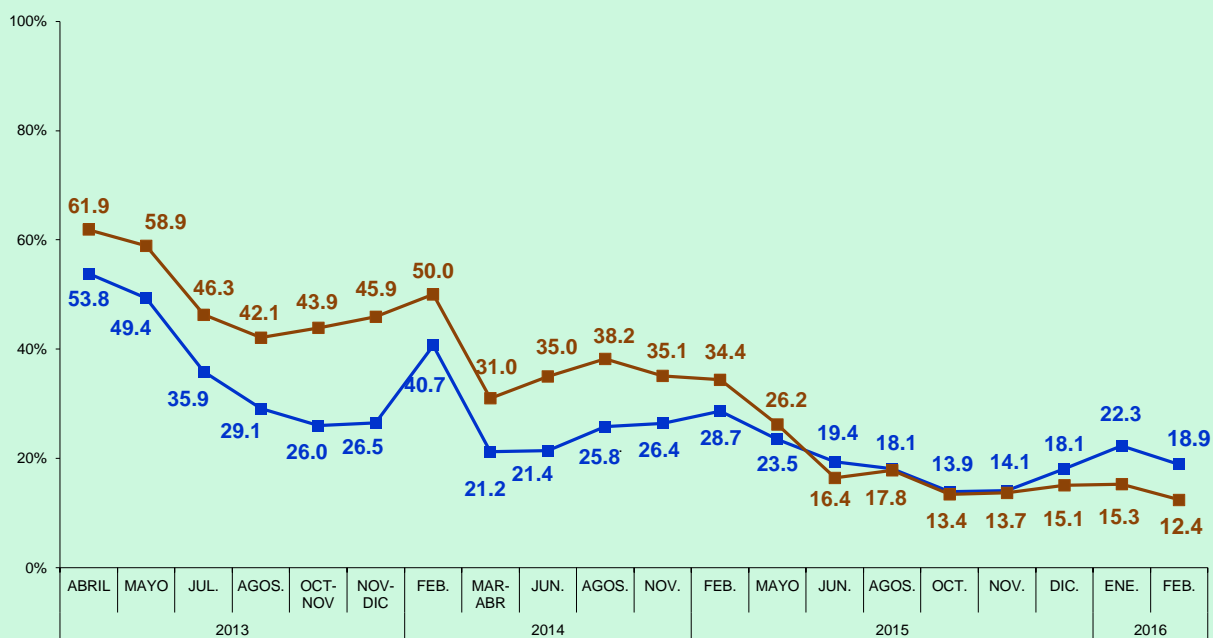
Y considerando los aciertos y errores del desempeño público de la Sra. Nadine Heredia, ¿Ud. aprueba o desaprueba el desempeño público de Nadine Heredia?	TOTAL PERÚ URBANO Y RURAL	LIMA METROPOLITANA	PROMEDIO DEL INTERIOR DEL PAÍS
	%	%	%
Aprueba	12.4	12.7	12.2
Desaprueba	83.6	85.4	82.6
No sabe/ no opina	4.0	1.9	5.2
Total: 100%			
MUESTRA ESTADÍSTICA : Total encuestas realizadas	(1650)	(600)	(1050)



EVALUACIÓN DE LA PAREJA PRESIDENCIAL

NIVEL DE APROBACIÓN : TENDENCIA

- TOTAL PERÚ -



—■— Ollanta Humala

—■— Nadine Heredia

















**ELECCIONES PRESIDENCIALES 2016:
INTENCIÓN DE VOTO**

ELECCIONES PRESIDENCIALES 2016
INTENCIÓN DE VOTO POR CANDIDATOS PARA PRESIDENTE DEL PERÚ

- Respuesta asistida con tarjeta con nombres de candidatos presidenciales y sus respectivos partidos/agrupaciones políticas -

En esta tarjeta que le pido la revise detenidamente, figuran los 19 candidatos presidenciales inscritos ante el JNE en estricto orden alfabético según las respectivas agrupaciones o alianzas políticas por las que postulan. Si mañana fueran las elecciones, ¿por cuál de estos candidatos que aparecen en esta tarjeta votaría Ud. para presidente del Perú?

CANDIDATOS	2015	2016	
	DICIEMBRE	ENERO	FEBRERO
	%	%	%
 KEIKO FUJIMORI - FUERZA POPULAR	33.1	32.1	34.1
 JULIO GUZMÁN - TODOS POR EL PERÚ	1.2	5.0	14.1
 CÉSAR ACUÑA - ALIANZA PARA EL PROGRESO DEL PERÚ	12.1	15.2	12.6
 PEDRO PABLO KUCZYNSKI - PERUANOS POR EL KAMBIO	17.6	13.1	7.7
 ALAN GARCÍA - ALIANZA POPULAR	8.2	7.2	6.2
 VERONIKA MENDOZA - EL FRENTE AMPLIO POR JUSTICIA, VIDA Y LIBERTAD	2.4	2.3	2.7
 ALEJANDRO TOLEDO - PERÚ POSIBLE	4.8	3.2	2.2
 HERNANDO "NANO" GUERRA GARCÍA - ALIANZA ELECTORAL SOLIDARIDAD NACIONAL-UPP	0.7	2.2	2.2
 ALFREDO BARNECHEA - ACCIÓN POPULAR	0.1	0.4	2.1
 GREGORIO SANTOS - DEMOCRACIA DIRECTA	S.I.	0.4	1.8
 DANIEL URRESTI - PARTIDO NACIONALISTA PERUANO	2.2	2.2	1.5
 RENZO REGGIARDO - PERÚ PATRIA SEGURA	1.6	2.0	1.1
OTROS CANDIDATOS *	1.3	2.5	0.9
VOTARÍA EN BLANCO/ VICIARIA SU VOTO	10.6	9.1	7.7
NO SABE/ NO OPINA	4.1	3.1	3.1

S.I.= Sin Información

* OTROS CANDIDATOS : VLADIMIR CERRÓN - PERÚ LIBERTARIO, ANTERO FLORES ARAOZ - PARTIDO POLÍTICO ORDEN, YEHUDÉ SIMON - PARTIDO HUMANISTA PERUANO, MIGUEL HILARIO - PROGRESANDO PERÚ, FRANCISCO "PANCHO" DIEZ CANSECO - PERÚ NACIÓN, FELIPE CASTILLO - SIEMPRE UNIDOS, FERNANDO OLIVERA - PROGRESO Y OBRAS




MUESTRA ESTADÍSTICA : Total encuestas realizadas (1650)



ELECCIONES PRESIDENCIALES 2016
INTENCIÓN DE VOTO POR CANDIDATOS PARA PRESIDENTE DEL PERÚ

- Respuesta asistida con tarjeta con nombres de candidatos presidenciales y sus respectivos partidos/ agrupaciones políticas -

En esta tarjeta que le pido la revise detenidamente, figuran los 19 candidatos presidenciales inscritos ante el JNE en estricto orden alfabético según las respectivas agrupaciones o alianzas políticas por las que postulan. Si mañana fueran las elecciones, ¿por cuál de estos candidatos que aparecen en esta tarjeta votaría Ud. para presidente del Perú?	TOTAL PERÚ URBANO Y RURAL	LIMA METROPOLITANA	PROMEDIO DEL INTERIOR DEL PAÍS
	%	%	%
KEIKO FUJIMORI - FUERZA POPULAR	34.1	30.4	36.1
JULIO GUZMÁN - TODOS POR EL PERÚ	14.1	14.3	14.0
CÉSAR ACUÑA - ALIANZA PARA EL PROGRESO DEL PERÚ	12.6	8.6	14.7
PEDRO PABLO KUCZYNSKI - PERUANOS POR EL KAMBIO	7.7	11.5	5.6
ALAN GARCÍA - ALIANZA POPULAR	6.2	8.0	5.2
VERONIKA MENDOZA - EL FRENTE AMPLIO POR JUSTICIA, VIDA Y LIBERTAD	2.7	3.5	2.2
ALEJANDRO TOLEDO - PERÚ POSIBLE	2.2	1.8	2.4
HERNANDO "NANO" GUERRA GARCÍA - ALIANZA ELECTORAL SOLIDARIDAD NACIONAL-UPP	2.2	2.9	1.8
ALFREDO BARNECHEA - ACCIÓN POPULAR	2.1	4.2	0.9
GREGORIO SANTOS - DEMOCRACIA DIRECTA	1.8	0.1	2.7
DANIEL URRESTI - PARTIDO NACIONALISTA PERUANO	1.5	1.5	1.5
RENZO REGGIARDO - PERÚ PATRIA SEGURA	1.1	1.4	0.9
OTROS CANDIDATOS *	0.9	0.9	0.9
VOTARÍA EN BLANCO/ VICIARIA SU VOTO	7.7	7.2	8.0
NO SABE/ NO OPINA	3.1	3.5	2.9
Total: 100%			
* OTROS CANDIDATOS : VLADIMIR CERRÓN - PERÚ LIBERTARIO, ANTERO FLORES ARAOZ - PARTIDO POLÍTICO ORDEN, YEHUDA SIMÓN - PARTIDO HUMANISTA PERUANO, MIGUEL HILARIO - PROGRESANDO PERÚ, FRANCISCO "PANCHO" DIEZ CANSECO - PERÚ NACIÓN, FELIPE CASTILLO - SIEMPRE UNIDOS, FERNANDO OLIVERA - PROGRESO Y OBRAS			
MUESTRA ESTADÍSTICA : Total encuestas realizadas	(1650)	(600)	(1050)

**RAZONES POR LAS QUE SE VOTA PARA PRESIDENTE DEL PERÚ POR:
KEIKO FUJIMORI, JULIO GUZMÁN, CÉSAR ACUÑA,
PEDRO PABLO KUCZYNSKI Y ALAN GARCÍA**

	 KEIKO FUJIMORI	%	 JULIO GUZMÁN	%	 CÉSAR ACUÑA	%
INTENCIÓN DE VOTO	34.1%		14.1%		12.6%	
Razones por las que votaría para Presidente del Perú por...	Es mujer	27.9	Es una nueva opción/ alternativa/ merece una oportunidad	47.8	Es una nueva opción/ alternativa/ merece una oportunidad	30.2
	Seguiría la línea política de su padre/ es hija del ex presidente Alberto Fujimori	25.9	Tiene un buen plan de gobierno/ proyectos/ ideas	29.1	Tiene un buen plan de gobierno/ proyectos/ ideas	17.7
	Tiene un buen plan de gobierno/ proyectos/ ideas	18.6	Es profesional/ preparado	7.5	Se preocupa por la educación/ construirá colegios	13.8
	Es una nueva opción/ alternativa/ merece una oportunidad	7.7	Es joven	4.1	Es trabajador/ emprendedor/ luchador	11.8
	Es buena/ generosa/ humanitaria/ solidaria/ caritativa/ se preocupa por los más necesitados	5.5	Es honesto/ honrado/ sincero	1.8	Realizó una buena gestión/ realizó obras	7.3
	Tiene capacidad para el cargo	5.0	Tiene experiencia/ capacidad para el cargo	1.8	Es empresario	7.3
	Se preocupa por la seguridad ciudadana	3.6	No está involucrado en escándalos/ no tiene denuncias	1.8	Es humilde	3.0
	Es trabajadora/ emprendedora/ luchadora	3.6	Es trabajador/ emprendedor/ luchador	1.6	Es bueno/ generoso/ humanitario/ solidario/ caritativo/ se preocupa por los más necesitados	2.9
	Otras razones	1.9	Se preocupa por la juventud	1.5	Se preocupa por la juventud	2.2
	No sabe/ no opina	0.2	Se preocupará por la seguridad ciudadana	1.2	Es una nueva opción/ merece una oportunidad	2.0
			Otras razones	1.9	Otras razones	1.9
Muestra estadística: Total de encuestados que votarían por el candidato	(537)		(244)		(195)	

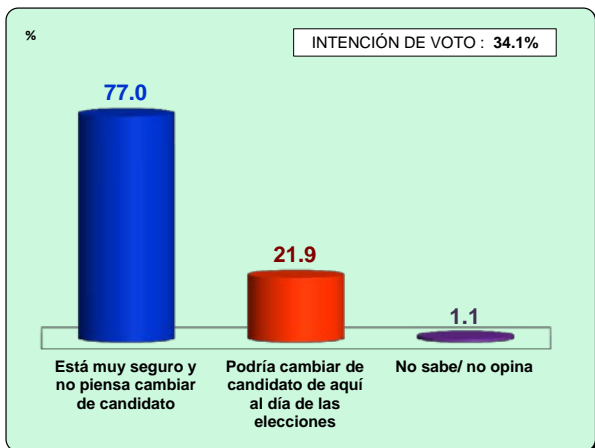
	 PEDRO PABLO KUCZYNSKI	%	 ALAN GARCÍA	%
INTENCIÓN DE VOTO	7.7%		6.2%	
Razones por las que votaría para Presidente del Perú por...	Tiene un buen plan de gobierno/ proyectos/ ideas	27.7	Tiene experiencia/ capacidad para el cargo	41.4
	Tiene experiencia/ capacidad para el cargo	23.1	Realizó una buena gestión como Presidente de la República/ realizó obras	16.4
	Es una nueva opción/ alternativa/ merece una oportunidad	10.8	Tiene un buen plan de gobierno/ proyectos/ ideas	14.8
	Es profesional/ preparado	9.2	Por la agrupación política a la que pertenece	8.8
	Es economista	7.9	Conoce los problemas del país/ visita las zonas del país	6.5
	Realizó una buena gestión como Ministro de Economía	6.5	Es conocido	4.1
	Es honesto/ honrado/ sincero	5.4	Inspira confianza/ es confiable	2.0
	Se preocupa por la juventud	4.8	Mantuvo la estabilidad económica/ mejoró la economía del país	1.9
	Inspira confianza/ es confiable	1.8	Apoya a los más necesitados	1.4
	Es empresario/ apoya a las microempresas	1.4	Se preocupará por la educación	1.2
Otras razones	1.4	Otras razones	1.6	
Muestra estadística: Total de encuestados que votarían por el candidato	(148)		(106)	

GRADO DE SEGURIDAD CON RESPECTO A LA INTENCIÓN DE VOTO DE LOS PRINCIPALES CANDIDATOS PRESIDENCIALES

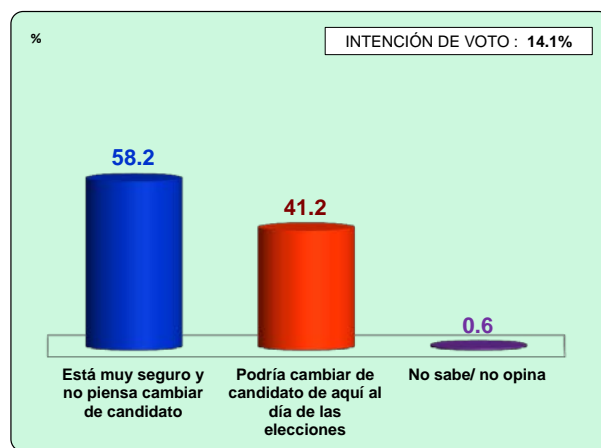
- Total Perú Urbano y Rural-

¿Qué tan seguro/a diría usted que está de votar por ... , diría que está muy seguro/a y que no piensa cambiar de candidato/a o que podría cambiar de candidato de aquí al día de las elecciones?

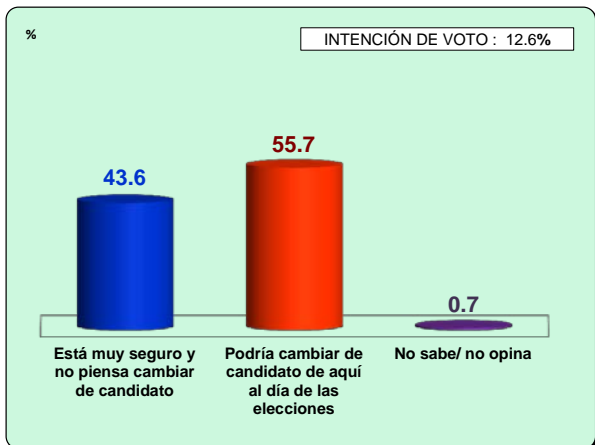
KEIKO FUJIMORI - FUERZA POPULAR



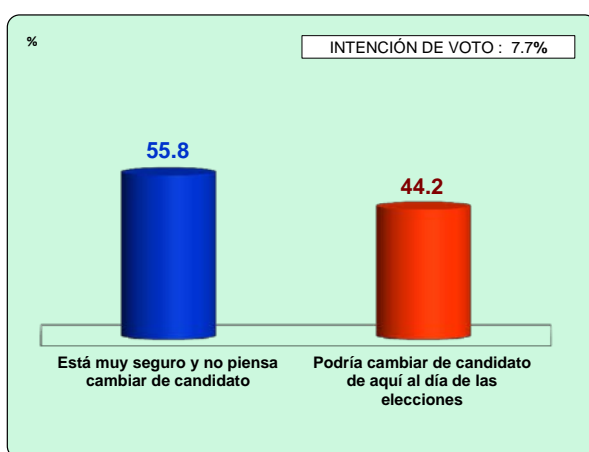
JULIO GUZMÁN - TODOS POR EL PERÚ



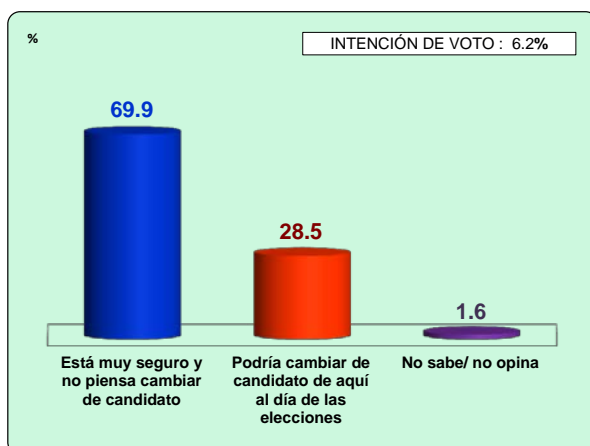
CÉSAR ACUÑA - ALIANZA PARA EL PROGRESO DEL PERÚ



PEDRO PABLO KUCZYNSKI - PERUANOS POR EL KAMBIO



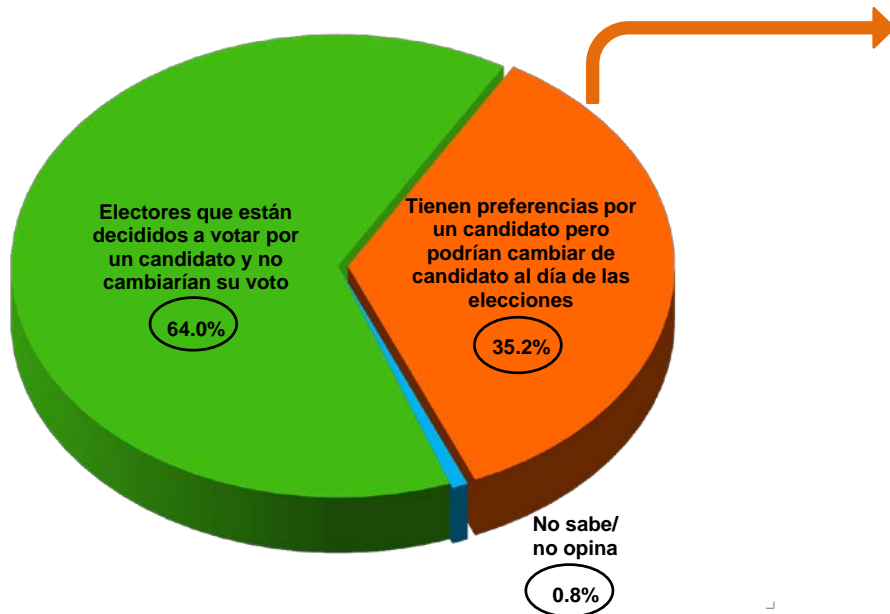
ALAN GARCÍA - ALIANZA POPULAR



TOTAL PERÚ
URBANO Y RURAL

ELECTORES QUE TIENEN PREFERENCIA POR UN CANDIDATO PRESIDENCIAL Y PODRÍAN CAMBIAR DE CANDIDATO AL DÍA DE LAS ELECCIONES

¿Qué tan seguro/a diría usted que está de votar por ... , diría que está muy seguro/ a y que no piensa cambiar de candidato/a o que podría cambiar de candidato de aquí al día de las elecciones?
Si Ud. decidiera cambiar su voto, ¿ por cuál de los candidatos de esta misma tarjeta votaría Ud. para presidente del Perú?





CANDIDATO POR EL QUE VOTARÍA SI DECIDIERA CAMBIAR SU VOTO	
	%
KEIKO FUJIMORI - FUERZA POPULAR	16.9
JULIO GUZMÁN - TODOS POR EL PERÚ	16.8
PEDRO PABLO KUCZYNSKI - PERUANOS POR EL KAMBIO	11.6
CÉSAR ACUÑA - ALIANZA PARA EL PROGRESO DEL PERÚ	9.8
VERONIKA MENDOZA - EL FRENTE AMPLIO POR JUSTICIA, VIDA Y LIBERTAD	6.4
ALAN GARCÍA - ALIANZA POPULAR	4.0
ALEJANDRO TOLEDO - PERÚ POSIBLE	3.7
DANIEL URRESTI - PARTIDO NACIONALISTA PERUANO	3.3
ALFREDO BARNECHEA - ACCIÓN POPULAR	3.1
OTROS CANDDIATOS	6.9
VOTARÍA EN BLANCO/ VICIARIA SU VOTO	2.2
NO SABE/ NO OPINA	15.4

MUESTRA ESTADÍSTICA : Total de encuestados que tienen preferencia por algún candidato presidencial (1487)

**PREFERENCIA EN UNA SEGUNDA VUELTA PARA PRESIDENTE DEL PERÚ :
KEIKO FUJIMORI DE FUERZA POPULAR Y JULIO GUZMÁN DE TODOS POR EL PERÚ**



Y si en una segunda vuelta la elección para Presidente del Perú fuera entre Keiko Fujimori de Fuerza Popular y Julio Guzmán de Todos por el Perú, ¿por cuál de estos dos candidatos preferiría votar Ud.: Keiko Fujimori o Julio Guzmán?

	FEBRERO 2016
	46.1%
	33.3%
VOTARÍA EN BLANCO/ VICIARÍA SU VOTO	16.4%
NO SABE/ NO OPINA	4.2%

MUESTRA ESTADÍSTICA: Total encuestas realizadas (1650)

**PREFERENCIA EN UNA SEGUNDA VUELTA PARA PRESIDENTE DEL PERÚ :
KEIKO FUJIMORI DE FUERZA POPULAR Y CÉSAR ACUÑA DE ALIANZA PARA EL
PROGRESO DEL PERÚ**



Y si en una segunda vuelta la elección para Presidente del Perú fuera entre Keiko Fujimori de Fuerza Popular y César Acuña de Alianza para el Progreso del Perú, ¿por cuál de estos dos candidatos preferiría votar Ud.: Keiko Fujimori o César Acuña?

	ENERO 2016	FEBRERO 2016
	44.5%	49.5%
	30.3%	23.0%
VOTARÍA EN BLANCO/ VICIARÍA SU VOTO	22.7%	24.6%
NO SABE/ NO OPINA	2.5%	2.9%

MUESTRA ESTADÍSTICA: Total encuestas realizadas (1650)

**PREFERENCIA EN UNA SEGUNDA VUELTA PARA PRESIDENTE DEL PERÚ :
KEIKO FUJIMORI DE FUERZA POPULAR Y PEDRO PABLO KUCZYNSKI DE PERUANOS
POR EL KAMBIO**



Y si en una segunda vuelta la elección para Presidente del Perú fuera entre Keiko Fujimori de Fuerza Popular y Pedro Pablo Kuczynski de Peruanos por el Cambio (PPK), ¿por cuál de estos dos candidatos preferiría votar Ud.: Keiko Fujimori o Pedro Pablo Kuczynski?

	DICIEMBRE 2015	ENERO 2016	FEBRERO 2016
	44.9%	45.5%	45.5%
	35.0%	30.4%	30.4%
VOTARÍA EN BLANCO/ VICIARÍA SU VOTO	17.7%	21.9%	21.0%
NO SABE/ NO OPINA	2.4%	2.2%	3.1%

MUESTRA ESTADÍSTICA: Total encuestas realizadas (1650)

**PREFERENCIA EN UNA SEGUNDA VUELTA PARA PRESIDENTE DEL PERÚ :
KEIKO FUJIMORI DE FUERZA POPULAR Y ALAN GARCÍA DE ALIANZA POPULAR**

Si en una segunda vuelta la elección para Presidente del Perú fuera entre Keiko Fujimori de Fuerza Popular y Alan García de Alianza Popular, ¿por cuál de estos dos candidatos preferiría votar Ud.: Keiko Fujimori o Alan García?

	DICIEMBRE 2015	ENERO 2016	FEBRERO 2016
	49.0%	49.7%	50.4%
	19.5%	15.2%	14.4%
VOTARÍA EN BLANCO/ VICIARÍA SU VOTO	28.5%	33.0%	31.9%
NO SABE/ NO OPINA	3.0%	2.1%	3.3%

MUESTRA ESTADÍSTICA: Total encuestas realizadas (1650)



**VOTO DE RECHAZO A LOS PRINCIPALES CANDIDATOS
PRESIDENCIALES Y RAZONES**

VOTO DE RECHAZO A LOS PRINCIPALES CANDIDATOS PRESIDENCIALES Y RAZONES

- Total Perú Urbano y Rural -



	KEIKO FUJIMORI		JULIO GUZMÁN		CÉSAR ACUÑA		PEDRO PABLO KUCZYNSKI		ALAN GARCÍA	
DEFINITIVAMENTE NO VOTARÍAN POR EL CANDIDATO	42.7%		42.9%		65.6%		52.0%		80.7%	
	%		%		%		%		%	
RAZONES	Seguiría la línea política de su padre el ex-presidente Alberto Fujimori/ se dejaría influenciar por él	30.1	No es conocido/ no se le conoce mucho	33.8	No inspira confianza/ no es confiable	24.2	Por su doble nacionalidad/ tiene raíces extranjeras	25.5	Ya fue elegido presidente/ ya cumplió su ciclo	27.0
	El pasado de su padre/ los casos de asesinatos/ actos de corrupción	27.7	No tiene capacidad para el cargo/ falta experiencia	16.7	No tiene capacidad para el cargo/ falta experiencia	21.7	Por su avanzada edad	24.4	Hubo corrupción en su gestión/ es corrupto	26.5
	Es corrupta	9.1	No da a conocer su plan de gobierno/ propuestas/ ideas	10.4	No es su candidato ideal/ prefiere otro candidato	9.6	No inspira confianza/ no es confiable	15.3	No realizó una buena gestión como presidente de la República/ no realizó obras	18.6
	No tiene capacidad para el cargo/ falta experiencia	8.3	No inspira confianza/ no es confiable	9.3	Es ambicioso/ busca su beneficio propio/ es oportunista	8.3	No se le conoce mucho/ falta publicidad	8.5	Inflación/ alza de precios de los alimentos/ combustible/ alto costo de vida en su anterior gobierno	10.7
	No inspira confianza/ no es confiable	8.3	Está aliado con Ollanta Humala/ Nadine Heredia/ sería el continuismo del actual gobierno	6.6	Tiene denuncias por plagios/ ha comprado su doctorado	7.6	No es su candidato ideal/ prefiere otro candidato	8.5	No cumple sus promesas	5.9
	Ser hija de Alberto Fujimori	4.3	No es su candidato ideal/ prefiere otro candidato	4.1	Hubo corrupción en su gestión/ es corrupto	5.6	No conoce los problemas del país/ no visita todas las zonas	5.1	No inspira confianza/ no es confiable	2.9
	No es su candidata ideal/ prefiere otro candidato	3.7	No tiene buenas ideas/ propuestas/ buen plan de gobierno	3.6	No se le conoce mucho/ falta publicidad	4.9	No da a conocer su plan de gobierno/ propuestas/ ideas	4.0	No es su candidato ideal/ prefiere otro candidato	2.5
	Solo busca liberar de la cárcel a su padre	2.6	Es deshonesto/ es corrupto	2.2	No tiene buenas ideas/ propuestas/ buen plan de gobierno	4.5	Es de clase alta	1.5	Es deshonesto/ no es sincero	2.2
	No haber defendido a su madre, Susana Higushi	2.0	Es indeciso/ se contradice en sus propuestas	2.1	No cumple sus promesas	4.3	Otras razones	5.4	Tiene mala reputación/ malas referencias	1.3
	Apoya a la minería/ es accionista de la minera Antamina	1.1	Está a favor de la unión civil/ matrimonio gay	1.5	No da a conocer su plan de gobierno/ propuestas/ ideas	2.5	No sabe/ no opina	1.8	Otras razones	1.8
	Otras razones	2.4	Otras razones	6.1	Otras razones	5.8			No sabe/ no opina	0.7
	No sabe/ no opina	0.5	No sabe/ no opina	3.7	No sabe/ no opina	0.9				
	Base: Total de encuestados que conocen o han oído hablar del candidato	(1637)		(1341)		(1587)		(1565)		(1636)

