



compañía peruana de
estudios de mercados
y opinión pública s.a.c

FEBRERO 2016

ESTUDIO DE OPINIÓN PÚBLICA

**Intención de voto por
candidatos para Presidente
del Perú y por listas para el
Congreso de la República**

- Perú Urbano y Rural -

(19 al 23 Febrero 2016)

**ELECCIONES PRESIDENCIALES
2016: PRIMERA VUELTA**

- Principal medida que debería tomar o principal problema del país que debe resolver el próximo presidente del Perú
- Intención de voto por candidatos presidenciales:
 - Tendencia
 - Lima Metropolitana Vs. Interior del Perú
- Grado de seguridad con respecto a la intención de voto de los principales candidatos presidenciales
- Voto rechazo a los principales candidatos presidenciales
- Intención de voto por listas al Congreso de la República
- Intención de voto por candidatos para Presidente del Perú y por listas al Congreso de la República
- Votación para Presidente vs. votación para el Congreso de la República: Voto cruzado
- Decisión del JNE de no aceptar la inscripción del partido de Julio Guzmán, Todos por el Perú
- Percepción respecto si Julio Guzmán es o no el candidato del Gobierno del Presidente Ollanta Humala

PRINCIPAL MEDIDA QUE DEBERÍA TOMAR O PRINCIPAL PROBLEMA DEL PAÍS QUE DEBE RESOLVER EL PRÓXIMO PRESIDENTE DEL PERÚ

Respuesta espontánea	TOTAL PERÚ URBANO Y RURAL	LIMA METROPOLI TANA	PROMEDIO DEL INTERIOR DEL PAÍS
Falta de seguridad ciudadana:	58.7	72.9	51.0
Mejorar la seguridad ciudadana por el incremento de la delincuencia/ pandillaje	26.0	29.2	24.2
Crear leyes más severas para combatir la delincuencia	16.3	18.7	15.1
Aumentar el patrullaje en las calles	10.0	14.9	7.3
Sacar las Fuerzas Armadas a las calles para combatir la delincuencia	4.7	7.3	3.3
Implementar el Servicio Militar Obligatorio	1.7	2.8	1.1
Crear puestos de trabajo/ fuentes de trabajo	7.0	4.2	8.6
Mejorar la calidad de la educación/ capacitar profesores	5.0	2.8	6.3
La corrupción/ combatir la corrupción	4.1	2.7	4.8
Otras medidas o problemas	22.5	15.5	26.3
No sabe/ no opina	2.7	1.8	3.1

TOTAL 100%

MUESTRA ESTADÍSTICA:

Total encuestas realizadas

(1650)











(600)

(1050)

INTENCIÓN DE VOTO POR CANDIDATOS PRESIDENCIALES: Tendencia

Respuesta asistida con tarjeta con nombres de candidatos presidenciales y sus respectivos partidos/agrupaciones políticas.

En esta tarjeta que le pido la revise detenidamente, figuran los 18 candidatos presidenciales inscritos inicialmente ante el JNE en estricto orden alfabético según las respectivas agrupaciones o alianzas políticas por las que postulan. Si mañana fueran las elecciones, ¿por cuál de estos candidatos que aparecen en esta tarjeta votaría Ud. para presidente del Perú?

CANDIDATOS	2016		
	ENERO	FEBRERO 05-09	FEBRERO 19-23
	%	%	%
 KEIKO FUJIMORI Fuerza Popular	32.1	34.1	33.7
 JULIO GUZMÁN Todos por el Perú	5.0	14.1	18.3
 CÉSAR ACUÑA Alianza para el Progreso del Perú	15.2	12.6	7.3
 PEDRO PABLO KUCZYNSKI Peruanos por el Cambio	13.1	7.7	6.8
 ALAN GARCÍA Alianza Popular	7.2	6.2	6.4
 VERÓNICA MENDOZA El Frente Amplio por Justicia, Vida y Libertad	2.3	2.7	4.1
 ALFREDO BARNECHEA Acción Popular	0.4	2.1	3.8
 ALEJANDRO TOLEDO Perú Posible	3.2	2.2	1.8
 GREGORIO SANTOS Democracia Directa	0.4	1.8	1.7
 DANIEL URRESTI Partido Nacionalista Peruano	2.2	1.5	1.0
Otros Candidatos*	6.7	4.2	1.5
Votaría en blanco/Viciaría su voto	9.1	7.7	9.2
No Sabe/No Opina	3.1	3.1	4.4

Total 100%

MUESTRA ESTADÍSTICA:

Total encuestas realizadas

(1500)









(1650)

(1650)

S.I = Sin información

*OTROS CANDIDATOS	Francisco 'Pancho' Díez Canseco-Perú Nación
Vladimir Cerrón-Perú Libertario	Hernando "Nano" Guerra García-Alianza Electoral Solidaridad Nacional-UPP
Antero Flores Araoz -Partido Político Orden	
Yehude Simon-Partido Humanista Peruano	Fernando Olivera-Progreso y Obras
Miguel Hilario-Progresando Perú	Renzo Reggiardo-Perú Patria Segura

**INTENCIÓN DE VOTO POR CANDIDATOS PRESIDENCIALES:
Lima Metropolitana Vs. Interior del Perú**

CANDIDATOS		TOTAL PERÚ URBANO Y RURAL	LIMA METROPOLI TANA	PROMEDIO DEL INTERIOR DEL PAÍS
	KEIKO FUJIMORI Fuerza Popular	33.7	32.9	34.1
	JULIO GUZMÁN Todos por el Perú	18.3	19.9	17.4
	CÉSAR ACUÑA Alianza para el Progreso del Perú	7.3	2.3	10.0
	PEDRO PABLO KUCZYNSKI Peruanos por el Kambio	6.8	7.8	6.3
	ALAN GARCÍA Alianza Popular	6.4	9.5	4.7
	VERÓNICA MENDOZA El Frente Amplio por Justicia, Vida y Libertad	4.1	3.7	4.3
	ALFREDO BARNECHEA Acción Popular	3.8	6.7	2.3
	ALEJANDRO TOLEDO Perú Posible	1.8	1.8	1.8
	GREGORIO SANTOS Democracia Directa	1.7	0.2	2.6
	DANIEL URRESTI Partido Nacionalista Peruano	1.0	1.5	0.7
Otros Candidatos		1.5	1.9	1.2
Votaría en blanco/Viciaría su voto		9.2	8.3	9.7
No Sabe/No Opina		4.4	3.5	4.9

TOTAL 100%

MUESTRA ESTADÍSTICA:

Total encuestas realizadas

(1650)

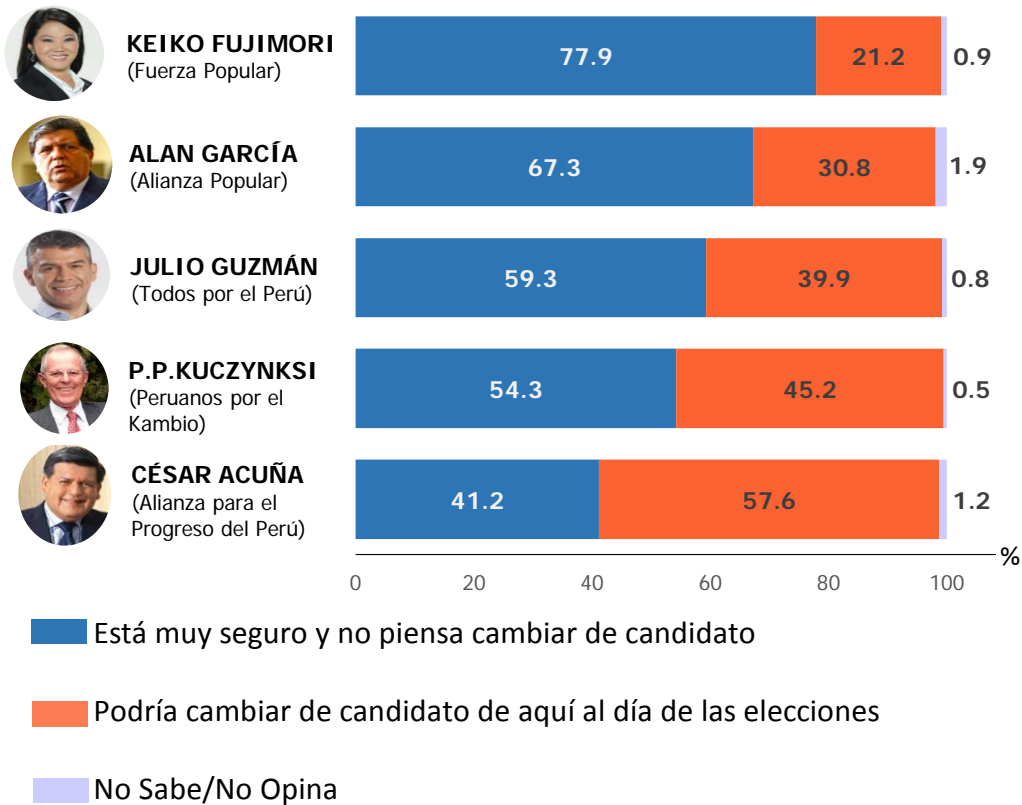
(600)

(1050)

GRADO DE SEGURIDAD CON RESPECTO A LA INTENCIÓN DE VOTO DE LOS PRINCIPALES CANDIDATOS PRESIDENCIALES

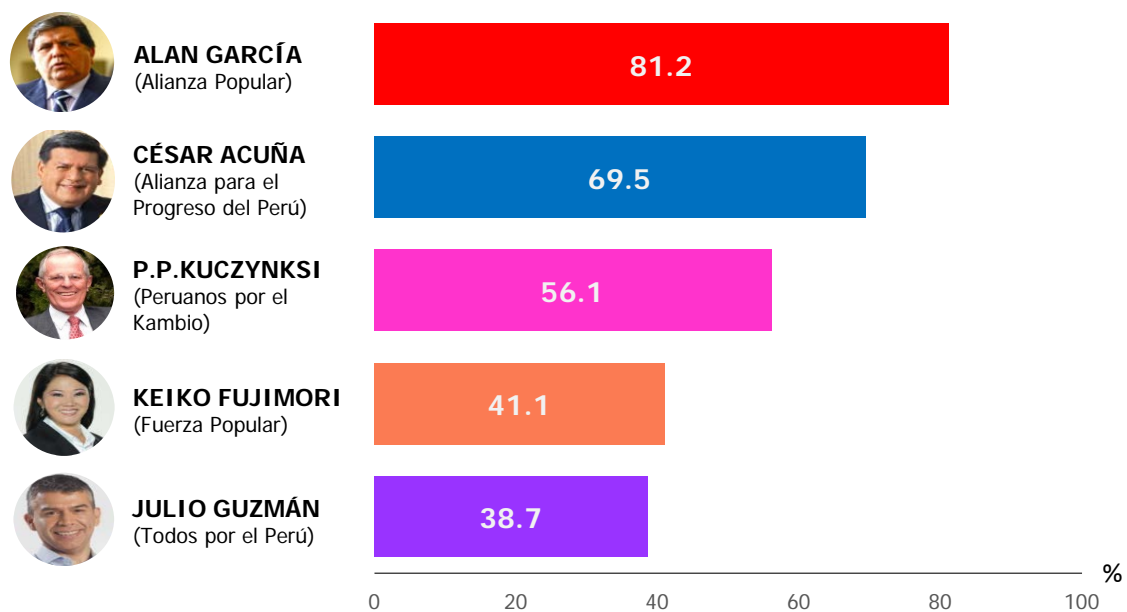
¿Qué tan seguro/a diría usted que está por votar por [...], diría que está muy seguro/a y que no piensa cambiar de candidato/a o que podría cambiar de candidato de aquí al día de las elecciones?

Total Perú Urbano y Rural



MUESTRA ESTADÍSTICA: Total encuestados que votarían por el candidato










VOTO DE RECHAZO A LOS PRINCIPALES CANDIDATOS PRESIDENCIALES



MUESTRA ESTADÍSTICA: Total de encuestados que conocen o oído hablar del candidato

INTENCIÓN DE VOTO POR LISTAS PARA EL CONGRESO DE LA REPÚBLICA:
Lima Metropolitana Vs. Interior del Perú

Respuesta asistida con tarjeta con nombres de candidatos presidenciales y sus respectivos partidos/ agrupaciones políticas

CANDIDATOS	TOTAL PERÚ URBANO Y RURAL	LIMA METROPOLI TANA	PROMEDIO DEL INTERIOR DEL PAÍS
 FUERZA POPULAR	24.1	27.6	22.2
 ALIANZA POPULAR	7.5	9.2	6.6
 ALIANZA PARA EL PROGRESO DEL PERÚ	7.4	3.5	9.5
 PERUANOS POR EL KAMBIO	7.3	9.0	6.4
 TODOS POR EL PERÚ	7.1	6.9	7.2
 ACCIÓN POPULAR	2.9	5.0	1.8
 EL FRENTE AMPLIO POR JUSTICIA, VIDA Y LIBERTAD	2.9	3.8	2.4
 PERÚ POSIBLE	1.8	2.5	1.5
 PARTIDO NACIONALISTA PERUANO	1.1	1.9	0.7
Otros Candidatos	3.6	3.2	3.8
Votaría en blanco/Viciaría su voto	15.8	14.5	16.5
No Sabe/No Opina	18.4	12.8	21.4

TOTAL 100%

MUESTRA ESTADÍSTICA:


Total encuestas realizadas

(1650)

(600)

(1050)

INTENCIÓN DE VOTO POR CANDIDATOS PARA PRESIDENTE DEL PERÚ Y POR LISTAS PARA EL CONGRESO DE LA REPÚBLICA

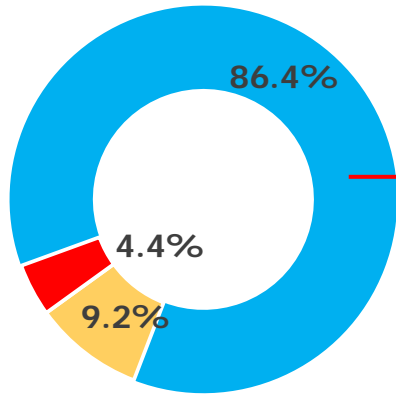
CANDIDATOS	INTENCIÓN DE VOTO	
	PRESIDENTE DEL PERÚ	CONGRESO DE LA REPÚBLICA
 KEIKO FUJIMORI Fuerza Popular	33.7	24.1
 JULIO GUZMÁN Todos por el Perú	18.3	7.1
 CÉSAR ACUÑA Alianza para el Progreso del Perú	7.3	7.4
 PEDRO PABLO KUCZYNSKI Peruanos por el Cambio	6.8	7.3
 ALAN GARCÍA Alianza Popular	6.4	7.5
 VERÓNICA MENDOZA El Frente Amplio por Justicia, Vida y Libertad	4.1	2.9
 ALFREDO BARNECHEA Acción Popular	3.8	2.9
 ALEJANDRO TOLEDO Perú Posible	1.8	1.8
 GREGORIO SANTOS Democracia Directa	1.7	0.8
 DANIEL URRESTI Partido Nacionalista Peruano	1.0	1.1
Otros Candidatos	1.5	2.8
Votaría en blanco/Viciaría su voto	9.2	15.8
No Sabe/No Opina	4.4	18.4

TOTAL 100%

MUESTRA ESTADÍSTICA: Total encuestas realizadas (1650)

VOTACIÓN PARA PRESIDENTE VS. VOTACIÓN PARA EL CONGRESO DE LA REPÚBLICA

- Voto cruzado -



VOTACIÓN PARA EL CONGRESO DE LA REPÚBLICA	%
Vota por la misma lista congresal	53.4
Vota por otra lista congresal	21.6
Vota en blanco/ viciado	9.4
No sabe/ No opina	15.6

■ Votan por un candidato

■ Votaría en blanco/ viciaría su voto

■ No sabe/ No opina

MUESTRA ESTADÍSTICA:

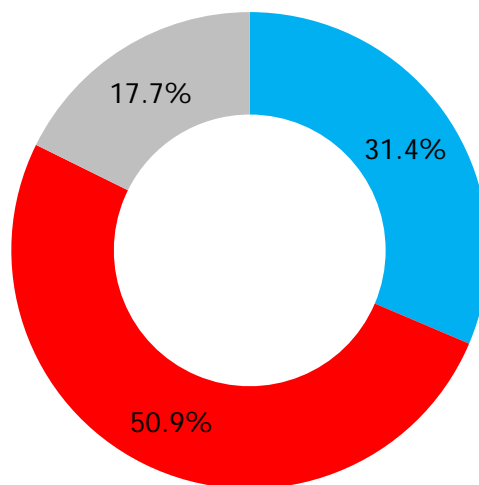
Total de encuestados que votan por un candidato para Presidente del Perú (1444)

DECISIÓN DEL JNE DE NO ACEPTAR LA INSCRIPCIÓN DEL PARTIDO DE JULIO GUZMÁN, TODOS POR EL PERÚ

	TOTAL PERÚ URBANO Y RURAL	LIMA METROPOLIT ANA	PROMEDIO DEL INTERIOR DEL PAÍS
Está de acuerdo	31.4	38.7	27.5
Está en desacuerdo	50.9	47.1	53.0
No sabe/ no opina	17.7	14.2	19.6

Total Perú: Urbano Rural

- Está de acuerdo
- Está en desacuerdo
- No sabe/ no opina



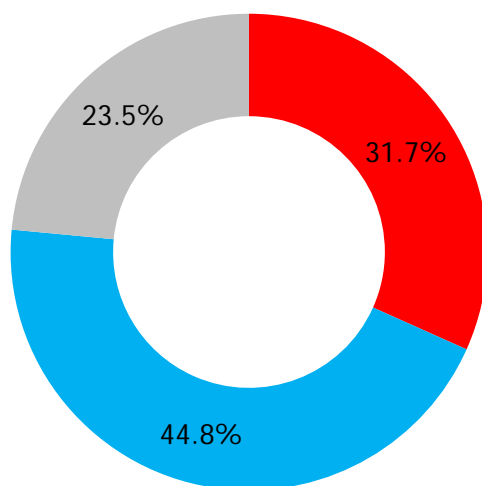
MUESTRA ESTADÍSTICA: Total encuestas realizadas (1650)

PERCEPCIÓN RESPECTO SI JULIO GUZMÁN ES O NO EL CANDIDATO DEL GOBIERNO DEL PRESIDENTE OLLANTA HUMALA

	TOTAL PERÚ URBANO Y RURAL	LIMA METROPOLIT ANA	PROMEDIO DEL INTERIOR DEL PAÍS
Considera que Julio Guzmán es el candidato del gobierno del presidente Ollanta Humala	31.7	38.5	28.1
Considera que Julio Guzmán no es el candidato del gobierno del presidente Ollanta Humala	44.8	44.4	45.0
No sabe/ No opina	23.5	17.1	26.9

Total Perú: Urbano Rural

- Considera que Julio Guzmán es el candidato del gobierno del presidente Ollanta Humala
- Considera que Julio Guzmán no es el candidato del gobierno del presidente Ollanta Humala
- No sabe/ No opina



MUESTRA ESTADÍSTICA: Total encuestas realizadas (1650)

UNIVERSO INVESTIGADO

- Población urbana y rural del país, hombres y mujeres de 18 años a más que residen en las 6 zonas geográficas en las que se ha subdividido el país.

ÁMBITO Y COBERTURA GEOGRÁFICA DE LA MUESTRA ESTADÍSTICA

- Ámbito Nacional urbano y rural con la siguiente cobertura geográfica:
21 departamentos del Perú, incluido el departamento de Lima.
61 provincias en los 21 departamentos investigados, incluidas Lima y Callao.
40 distritos de Lima Metropolitana (Lima y Callao)
121 distritos en el interior del país.

TÉCNICA DE LA ENCUESTA

- Entrevista personal utilizando un cuestionario estructurado, en los propios hogares de las personas seleccionadas en la muestra estadística.

UNIVERSO INVESTIGADO, TAMAÑO DE LA MUESTRA ESTADÍSTICA, MARGEN DE ERROR Y TASA DE RESPUESTA

ZONAS	2015 Población (18 años a más)		Muestra estadística	Margen de error ± %
	TOTAL	INVESTIGADA		
TOTAL PERÚ	20 713 529	20 027 654	1 650	2.4
LIMA METROPOLITANA	7 034 245	7 034 245	600	4.0
INTERIOR DEL PAÍS	13 679 284	12 993 409	1 050	3.0
Lima Provincias	630 610	630 610	110	9.3
Costa y Sierra norte	5 127 498	5 023 827	290	5.8
Sierra centro y Sierra sur	4 275 671	3 903 997	360	5.2
Costa sur	1 808 838	1 782 299	160	7.7
Oriente	1 836 667	1 652 676	130	8.6
Representatividad de la muestra sobre la población total urbana (%)		96.7		

Fuente: INEI (censo 2007)

Elaboración: CPI (Proyecciones junio 2015)

- El margen de error ha sido calculado asumiendo un nivel de confianza de 95.5% y valores para p y $q = 0.5$
- La tasa de respuesta es de 70.5%

SISTEMA DE MUESTREO Y ETAPAS Y MÉTODO DE MUESTREO

- El sistema de muestreo aplicado en la presente investigación es semi probabilístico, polietápico y por áreas.
- El marco muestral CPI de cada distrito del país están conformados por unidades de muestreo (UPM'S), que son conglomerados de 80 viviendas en promedio.
- Sobre la base de este marco muestral la selección de la muestra estadística se realiza de la siguiente manera:

Primera etapa: En cada zona geográfica, selección aleatoria sistemática de las UPM'S considerando un promedio de 8 encuestas.

Segunda etapa: Selección aleatoria sistemática de viviendas dentro de la UPM utilizando un saltador aleatorio ('k')

Tercera etapa: Selección aleatoria simple del hogar dentro de una vivienda seleccionada conformada por más de un hogar.

Cuarta etapa: Selección de la persona de 18 años a más dentro del hogar seleccionado respetando la cuota según sexo y hogar.

PROCESAMIENTO DE LA INFORMACIÓN

- En primer lugar realizamos un procesamiento de los datos en forma independiente para cada una de las seis zonas consideradas en el estudio.
- La aplicación de los factores de ponderación permiten ajustar la estructura muestral obtenida a través del muestreo a la estructura poblacional estimada por CPI en base a información oficial del INEI.

SUPERVISIÓN DE CAMPO

- 30% de la producción de cada encuestador mediante el sistema de la re-entrevista, sea telefónica o directamente con el entrevistado.

FECHA DE TRABAJO DE CAMPO

19 al 23 de febrero de 2016.

NOMBRE DE LA EMPRESA ENCUESTADORA

Cía. Peruana de Estudios de Mercado y Opinión Pública S.A.C.

REGISTRO JNE

No. 100-REE/JNE

NOMBRE DE LA PERSONA JURÍDICA QUE CONTRATA/PUBLICA EL ESTUDIO

Corporación Universal S.A.C.

PÁGINA WEB Y EMAIL CPI

www.cpi.pe
cpi@cpi.pe

LUGARES DONDE SE EJECUTÓ LA ENCUESTA



DEPARTAMENTO	PROVINCIA	DISTRITO
LIMA	Lima y Callao (Lima Metropolitana)	Lima, Ate, Barranco, Breña, Carabayllo, Chaclacayo, Chorrillos, Comas, El Agustino, Independencia, Jesús María, La Molina, La Victoria, Lince, Los Olivos, Lurigancho, Magdalena del Mar, Pueblo Libre, Miraflores, Pachacamac, Puente Piedra, Rimac, San Borja, San Isidro, San Juan de Lurigancho, San Juan de Miraflores, San Luis, San Martín de Porres, San Miguel, Santa Anita, Santiago de Surco, Surquillo, Villa El Salvador, Villa María del Triunfo, Callao, Bellavista, Carmen de la Legua, La Perla, Ventanilla, Mi Perú.
	Barranca	Barranca, Paramonga
	Canta	Lachaqui
	Cañete	San Vicente de Cañete, Imperial, Mala
	Huaral	Huaral, Chancay
	Huaura	Huacho, Hualmay, Huaura, Santa María
AMAZONAS	Utcubamba	Bagua Grande
ANCASH	Huaraz	Huaraz, Independencia
	Santa	Chimbote, Nuevo Chimbote
	Carhuaz	Marcará
APURIMAC	Abancay	Abancay
	Andahuaylas	Andahuaylas
AREQUIPA	Arequipa	Arequipa, Alto Selva Alegre, Cayma, Cerro Colorado, Jacobo Hunter, Mariano Melgar, Miraflores, Paucarpata, Socabaya, Jose Luis Bustamante y Rivero, La Joya.
	Camaná	Camaná, Samuel Pastor
AYACUCHO	Huamanga	Ayacucho, Carmen Alto, San Juan Bautista, Vinchos
	Huanta	Huanta
CAJAMARCA	Cajamarca	Cajamarca, Los Baños del Inca, La Encañada
	Chota	Chota
	Jaén	Jaén
CUSCO	Cusco	Cusco, San Jerónimo, San Sebastián, Santiago, Wanchaq, Poroy
	Canchis	Sicuani
	La Convención	Santa Ana
HUANCAVELICA	Huancavelica	Huancavelica, Acora
HUÁNUCO	Huanuco	Huanuco, Amarilis
	Leoncio Prado	Rupa-Rupa
ICA	Ica	Ica, La Tinguiña, Parcona
	Chincha	Chincha Alta, Pueblo Nuevo
	Nazca	Nazca
	Pisco	Pisco, San Clemente

LUGARES DONDE SE EJECUTÓ LA ENCUESTA



JUNIN	Huancayo Chanchamayo Jauja Tarma Chupaca	Huancayo, Chilca, El Tambo, Huancan Chanchamayo, Perené Jauja Tarma Chupaca
LA LIBERTAD	Trujillo Ascope Pacasmayo Viru	Trujillo, El Porvenir, La Esperanza, Victor Larco Herrera Casa Grande Guadalupe Virú
LAMBAYEQUE	Chiclayo Lambayeque	Chiclayo, Jose Leonardo Ortiz, La Victoria, Chongoyape Lambayeque
LORETO	Maynas Alto Amazonas	Iquitos, Punchana, Belén, San Juan Bautista, Mazan Yurimaguas
PASCO	Pasco	Chaupimarca, Yanacocha
PIURA	Piura Paíta Sullana Talara Morropón	Piura, Castilla, Tambo Grande Paíta Sullana, Bellavista Pariñas Chulucanas
PUNO	Puno Azangaro Chucuito San Antonio de Putina San Román El Collao	Puno, Atuncoria, Acora Azángaro Juli Putina Juliaca Ilave
SAN MARTIN	Moyobamba Rioja San Martín	Moyobamba Nueva Cajamarca Tarapoto, La Banda de Shilcayo
TACNA	Tacna	Tacna, Alto de la Alianza, Ciudad Nueva, Coronel Gregorio Abarracín
UCAYALI	Coronel Portillo	Callería, Yarinacocha, Manatay