



compañía peruana de  
estudios de mercados  
y opinión pública s.a.c

MAYO 2019



## Lo que deja a nivel de la opinión pública nacional la lucha contra la corrupción

- Nacional Urbano y Rural -

30 de abril al 4 de mayo de 2019

## EL EQUIPO ESPECIAL DE FISCALES ANTICORRUPCIÓN

- Nivel de aprobación al trabajo que viene realizando el Equipo Especial de Fiscales Anticorrupción. Razones
- Opinión respecto a si el Equipo Especial de Fiscales Anticorrupción está politizado
- Opinión respecto a si está de acuerdo con las medidas tomadas en contra de Pedro Pablo Kuczynski y Keiko Fujimori
- Opinión respecto a cuán interesado está el gobierno del presidente Martín Vizcarra en la lucha contra la corrupción en el país
- Opinión respecto a si está de acuerdo con el proyecto de ley para cambiar la prisión preventiva de 36 meses a 18 meses
- Conveniencia del acuerdo de colaboración eficaz firmado por la Fiscalía con Odebrecht

## EVALUACIÓN DE LOS CUATRO PRIMEROS MESES DE GESTIÓN DEL ALCALDE DE LIMA, JORGE MUÑOZ

- Nivel de aprobación de la gestión del alcalde provincial de Lima, Jorge Muñoz
- Lo mejor de la gestión del alcalde de Lima
- Lo que más se le critica a la gestión del alcalde de Lima

**UNIVERSO INVESTIGADO**

- Población urbana y rural del país, hombres y mujeres de 18 años a más que residen en las 5 zonas geográficas en las que se ha subdividido el país.

**ÁMBITO Y COBERTURA GEOGRÁFICA DE LA MUESTRA ESTADÍSTICA**

- Ámbito Nacional urbano y rural con la siguiente cobertura geográfica:  
19 departamento del Perú.  
47 provincias en los 19 departamentos investigados, incluidas Lima y Callao.  
122 distritos (40 distritos de Lima Metropolitana y 82 distritos en el interior del país).

**TÉCNICA DE LA ENCUESTA**

- Entrevista personal con la aplicación de un cuestionario estructurado elaborado por CPI.

**UNIVERSO INVESTIGADO, TAMAÑO DE LA MUESTRA ESTADÍSTICA Y MARGEN DE ERROR**

ZONAS	2018 Población (18 años a más)		Muestra estadística	Margen de error ± %
	TOTAL	INVESTIGADA		
<b>TOTAL PERÚ</b>	<b>21,823,778</b>	<b>20,441,751</b>	<b>1,250</b>	<b>2.8</b>
<b>LIMA METROPOLITANA</b>	<b>7,455,666</b>	<b>7,455,666</b>	<b>500</b>	<b>4.4</b>
<b>INTERIOR DEL PAÍS</b>	<b>14,368,112</b>	<b>12,986,085</b>	<b>750</b>	<b>3.6</b>
Lima Provincias	667,783			
Costa norte y Sierra norte	5,373,891	5,266,687	200	6.9
Sierra centro y Sierra sur	4,483,226	4,096,535	200	6.9
Costa sur	1,895,172	1,867,585	200	6.9
Oriente	1,948,040	1,755,278	150	8.0
<b>Representatividad de la muestra sobre la población total (%)</b>		<b>93.7</b>		

Fuente: INEI (Censo 2007)  
Elaboración: CPI (Proyecciones junio 2018)

- El margen de error ha sido calculado asumiendo un nivel de confianza de 95.5% y valores para p y q = 0.5

**SISTEMA DE MUESTREO, ETAPAS Y MÉTODO DE MUESTREO**

- El sistema de muestreo aplicado en la presente investigación es semi probabilístico, polietápico y por áreas.
- El marco muestral CPI de cada distrito del país está conformado por unidades de muestreo (UPM'S), que son conglomerados de 80 viviendas en promedio.
- Sobre la base de este marco muestral la selección de la muestra estadística se realiza de la siguiente manera:

**Primera etapa:** Selección aleatoria sistemática de las UPM'S considerando un promedio entre 6 a 8 encuestas

**Segunda etapa:** Selección aleatoria sistemática de viviendas dentro de la UPM utilizando un salteador aleatorio ('k')

**Tercera etapa:** Selección aleatoria simple del hogar dentro de una vivienda seleccionada conformada por más de un hogar.

**Cuarta etapa:** Selección de la persona de 18 años a más dentro del hogar seleccionado respetando la cuota según sexo y hogar.

**INFERENCIA DE RESULTADOS**

- En primer lugar, realizamos la inferencia de resultados en forma independiente para cada una de las 5 zona consideradas en el estudio.
- Es así que para inferir los resultados a partir de la muestra se construyeron los factores de expansión. Estos factores de expansión se calcularon teniendo en cuenta el diseño muestral aplicado.
- Siendo la muestra estadística no proporcional por zonas, sexo y grupos de edad, los resultados se han ponderado estadísticamente. La aplicación de los factores de ponderación permiten ajustar la estructura muestral obtenida a través del muestreo a la estructura poblacional estimada por CPI en base a información

**SUPERVISIÓN DE CAMPO**

- 30% de la producción de cada encuestador mediante el sistema de la re-entrevista, sea telefónica o directamente con el entrevistado.

**FECHA DE TRABAJO DE CAMPO**

- 30 de abril al 4 de mayo de 2019

**NOMBRE DE LA EMPRESA ENCUESTADORA**

- Cía. Peruana de Estudios de Mercado y Opinión Pública S.A.C.

**REGISTRO J.N.E.**

- No. 100-REE/JNE

**NOMBRE DE LA PERSONA JURÍDICA QUE FINANCIA/ PUBLICA EL ESTUDIO**

- Corporación Universal SAC: Radio Exitosa - Diario Exitosa

**PÁGINA WEB Y EMAIL CPI**

- [www.cpi.pe](http://www.cpi.pe)
- [cpi@cpi.pe](mailto:cpi@cpi.pe)

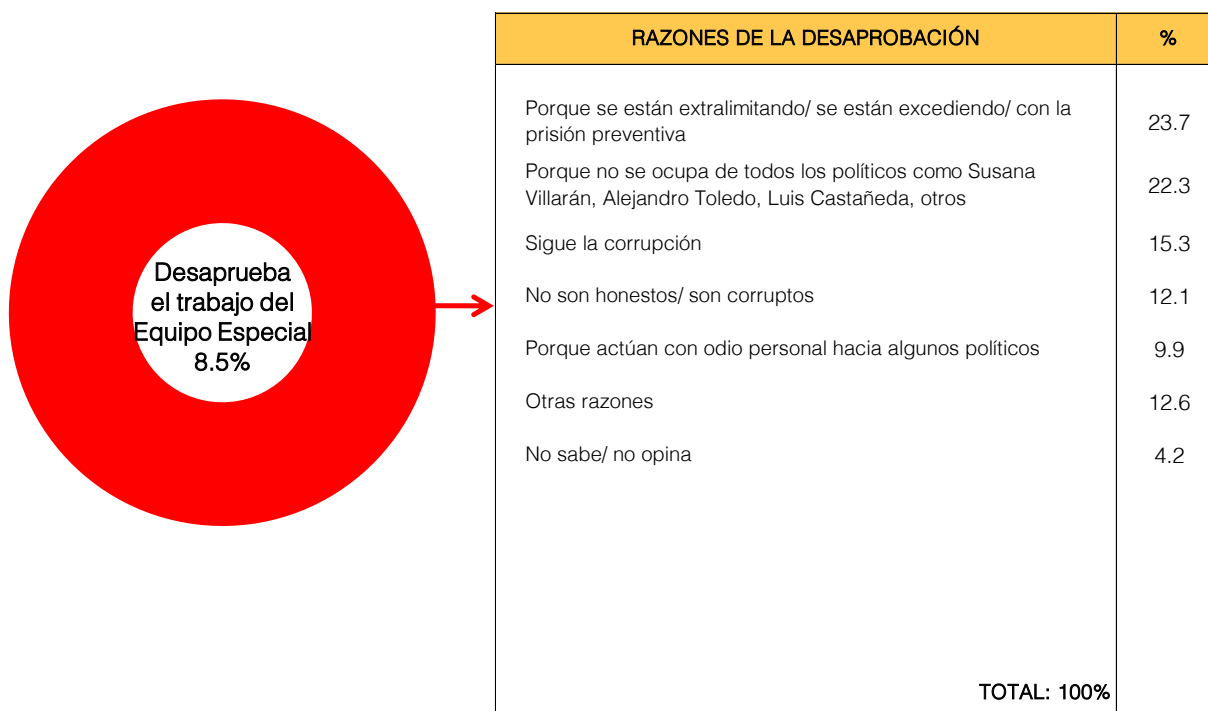
# El Equipo Especial de Fiscales Anticorrupción



## Nivel de aprobación al trabajo que viene realizando el Equipo Especial de Fiscales Anticorrupción

Total Perú: Urbano y Rural

¿Ud. aprueba o desaprueba el trabajo que viene realizando el Equipo Especial de Fiscales Anticorrupción?	TOTAL	LIMA METROPO-LITANA	PROMEDIO DEL INTERIOR DEL PAIS
	%	%	%
Aprueba	<b>90.0</b>	87.1	91.6
Desaprueba	<b>8.5</b>	9.6	7.8
No sabe/ no opina	<b>1.5</b>	3.3	0.5
<b>TOTAL: 100%</b>			
<b>MUESTRA ESTADÍSTICA : Total de entrevistas realizadas</b>	<b>(1250)</b>	(500)	(750)

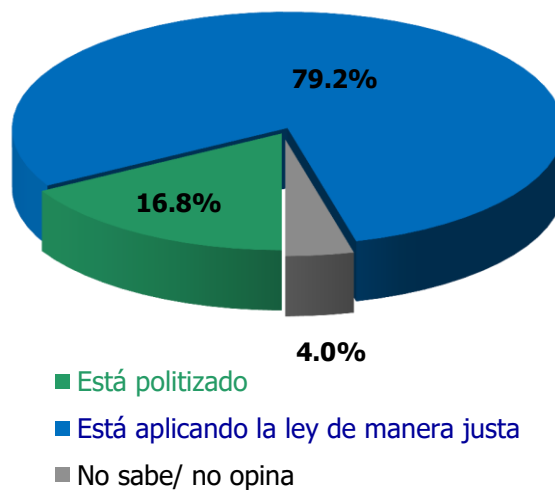


MUESTRA ESTADÍSTICA : Total encuestas realizadas (1250)

## Opinión respecto a si el Equipo Especial de Fiscales Anticorrupción está o no politizado

Total Perú: Urbano y Rural

¿Diría Ud., que el Equipo Especial de Fiscales Anticorrupción está politizado o diría que está aplicando la ley de manera justa?	TOTAL	LIMA METROPO-LITANA	PROMEDIO DEL INTERIOR DEL PAIS
	%	%	%
Está politizado	<b>16.8</b>	15.6	17.5
Está aplicando la ley de manera justa	<b>79.2</b>	78.1	79.9
No sabe/ no opina	<b>4.0</b>	6.3	2.7
<b>TOTAL: 100%</b>			
<b>MUESTRA ESTADÍSTICA</b> : Total de entrevistas realizadas	<b>(1250)</b>	(500)	(750)



## Opinión respecto a si está de acuerdo con las medidas tomadas en contra de Pedro Pablo Kuczynski y Keiko Fujimori

Total Perú: Urbano y Rural

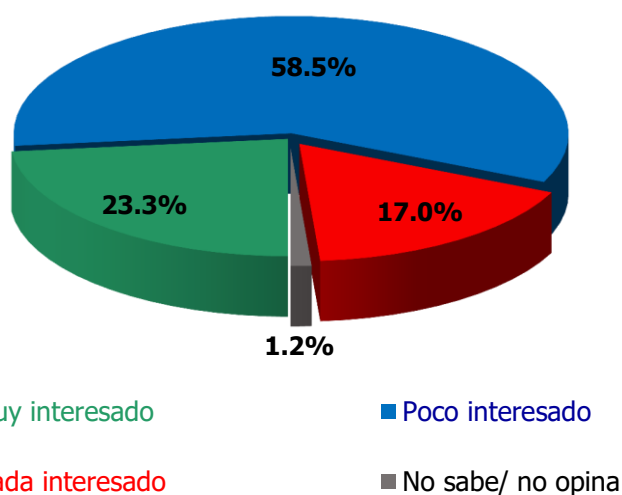
¿Está Ud. de acuerdo o en desacuerdo con ...	TOTAL	LIMA METROPO-LITANA	PROMEDIO DEL INTERIOR DEL PAIS
	%	%	%
<b>El arresto domiciliario de Pedro Pablo Kuczynski</b>			
Está de acuerdo	<b>78.2</b>	78.8	77.9
Está en desacuerdo	<b>20.3</b>	20.1	20.4
No sabe/ no opina	<b>1.5</b>	1.1	1.7
<b>La detención preventiva por 36 meses de Keiko Fujimori</b>			
Está de acuerdo	<b>75.2</b>	73.5	76.1
Está en desacuerdo	<b>22.3</b>	24.7	20.9
No sabe/ no opina	<b>2.5</b>	1.8	3.0
<b>SUB-TOTALES: 100%</b>			
<b>MUESTRA ESTADÍSTICA : Total de entrevistas realizadas</b>	<b>(1250)</b>	(500)	(750)



**Opinión respecto a cuán interesado está el gobierno del presidente Martín Vizcarra en la lucha contra la corrupción en el país**

Total Perú: Urbano y Rural

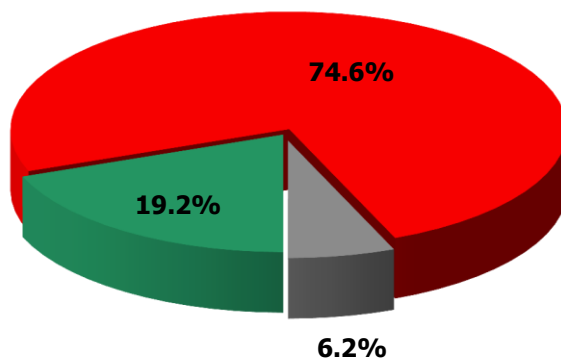
¿Qué tanto cree Ud. que el gobierno del presidente Martín Vizcarra está interesado en la lucha contra la corrupción en nuestro país, diría que mucho, poco o nada?	TOTAL	LIMA METROPOLITANA	PROMEDIO DEL INTERIOR DEL PAIS
	%	%	%
Muy interesado	<b>23.3</b>	24.2	22.8
Poco interesado	<b>58.5</b>	53.7	61.3
Nada interesado	<b>17.0</b>	20.6	14.9
No sabe/ no opina	<b>1.2</b>	1.6	0.9
TOTAL: 100%			
MUESTRA ESTADÍSTICA : Total de entrevistas realizadas	<b>(1250)</b>	(500)	(750)



**Opinión respecto a si está de acuerdo con el proyecto de ley para cambiar la prisión preventiva de 36 meses a 18 meses**

Total Perú: Urbano y Rural

Luciana León, congresista por el APRA, está presentando un proyecto de ley para cambiar la prisión preventiva de 36 meses a 18 meses, ¿está Ud. de acuerdo o en desacuerdo con este proyecto de ley?	TOTAL	LIMA METROPOLITANA	PROMEDIO DEL INTERIOR DEL PAIS
	%	%	%
Está de acuerdo	<b>19.2</b>	14.8	21.7
Está en desacuerdo	<b>74.6</b>	75.1	74.3
No sabe/ no opina	<b>6.2</b>	10.1	4.0
TOTAL: 100%			
<b>MUESTRA ESTADÍSTICA</b> : Total de entrevistas realizadas	<b>(1250)</b>	(500)	(750)

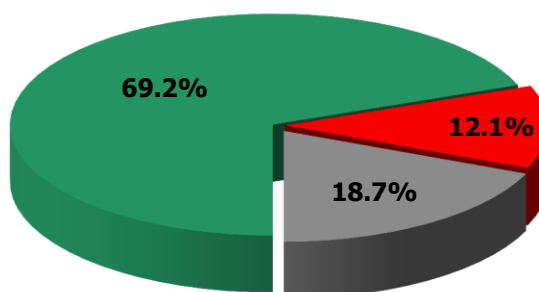


■ Está de acuerdo   ■ Está en desacuerdo   ■ No sabe/ no opina

## Conveniencia del acuerdo de colaboración eficaz firmado por la Fiscalía con Odebrecht

Total Perú: Urbano y Rural

¿Considera Ud. que el acuerdo de colaboración eficaz firmado por la Fiscalía con Odebrecht ha sido conveniente o no para nuestro país?	TOTAL	LIMA METROPOLITANA	PROMEDIO DEL INTERIOR DEL PAIS
	%	%	%
Ha sido conveniente para el país	<b>69.2</b>	63.2	72.7
No ha sido conveniente para el país	<b>12.1</b>	12.3	12.0
No sabe/ no opina	<b>18.7</b>	24.5	15.3
TOTAL: 100%			
<b>MUESTRA ESTADÍSTICA</b> : Total de entrevistas realizadas	<b>(1250)</b>	(500)	(750)



- Ha sido conveniente para el país
- No ha sido conveniente para el país
- No sabe/ no opina

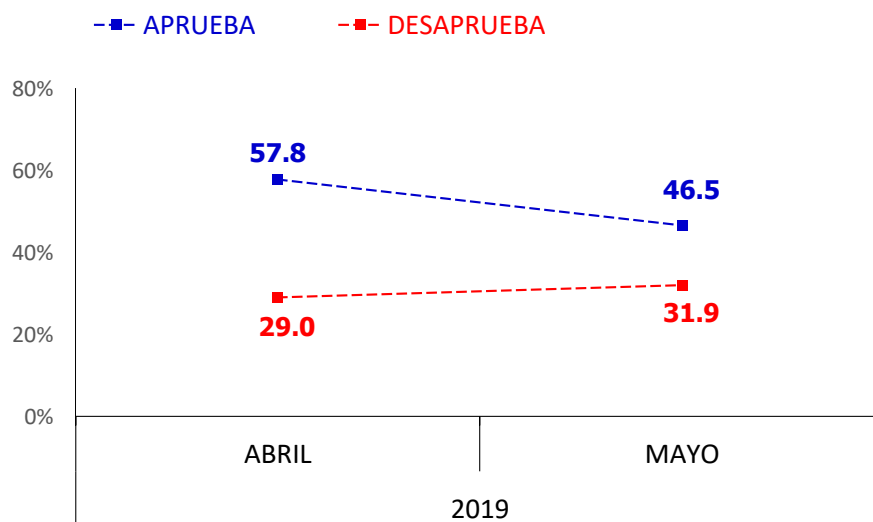
Evaluación de los cuatro primeros meses  
de la gestión del alcalde de Lima, Jorge  
Muñoz





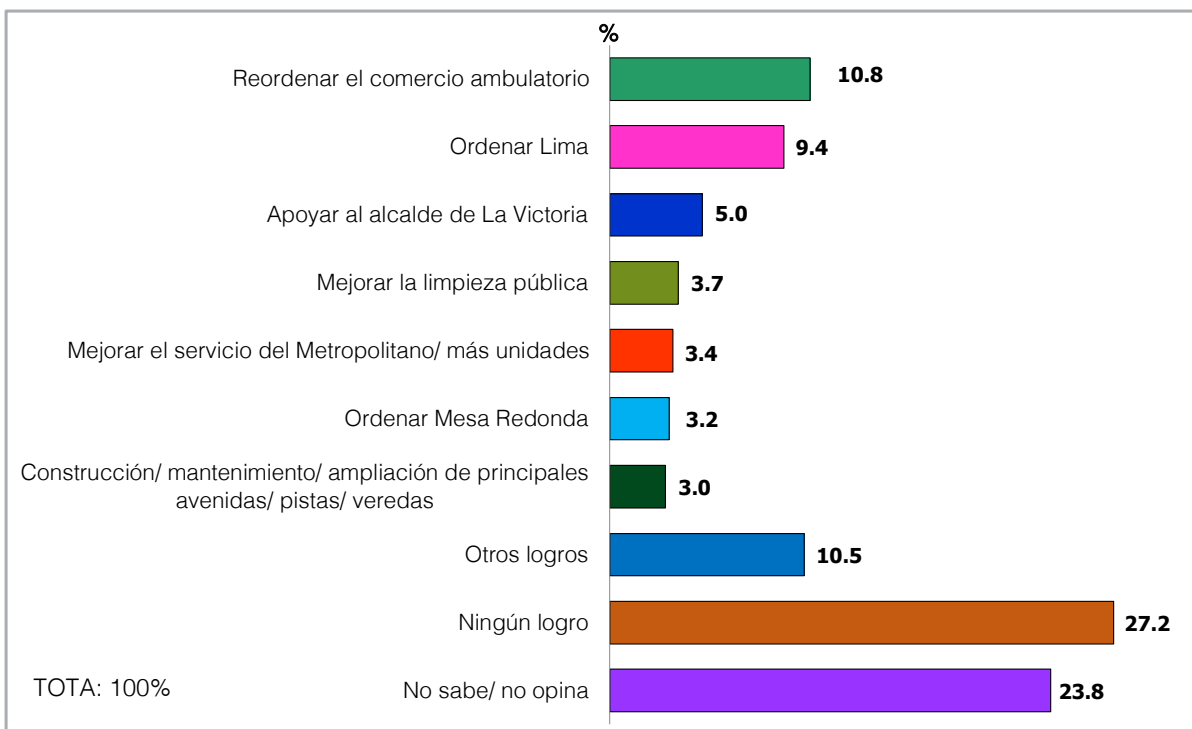
Nivel de aprobación de la gestión del alcalde de Lima, Jorge Muñoz

En términos generales, ¿Ud. aprueba o desaprueba la gestión que viene realizando hasta el momento el alcalde de Lima, Jorge Muñoz?	TOTAL LIMA	N.S.E.			SEXO		GRUPO DE EDAD		
		A / B	C	D / E	H	M	18-24	25-39	40+
	%	%	%	%	%	%	%	%	%
Aprueba	<b>46.5</b>	52.3	44.4	43.2	40.3	52.1	49.7	47.6	44.6
Desaprueba	<b>31.9</b>	26.3	33.3	36.6	35.7	28.6	25.7	35.1	32.1
No sabe/ no opina	<b>21.6</b>	21.4	22.4	20.2	24.0	19.3	24.6	17.3	23.3
<b>TOTAL: 100%</b>									
<b>MUESTRA ESTADÍSTICA : Total de entrevistas realizadas</b>	<b>(450)</b>	(154)	(231)	(65)	(220)	(230)	(86)	(150)	(214)



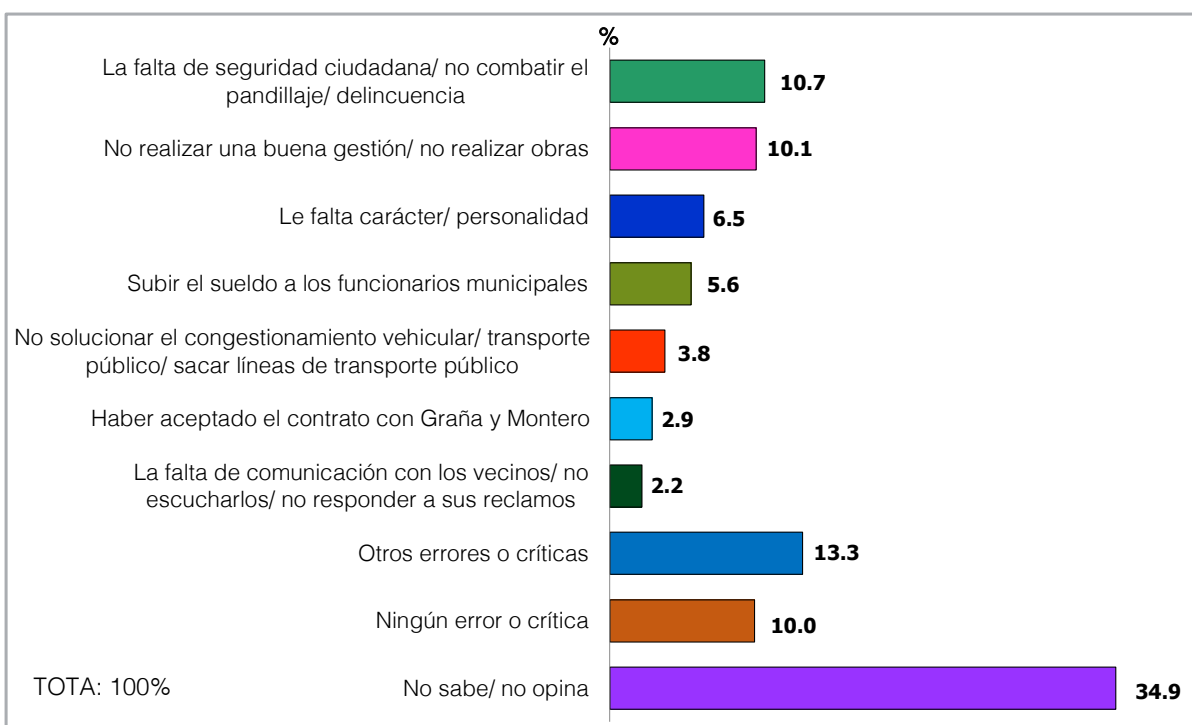
## Lo mejor de la gestión del alcalde de Lima, Jorge Muñoz

- Respuesta espontánea -



## Lo que más se le crítica a la gestión del alcalde de Lima, Jorge Muñoz

- Respuesta espontánea -



MUESTRA ESTADÍSTICA : Total de encuestas realizadas (450)