



compañía peruana de
estudios de mercados
y opinión pública s.a.c

MARZO 2019



Evaluación ciudadana al primer año de gobierno del presidente Martín Vizcarra

- Nacional Urbano y Rural -

26 al 30 de marzo de 2019

(Segunda Parte)

SOBRE EL NUEVO GABINETE MINISTERIAL QUE PRESIDE SALVADOR DEL SOLAR

- Nivel de conocimiento del nombramiento de Salvador del Solar como nuevo Presidente del Consejo de Ministros
- Nivel de aprobación del nombramiento de Salvador del Solar como Presidente del Consejo de Ministros: Razones
- Grado de confianza en la gestión del nuevo Gabinete Ministerial de Salvador del Solar

LO QUE PIENSA LA CIUDADANÍA ACERCA DEL CONGRESO DE LA REPÚBLICA

- Nivel de aprobación a la gestión del Congreso de la República
- Lo más negativo de la gestión del Congreso de la República
- Nivel de aprobación a la gestión del presidente del Congreso de la República, Daniel Salaverry

UNIVERSO INVESTIGADO

- Población urbana y rural del país, hombres y mujeres de 18 años a más que residen en las 5 zonas geográficas en las que se ha subdividido el país.

ÁMBITO Y COBERTURA GEOGRÁFICA DE LA MUESTRA ESTADÍSTICA

- Ámbito Nacional urbano y rural con la siguiente cobertura geográfica:
19 departamento del Perú.
47 provincias en los 19 departamentos investigados, incluidas Lima y Callao.
122 distritos (40 distritos de Lima Metropolitana y 82 distritos en el interior del país).

TÉCNICA DE LA ENCUESTA

- Entrevista personal con la aplicación de un cuestionario estructurado elaborado por CPI.

UNIVERSO INVESTIGADO, TAMAÑO DE LA MUESTRA ESTADÍSTICA Y MARGEN DE ERROR

ZONAS	2018 Población (18 años a más)		Muestra estadística	Margen de error ± %
	TOTAL	INVESTIGADA		
TOTAL PERÚ	21,823,778	20,441,751	1,250	2.8
LIMA METROPOLITANA	7,455,666	7,455,666	500	4.4
INTERIOR DEL PAÍS	14,368,112	12,986,085	750	3.6
Lima Provincias	667,783			
Costa norte y Sierra norte	5,373,891	5,266,687	200	6.9
Sierra centro y Sierra sur	4,483,226	4,096,535	200	6.9
Costa sur	1,895,172	1,867,585	200	6.9
Oriente	1,948,040	1,755,278	150	8.0
Representatividad de la muestra sobre la población total (%)		93.7		

Fuente: INEI (Censo 2007)

Elaboración: CPI (Proyecciones junio 2018)

- El margen de error ha sido calculado asumiendo un nivel de confianza de 95.5% y valores para p y q = 0.5

SISTEMA DE MUESTREO, ETAPAS Y MÉTODO DE MUESTREO

- El sistema de muestreo aplicado en la presente investigación es semi probabilístico, polietápico y por áreas.
- El marco muestral CPI de cada distrito del país está conformado por unidades de muestreo (UPM'S), que son conglomerados de 80 viviendas en promedio.
- Sobre la base de este marco muestral la selección de la muestra estadística se realiza de la siguiente manera:

Primera etapa: Selección aleatoria sistemática de las UPM'S considerando un promedio entre 6 a 8 encuestas

Segunda etapa: Selección aleatoria sistemática de viviendas dentro de la UPM utilizando un saltador aleatorio ('k')

Tercera etapa: Selección aleatoria simple del hogar dentro de una vivienda seleccionada conformada por más de un hogar.

Cuarta etapa: Selección de la persona de 18 años a más dentro del hogar seleccionado respetando la cuota según sexo y hogar.

INFERENCIA DE RESULTADOS

- En primer lugar, realizamos la inferencia de resultados en forma independiente para cada una de las 5 zona consideradas en el estudio.
- Es así que para inferir los resultados a partir de la muestra se construyeron los factores de expansión. Estos factores de expansión se calcularon teniendo en cuenta el diseño muestral aplicado.
- Siendo la muestra estadística no proporcional por zonas, sexo y grupos de edad, los resultados se han ponderado estadísticamente. La aplicación de los factores de ponderación permiten ajustar la estructura muestral obtenida a través del muestreo a la estructura poblacional estimada por CPI en base a información

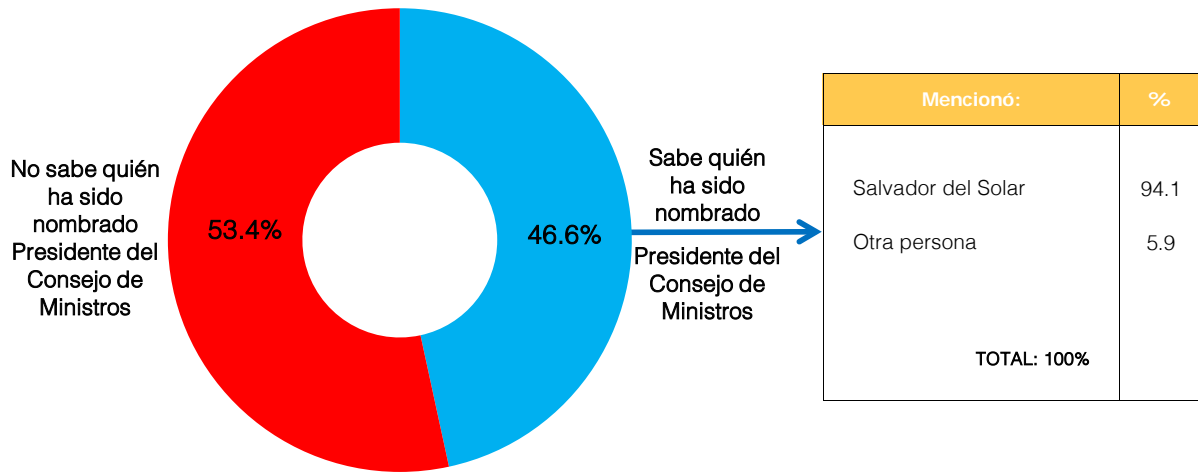
SUPERVISIÓN DE CAMPO	<ul style="list-style-type: none">■ 30% de la producción de cada encuestador mediante el sistema de la re-entrevista, sea telefónica o directamente con el entrevistado.
FECHA DE TRABAJO DE CAMPO	<ul style="list-style-type: none">■ 26 al 30 de marzo de 2019
NOMBRE DE LA EMPRESA ENCUESTADORA	<ul style="list-style-type: none">■ Cía. Peruana de Estudios de Mercado y Opinión Pública S.A.C.
REGISTRO J.N.E.	<ul style="list-style-type: none">■ No. 100-REE/JNE
NOMBRE DE LA PERSONA JURÍDICA QUE FINANCIA/ PUBLICA EL ESTUDIO	<ul style="list-style-type: none">■ Corporación Universal SAC: Radio Exitosa - Diario Exitosa
PÁGINA WEB Y EMAIL CPI	<ul style="list-style-type: none">■ www.cpi.pe■ cpi@cpi.pe

Sobre el nuevo Gabinete Ministerial que preside Salvador del Solar



Nivel de conocimiento del nombramiento de Salvador del Solar como nuevo Presidente del Consejo de Ministros

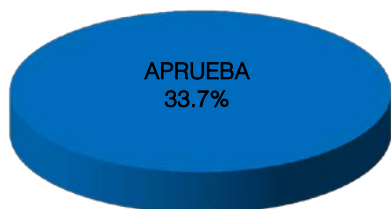
Total Perú: Urbano y Rural



MUESTRA ESTADÍSTICA : Total encuestas realizadas (1250)

**Nivel de aprobación al nombramiento de Salvador del Solar
como Presidente del Consejo de Ministros**
- Razones -

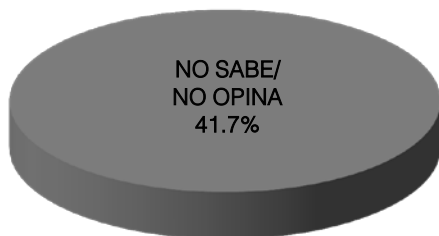
Total Perú: Urbano y Rural



RAZONES POR LAS QUE APRUEBA EL NOMBRAMIENTO	%
Tiene experiencia	19.6
Es preparado/ profesional	18.6
Hay que darle una oportunidad/ es una nueva opción	16.4
Es honesto	15.1
Inspira confianza	6.8
Tiene ganas de trabajar/ tiene vocación de servicio	3.8
Realizó una buena gestión como Ministro de Cultura	3.5
Otras razones	11.1
No sabe/ no opina	5.2
TOTAL: 100%	



RAZONES POR LAS QUE DESAPRUEBA EL NOMBRAMIENTO	%
No tiene capacidad/ experiencia/ no está preparado	68.1
Es corrupto	9.4
No realizó una buena gestión como Ministro de Cultura	6.2
No conoce los problemas del país	3.5
Tiene vínculos con PPK	3.3
No tiene liderazgo/ le falta carácter	3.1
Otras razones	3.4
No sabe/ no opina	3.0
TOTAL: 100%	

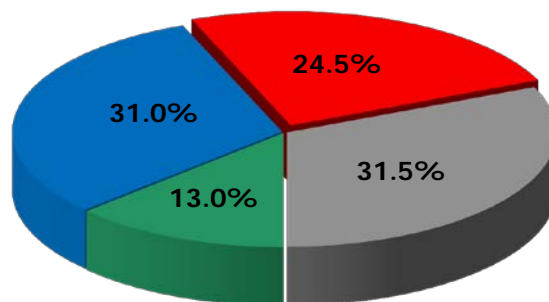


MUESTRA ESTADÍSTICA : Total encuestas realizadas (1250)

Grado de confianza en la gestión del nuevo Gabinete Ministerial de Salvador del Solar

Total Perú: Urbano y Rural

¿Qué tanta confianza tiene Ud. en la gestión del nuevo Gabinete Ministerial en su conjunto, diría que mucha confianza, poca confianza o ninguna confianza?	TOTAL	LIMA METROPO- LITANA	PROMEDIO DEL INTERIOR DEL PAIS
	%	%	%
Tiene:			
Mucha confianza	13.0	15.6	11.4
Poca confianza	31.0	40.9	25.3
Ninguna confianza	24.5	26.8	23.2
No sabe/ no opina	31.5	16.7	40.1
TOTAL: 100%			
MUESTRA ESTADÍSTICA : Total de entrevistas realizadas	(1250)	(500)	(750)



■ Mucha confianza

■ Poca confianza

■ Ninguna confianza

■ No sabe/ no opina

Lo qué piensa la ciudadanía acerca del Congreso de la República

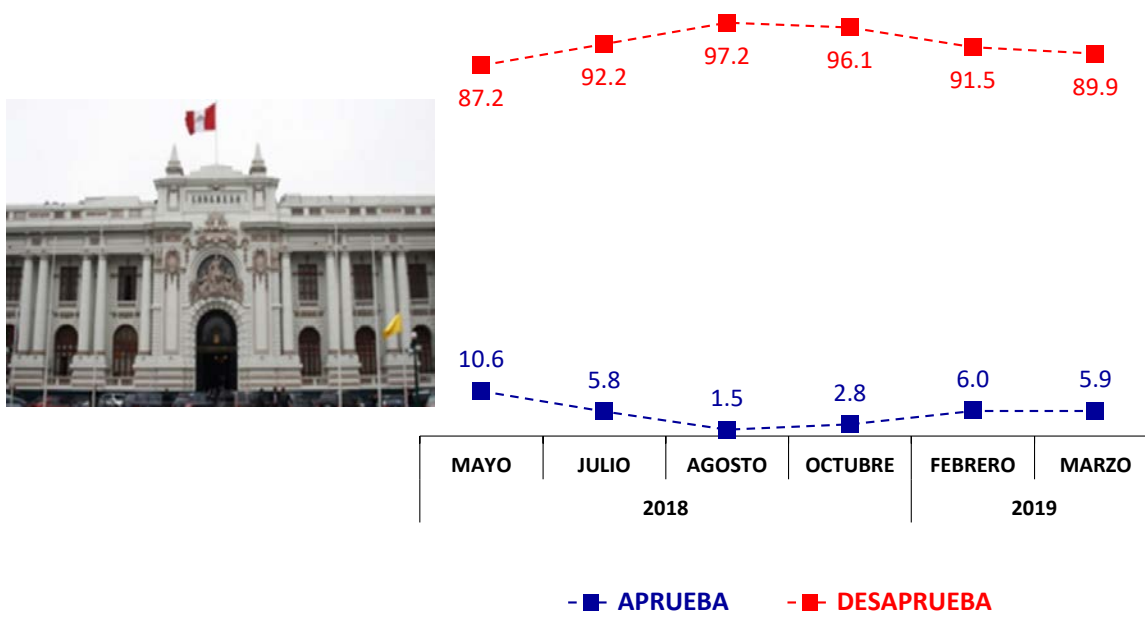


Nivel de aprobación a la gestión del Congreso de la República

Total Perú: Urbano y Rural

Y en cuanto a la gestión que viene realizando el actual Congreso de la República, ¿Ud. aprueba o desaprueba su gestión?	TOTAL	LIMA METROPO- LITANA	PROMEDIO DEL INTERIOR DEL PAIS
	%	%	%
Aprueba	5.9	5.8	5.9
Desaprueba	89.9	92.0	88.6
No sabe/ no opina	4.2	2.1	5.5
TOTAL: 100%			
MUESTRA ESTADÍSTICA : Total de entrevistas realizadas	(1250)	(500)	(750)

TENDENCIA DEL NIVEL DE APROBACIÓN



Lo más negativo de la gestión del Congreso de la República

- Respuesta espontánea -

Total Perú: Urbano y Rural

¿Y qué es para Ud. lo negativo o lo que más le criticaría al Congreso de la República en lo que va de su gestión?	TOTAL
	%
Son corruptos	25.1
Se pelean entre ellos/ no llegan a acuerdos	22.0
No trabajan por el bien del país/ no cumplen sus funciones/ solo buscan sus propios beneficios	19.9
Sus altos sueldos	13.2
No promulgan buenas leyes	2.2
No dejan trabajar al Presidente Martín Vizcarra	1.6
Demoran en promulgar leyes	1.3
No luchan contra la corrupción	1.3
Otras respuestas	7.2
No sabe/ no opina	6.2
TOTAL: 100%	
MUESTRA ESTADÍSTICA : Total de entrevistas realizadas	(1250)

Nivel de aprobación de la gestión del presidente del Congreso de la República, Daniel Salaverry

Total Perú: Urbano y Rural

En términos generales, ¿Ud. aprueba o desaprueba la gestión que viene realizando Daniel Salaverry como presidente del Congreso de la República?	TOTAL	LIMA METROPO-LITANA	PROMEDIO DEL INTERIOR DEL PAIS
	%	%	%
Aprueba	22.7	27.6	19.8
Desaprueba	63.9	60.3	66.0
No sabe/ no opina	13.4	12.1	14.2
TOTAL: 100%			
MUESTRA ESTADÍSTICA : Total de entrevistas realizadas	(1250)	(500)	(750)

TENDENCIA DEL NIVEL DE APROBACIÓN

