

**ESTUDIO DE
OPINION PÚBLICA:
SIMULACRO DE VOTACIÓN**

**ELECCIONES MUNICIPALES
Y REGIONALES 2022**

Septiembre de 2022



Encuestadora: CPI – Compañía Peruana de Estudios de Mercado y Opinión Pública S.A.C.

Registro J.N.E.: N° 00428-REE/JNE

**FICHA
TÉCNICA**

Objetivos del Estudio:

- Simulacro de votación: Alcaldía provincial de Lima
- Simulacro de votación: Alcaldías distritales de Lima (8 distritos)

Universo Investigado: Población urbana, hombres y mujeres de 18 a 70 años, que residen y votan en la provincia de Lima y distritos encuestados

Ámbito y cobertura Geográfica de la Muestra estadística Provincia de Lima

Ámbito urbano con la siguiente cobertura geográfica:

38 distritos pertenecientes a la Provincia de Lima

Técnica de Encuesta: Simulacro de votación con réplica de cédula ONPE

Universo investigado, tamaño de la muestra estadística y margen de error - provincia de lima:

PROVINCIA DE LIMA	POBLACION URBANA DE LA PROVINCIA DE LIMA - 18 A 70 AÑOS		MUESTRA ESTADÍSTICA EFECTIVA ²	MARGEN DE ERROR ± %
	POBLACION TOTAL	POBLACION INVESTIGAD		
PROVINCIA DE LIMA	6,866,843	6,180,025	3,645	1.6
Representatividad de la muestra sobre la población urbana investigada (%)			100%	

Fuente: INEI - Proyecciones de población a Marzo del 2022
Elaboración: CPI

- 1) Población investigada: Universo de encuestados que expresaron su voto en la cédula
- 2) Muestra estadística efectiva: Encuestados que expresaron su voto en la cédula

Universo investigado, tamaño de la muestra estadística y margen de error - distritos investigados individualmente

PROVINCIA DE LIMA	POBLACIÓN URBANA DE LOS DISTRITOS - 18 A 70 AÑOS		MUESTRA ESTADÍSTICA EFECTIVA ²	MARGEN DE ERROR ± %
	POBLACIÓN TOTAL	POBLACIÓN INVESTIGADA		
BARRANCO	29,057	25,658	265	6.0
COMAS	410,771	336,140	327	5.4
LA MOLINA	117,653	94,747	282	5.8
PUEBLO LIBRE	70,364	61,826	263	6.0
SAN JUAN DE MIRAFLORES	289,208	241,791	336	5.3
SAN MIGUEL	129,371	116,679	361	5.2
SANTIAGO DE SURCO	275,142	250,111	364	5.1
VILLA MARÍA DEL TRIUNFO	311,436	242,738	311	5.6
Representatividad de la muestra sobre la población urbana investigada (%)			100%	

Fuente: INEI - Proyecciones de población a Marzo del 2022
Elaboración: CPI

- 1) Población investigada: Universo de encuestados que expresaron su voto en la cédula
- 2) Muestra estadística efectiva: Encuestados que expresaron su voto en la cédula

El margen de error ha sido calculado asumiendo un nivel de confianza de 95.5% y valores para p y q = 0.5

Distritos investigados - provincia de lima

DISTRITOS INVESTIGADOS			
LIMA	EL AGUSTINO	MIRAFLORES	SAN MARTIN DE PORRES
ANCON	INDEPENDENCIA	PACHACAMAC	SAN MIGUEL
ATE	JESUS MARIA	PUEBLO LIBRE	SANTA ANITA
BARRANCO	LA MOLINA	PUENTE PIEDRA	SANTA ROSA
BRENA	LA VICTORIA	RIMAC	SANTIAGO DE SURCO
CARABAYLLO	LINCE	SAN BORJA	SURQUILLO
CHACLACAYO	LOS OLIVOS	SAN ISIDRO	VILLA EL SALVADOR
CHORRILLOS	LURIGANCHO	SAN JUAN DE LURIGANCHO	VILLA MARIA DEL TRIUNFO
CIENEGUILLA	LURIN	SAN JUAN DE MIRAFLORES	
COMAS	MAGDALENA DEL MAR	SAN LUIS	

Sistema de muestreo, etapas y método de muestreo:

El sistema de muestreo aplicado en la presente investigación es semi probabilístico, polietápico y por áreas. El marco muestral CPI de cada distrito del país está conformado por unidades de muestreo (UPM'S), que son conglomerados de 80 viviendas en promedio. Sobre la base de este marco muestral la selección de la muestra estadística se realiza de la siguiente manera:

- **Primera etapa:** Selección aleatoria sistemática de las UPM'S considerando un promedio entre 6 a 8 encuestas.
- **Segunda etapa:** Selección aleatoria sistemática de viviendas dentro de la UPM utilizando un salteador aleatorio ('k')
- **Tercera etapa:** Selección aleatoria simple del hogar dentro de una vivienda seleccionada conformada por más de un hogar.
- **Cuarta etapa:** Selección de la persona de 18 años a más dentro del hogar seleccionado respetando la cuota según sexo y hogar.

Inferencias de resultados:

Siendo la muestra estadística no proporcional por zonas, sexo y grupos de edad, los resultados se han ponderado estadísticamente. La aplicación de los factores de ponderación permiten ajustar la estructura muestral obtenida a través del muestreo a la estructura poblacional estimada por CPI en base a información oficial del INEI.

Supervisión de campo:

30% de las encuestas realizadas por cada encuestador mediante el sistema de la re-entrevista, sea telefónica o directamente con el entrevistado.

Fecha de campo:

24 Y 25 de Septiembre de 2022

Web/e-mail:

www.cpi.pe , cpi@cpi.pe

SIMULACRO DE VOTACIÓN ALCALDÍA PROVINCIAL DE LIMA

-Respuesta con cédula de votación-

SIMULACRO DE VOTACIÓN ALCALDÍA PROVINCIAL DE LIMA

ELECCIONES 2022	TOTAL		
MARQUE CON UNA CRUZ <input type="checkbox"/> O UN ASPA <input checked="" type="checkbox"/> DENTRO DEL RECUADRO DEL SÍMBOLO DE SU PREFERENCIA	Votos emitidos %	Votos válidos %	
PODEMOS PERÚ		25.0	28.1
RENOVACIÓN POPULAR		23.1	25.9
PARTIDO DEMOCRÁTICO SOMOS PERÚ		16.4	18.4
ALIANZA PARA EL PROGRESO		8.9	10.0
JUNTOS POR EL PERÚ		6.1	6.9
AVANZA PAÍS - PARTIDO DE INTEGRACIÓN SOCIAL		4.1	4.6
PARTIDO POLÍTICO FRENTE DE LA ESPERANZA 2021		3.4	3.8
PARTIDO POLÍTICO NACIONAL PERÚ LIBRE		2.1	2.3
BLANCOS/NULOS/VICIADOS		10.9	
INDECISOS		10.0	

SIMULACRO DE VOTACIÓN DISTRITO: BARRANCO



-Respuesta con cédula de votación-

SIMULACRO DE VOTACIÓN ALCALDÍA DE BARRANCO



ELECCIONES 2022	TOTAL		
MARQUE CON UNA CRUZ <input type="checkbox"/> O UN ASPA <input type="checkbox"/> DENTRO DEL RECUADRO DEL SÍMBOLO DE SU PREFERENCIA	Votos emitidos %	Votos válidos %	
ALIANZA PARA EL PROGRESO		22.5	24.1
RENOVACIÓN POPULAR		16.3	17.5
JUNTOS POR EL PERÚ		16.2	17.3
PODEMOS PERÚ		14.8	15.9
PARTIDO DEMOCRÁTICO SOMOS PERÚ		8.9	9.5
AVANZA PAÍS - PARTIDO DE INTEGRACIÓN SOCIAL		6.8	7.2
FUERZA POPULAR		3.3	3.5
OTROS PARTIDOS POLÍTICOS*		4.6	5.0
BLANCOS/NULOS/VICIADOS		6.6	

*Otros partidos: Partido Frente de la Esperanza 2021, Partido Morado, Acción Popular, Partido político nacional Perú Libre

INDECISOS	11.7
------------------	------

SIMULACRO DE VOTACIÓN

DISTRITO: COMAS

-Respuesta con cédula de votación-

SIMULACRO DE VOTACIÓN ALCALDÍA DE COMAS

ELECCIONES 2022		TOTAL	
MARQUE CON UNA CRUZ <input type="checkbox"/> O UN ASPA <input type="checkbox"/> DENTRO DEL RECUADRO DEL SÍMBOLO DE SU PREFERENCIA		Votos emitidos %	Votos válidos %
PARTIDO DEMOCRÁTICO SOMOS PERÚ		18.4	21.4
ALIANZA PARA EL PROGRESO		16.7	19.4
PODEMOS PERÚ		15.0	17.4
RENOVACIÓN POPULAR		13.4	15.6
AVANZA PAÍS - PARTIDO DE INTEGRACIÓN SOCIAL		6.5	7.6
PARTIDO POLÍTICO FRENTE DE LA ESPERANZA 2021		4.6	5.4
JUNTOS POR EL PERÚ		4.6	5.4
PARTIDO MORADO		3.7	4.3
OTROS PARTIDOS POLÍTICOS*		3.0	3.5
BLANCOS/NULOS/VICIADOS		14.1	

*Otros partidos: Acción Popular, Partido patriótico del Perú, Partido político Nacional Perú Libre

INDECISOS	18.2
-----------	------

SIMULACRO DE VOTACIÓN

DISTRITO: LA MOLINA

-Respuesta con cédula de votación-

SIMULACRO DE VOTACIÓN ALCALDÍA DE LA MOLINA

ELECCIONES 2022	TOTAL	
MARQUE CON UNA CRUZ <input type="checkbox"/> O UN ASPA <input type="checkbox"/> DENTRO DEL RECUADRO DEL SÍMBOLO DE SU PREFERENCIA	Votos emitidos %	Votos válidos %
AVANZA PAÍS - PARTIDO DE INTEGRACIÓN SOCIAL	 AVANZA PAÍS	26.5 / 28.8
RENOVACIÓN POPULAR	 RENOVACIÓN POPULAR	22.3 / 24.3
PODEMOS PERÚ	 PODEMOS PERÚ	14.2 / 15.5
ALIANZA PARA EL PROGRESO	 ALIANZA PARA EL PROGRESO	9.4 / 10.2
PARTIDO DEMOCRÁTICO SOMOS PERÚ	 SOMOS PERÚ	6.2 / 6.8
ACCIÓN POPULAR	 ACCIÓN POPULAR	4.6 / 5.0
JUNTOS POR EL PERÚ	 JP	4.2 / 4.6
PARTIDO MORADO	 PARTIDO MORADO	2.7 / 3.0
OTROS PARTIDOS POLÍTICOS*		1.7 / 1.8
BLANCOS/NULOS/VICIADOS		8.2 /

*Otros partidos: Partido político Nacional Perú Libre, Partido Frente de la Esperanza 2021, Partido patriótico del Perú

INDECISOS	19.5
-----------	------

SIMULACRO DE VOTACIÓN

DISTRITO: PUEBLO LIBRE

-Respuesta con cédula de votación-

SIMULACRO DE VOTACIÓN ALCALDÍA DE PUEBLO LIBRE

ELECCIONES 2022	TOTAL		
MARQUE CON UNA CRUZ ☒ O UN ASPA ☑ DENTRO DEL RECUADRO DEL SÍMBOLO DE SU PREFERENCIA	Votos emitidos %	Votos válidos %	
RENOVACIÓN POPULAR		26.4	28.2
ALIANZA PARA EL PROGRESO		19.4	20.7
PARTIDO DEMOCRÁTICO SOMOS PERÚ		13.3	14.2
PODEMOS PERÚ		9.7	10.3
JUNTOS POR EL PERÚ		7.7	8.3
AVANZA PAÍS - PARTIDO DE INTEGRACIÓN SOCIAL		6.2	6.7
PARTIDO MORADO		4.8	5.2
PARTIDO POLÍTICO FRENTE DE LA ESPERANZA 2021		3.7	3.9
ACCIÓN POPULAR		2.4	2.5
BLANCOS/NULOS/VICIADOS		6.4	

INDECISOS	12.1
-----------	------

SIMULACRO DE VOTACIÓN

DISTRITO: SAN JUAN DE MIRAFLORES

-Respuesta con cédula de votación-

SIMULACRO DE VOTACIÓN ALCALDÍA DE SAN JUAN DE MIRAFLORES

ELECCIONES 2022		TOTAL	
MARQUE CON UNA CRUZ <input type="checkbox"/> O UN ASPA <input type="checkbox"/> DENTRO DEL RECUADRO DEL SÍMBOLO DE SU PREFERENCIA		Votos emitidos %	Votos válidos %
ALIANZA PARA EL PROGRESO		18.2	21.4
PODEMOS PERÚ		12.6	14.9
RENOVACIÓN POPULAR		10.1	11.9
AVANZA PAÍS - PARTIDO DE INTEGRACIÓN SOCIAL		9.5	11.2
PARTIDO DEMOCRÁTICO SOMOS PERÚ		8.3	9.8
PARTIDO POLÍTICO FRENTE DE LA ESPERANZA 2021		7.8	9.2
JUNTOS POR EL PERÚ		5.8	6.8
FUERZA POPULAR		5.1	6.0
PARTIDO MORADO		3.5	4.1
OTROS PARTIDOS POLÍTICOS*		3.9	4.7
BLANCOS/NULOS/VICIADOS		15.2	


*Otros partidos: Partido patriótico del Perú, Acción Popular

INDECISOS	16.4
-----------	------

SIMULACRO DE VOTACIÓN DISTRITO: SAN MIGUEL

-Respuesta con cédula de votación-





SIMULACRO DE VOTACIÓN ALCALDÍA DE SAN MIGUEL

ELECCIONES 2022	TOTAL		
MARQUE CON UNA CRUZ <input type="checkbox"/> O UN ASPA <input type="checkbox"/> DENTRO DEL RECUADRO DEL SÍMBOLO DE SU PREFERENCIA	Votos emitidos %	Votos válidos %	
AVANZA PAÍS - PARTIDO DE INTEGRACIÓN SOCIAL		36.8	42.2
PODEMOS PERÚ		17.7	20.3
RENOVACIÓN POPULAR		15.3	17.5
ALIANZA PARA EL PROGRESO		5.3	6.1
PARTIDO DEMOCRÁTICO SOMOS PERÚ		4.5	5.1
PARTIDO POLÍTICO FRENTE DE LA ESPERANZA 2021		3.2	3.7
PARTIDO MORADO		3.2	3.7
PARTIDO PATRIÓTICO DEL PERÚ		1.2	1.4
BLANCOS/NULOS/VICIADOS		12.8	
INDECISOS		9.8	

SIMULACRO DE VOTACIÓN
DISTRITO: SANTIAGO DE SURCO

-Respuesta con cédula de votación-

SIMULACRO DE VOTACIÓN
ALCALDÍA DE SANTIAGO DE SURCO

ELECCIONES 2022		TOTAL	
MARQUE CON UNA CRUZ <input type="checkbox"/> O UN ASPA <input type="checkbox"/> DENTRO DEL RECUADRO DEL SÍMBOLO DE SU PREFERENCIA		Votos emitidos %	Votos válidos %
AVANZA PAÍS - PARTIDO DE INTEGRACIÓN SOCIAL		34.0	35.6
PARTIDO DEMOCRÁTICO SOMOS PERÚ		17.6	18.4
PODEMOS PERÚ		15.6	16.3
RENOVACIÓN POPULAR		14.9	15.6
ALIANZA PARA EL PROGRESO		8.2	8.5
OTROS PARTIDOS POLÍTICOS*		5.2	5.6
BLANCOS/NULOS/VICIADOS		4.5	

*Otros partidos: Partido Frente de la Esperanza 2021, Partido Morado, Partido político nacional Perú Libre

INDECISOS	9.1
-----------	-----

SIMULACRO DE VOTACIÓN

DISTRITO: VILLA MARÍA DEL TRIUNFO

-Respuesta con cédula de votación-

SIMULACRO DE VOTACIÓN ALCALDÍA DE VILLA MARIA DEL TRIUNFO

ELECCIONES 2022		TOTAL	
MARQUE CON UNA CRUZ <input type="checkbox"/> O UN ASPA <input type="checkbox"/> DENTRO DEL RECUADRO DEL SÍMBOLO DE SU PREFERENCIA		Votos emitidos %	Votos válidos %
ALIANZA PARA EL PROGRESO		21.1	24.4
PARTIDO DEMOCRÁTICO SOMOS PERÚ		16.4	18.9
RENOVACIÓN POPULAR		14.5	16.7
PODEMOS PERÚ		14.0	16.1
JUNTOS POR EL PERÚ		5.4	6.2
AVANZA PAÍS - PARTIDO DE INTEGRACIÓN SOCIAL		4.4	5.1
FUERZA POPULAR		3.6	4.1
PARTIDO MORADO		3.0	3.5
OTROS PARTIDOS POLÍTICOS*		4.3	5.0
BLANCOS/NULOS/VICIADOS		13.3	

*Otros partidos: Partido Frente de la Esperanza 2021, Partido político nacional Perú Libre














INDECISOS	22.1
-----------	------

SIMULACRO DE VOTACIÓN

REGIÓN: CALLAO

-Respuesta con cédula de votación-

SIMULACRO DE VOTACIÓN REGIÓN CALLAO

ELECCIONES 2022	TOTAL		
MARQUE CON UNA CRUZ <input type="checkbox"/> O UN ASPA <input type="checkbox"/> DENTRO DEL RECUADRO DEL SÍMBOLO DE SU PREFERENCIA	Votos emitidos %	Votos válidos %	
CONTIGO CALLAO		26.0	30.7
MOVIMIENTO REGIONAL MÁS CALLAO		15.7	18.5
AVANZA PAÍS - PARTIDO DE INTEGRACIÓN SOCIAL		8.6	10.1
RENOVACIÓN POPULAR		4.7	5.6
PARTIDO DEMOCRÁTICO SOMOS PERÚ		4.7	5.6
MOVIMIENTO REGIONAL VIVA EL CALLAO		4.0	4.7
PODEMOS PERÚ		3.9	4.6
POR TI CALLAO		3.7	4.3
FUERZA POPULAR		3.7	4.3
PARTIDO POLÍTICO FRENTE DE LA ESPERANZA 2021		3.1	3.7
PARTIDO MORADO		2.6	3.1
FUERZA CALLAO SEGURO		2.2	2.6
SI SE PUEDE CALLAO		1.9	2.2
BLANCOS/NULOS/VICIADOS		15.2	
INDECISOS		15.4	

SIMULACRO DE VOTACIÓN














PROVINCIA: CALLAO



-Respuesta con cédula de votación-

SIMULACRO DE VOTACIÓN ALCALDÍA PROVINCIAL DEL CALLAO



ELECCIONES 2022		TOTAL	
MARQUE CON UNA CRUZ ☒ O UN ASPA ☒ DENTRO DEL RECUADRO DEL SÍMBOLO DE SU PREFERENCIA		Votos emitidos %	Votos válidos %
CONTIGO CALLAO		26.9	31.0
MOVIMIENTO REGIONAL MÁS CALLAO		11.6	13.3
AVANZA PAÍS - PARTIDO DE INTEGRACIÓN SOCIAL		7.5	8.6
PARTIDO DEMOCRÁTICO SOMOS PERÚ		5.1	5.9
RENOVACIÓN POPULAR		4.7	5.5
ALIANZA PARA EL PROGRESO		4.0	4.6
FUERZA POPULAR		3.8	4.4
POR TI CALLAO		3.5	4.0
PODEMOS PERÚ		3.5	4.0
PARTIDO POLÍTICO FRENTE DE LA ESPERANZA 2021		3.1	3.6
MOVIMIENTO REGIONAL VIVA EL CALLAO		3.0	3.5
JUNTOS POR EL PERÚ		2.4	2.7
PARTIDO MORADO		2.4	2.8
OTROS PARTIDOS POLÍTICOS*		5.3	6.1
BLANCOS/NULOS/VICIADOS		13.2	

*Otros partidos: Fuerza Callao Seguro, Movimiento Regional Somos Callao, Si se puede Callao, Partido patriótico del Peru

INDECISOS	15.4
-----------	------

Encuestadora: CPI – Compañía Peruana de Estudios de Mercado y Opinión Pública S.A.C.

Registro J.N.E.: N° 00428-REE/JNE

**FICHA
TÉCNICA**

Objetivos del Estudio:

- Simulacro de votación: Presidencia Regional del Callao
- Simulacro de votación: Alcaldía Provincial del Callao

Universo Investigado: Población urbana, hombres y mujeres de 18 a 70 años, que residen y votan en la Provincia Constitucional del Callao

Ámbito y cobertura Geográfica de la Muestra estadística Provincia de Lima

Ámbito urbano con la siguiente cobertura geográfica:

7 distritos pertenecientes a la Provincia Constitucional del Callao

Técnica de Encuesta: Simulacro de votación con réplica de cédula ONPE

Universo investigado, tamaño de la muestra estadística y margen de error

PROVINCIA CONSTITUCIONAL DEL CALLAO	POBLACIÓN URBANA DE LA PROVINCIA DE LIMA - 18 A 70 AÑOS		MUESTRA ESTADÍSTICA EFECTIVA ²	MARGEN DE ERROR ± %
	POBLACIÓN TOTAL	POBLACIÓN INVESTIGADA ¹		
PROVINCIA DEL CALLAO	771,814	652,687	600	4.0
Representatividad de la muestra sobre la población urbana investigada (%)			100%	

Fuente: INEI - Proyecciones de población a Marzo del 2022
Elaboración: CPI

1) Población investigada: Universo de encuestados que expresaron su voto en la cédula

2) Muestra estadística efectiva: Encuestados que expresaron su voto en la cédula

El margen de error ha sido calculado asumiendo un nivel de confianza de 95.5% y valores para p y q = 0.5

Distritos investigados - provincia de lima

- Callao
- Bellavista
- Carmen de la Legua y Reinoso
- La Perla
- La Punta
- Ventanilla
- Mi Perú

Sistema de muestreo, etapas y método de muestreo:

El sistema de muestreo aplicado en la presente investigación es semi probabilístico, polietápico y por áreas. El marco muestral CPI de cada distrito del país está conformado por unidades de muestreo (UPM'S), que son conglomerados de 80 viviendas en promedio. Sobre la base de este marco muestral la selección de la muestra estadística se realiza de la siguiente manera:

- **Primera etapa:** Selección aleatoria sistemática de las UPM'S considerando un promedio entre 6 a 8 encuestas.
- **Segunda etapa:** Selección aleatoria sistemática de viviendas dentro de la UPM utilizando un salteador aleatorio ('k')
- **Tercera etapa:** Selección aleatoria simple del hogar dentro de una vivienda seleccionada conformada por más de un hogar.
- **Cuarta etapa:** Selección de la persona de 18 años a más dentro del hogar seleccionado respetando la cuota según sexo y hogar.

Inferencias de resultados:

Siendo la muestra estadística no proporcional por zonas, sexo y grupos de edad, los resultados se han ponderado estadísticamente. La aplicación de los factores de ponderación permiten ajustar la estructura muestral obtenida a través del muestreo a la estructura poblacional estimada por CPI en base a información oficial del INEI.

Supervisión de campo:

30% de las encuestas realizadas por cada encuestador mediante el sistema de la re-entrevista, sea telefónica o directamente con el entrevistado.

Fecha de campo:

24 Y 25 de Septiembre de 2022

Web/e-mail:

www.cpi.pe , cpi@cpi.pe



Calle Río de Janeiro 150 Miraflores. Lima - Perú
Teléfonos: 422 - 4666
www.cpi.pe