



COMPAÑÍA PERUANA DE ESTUDIOS DE MERCADOS Y OPINIÓN PÚBLICA S.A.C.
miembro asociado de apeim

AGOSTO
2018

ELECCIONES MUNICIPALES 2018

PREFERENCIAS POR CANDIDATOS A LAS ALCALDÍAS DISTRITALES DE LIMA

(20 JULIO AL 12 AGOSTO 2018)

Informe Técnico

SEMINARIO ROJAS MARÍA ALEXANDRA
COESPE 1080
COLEGIO ESTADÍSTICOS DEL PERÚ



INFORME TÉCNICO DEL ESTUDIO DE OPINIÓN PÚBLICA A NIVEL DE DISTRITOS DE LIMA

1. OBJETIVOS DEL ESTUDIO

- Preferencia por candidatos a las alcaldías distritales de Lima
- Otros

2. UNIVERSO INVESTIGADO

El universo considerado para el presente estudio está conformado por la población de hombres y mujeres de 18 años a más años de edad, residentes y que votan en cada uno de los 18 distritos encuestados de Lima (Ver anexo 1).

3. ÁMBITO Y COBERTURA GEOGRÁFICA DE LA MUESTRA ESTADÍSTICA INVESTIGADA

Distrital en 18 distritos de Lima (Ver anexo 2)

4. TÉCNICA DE LA ENCUESTA

Encuesta personal con aplicación de un cuestionario ad-hoc, en los propios hogares de las personas seleccionadas en la muestra estadística.

5. MARCO MUESTRAL Y UNIVERSOS PROYECTADOS

UNIDADES DE MUESTREO:

Unidad primaria de muestreo: Son las UPM's o conglomerados resultantes de la agrupación geográficamente contigua de en promedio 80 viviendas, considerando el criterio de manzana completa, dentro de cada distrito.

Unidad secundaria de muestreo: Son las viviendas (destinadas para habitación y que se encuentran ocupadas) que comprenden cada una de las UPM's, las cuales tienen una identificación única de la misma.

Unidad terciaria de muestreo: Son los hogares que pueden componer la vivienda. En su mayoría las viviendas del marco se componen de un solo hogar, sin embargo existe un porcentaje donde tienen más de un hogar.

Unidad última de muestreo: Son las personas de 18 años a más que son el objetivo del estudio.

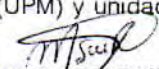
5.1 MARCO MUESTRAL

Todos los marcos muestrales de CPI a nivel nacional tiene como fuente primaria la información recopilada por el INEI para el Censo de Población y Vivienda 2007.

Estos marcos muestrales de CPI son actualizados permanentemente con cada uno de los estudios que realiza CPI, dos veces por año, la última actualización de UPM's y USM's se realizó a fines del 2017, asegurando la disminución de errores no muestrales en la etapa de la selección aleatoria de la muestra.

CPI elabora su marco muestral mediante la conformación de unidades de muestreo y complementando la misma con la información cartográfica publicada por el INEI en base al mencionado Censo.

- a) En el caso de la provincia de Lima, el marco muestral tiene como base un listado de 1'849,278 viviendas elegibles agrupados en UPM's en los 43 distritos.
- b) Este marco muestral está conformado por unidades primarias de muestreo (UPM) y unidades secundarias de muestreo (USM), dependiendo del ámbito a muestrear.


SEMINARIO ROJAS MARIA ALEXANDRA
COESPE 1080
COLEGIO ESTADÍSTICOS DEL PERÚ



- c) Las UPMs se han generado y ordenado de acuerdo a su continuidad geográfica dentro de cada distrito, por nivel socioeconómico (nse): AB (alto/ medio), C (bajo superior) y D/ E (bajo inferior y marginal).
- d) El marco muestral cuenta con 20,706 conglomerados – UPM's.
- e) Este marco muestral garantiza una óptima dispersión del área geográfica considerada para el estudio y una mayor homogeneidad de las UPMs en lo que respecta a niveles socioeconómicos y cantidad de viviendas, lo que se traduce en una menor varianza estadística.
- f) En cuanto a la cartografía se cuenta con un **sistema cartográfico digital** actualizado de acuerdo a la información publicada por el INEI en el 2007 para las principales ciudades y Lima Metropolitana en su totalidad, permitiendo conocer la dispersión de la muestra seleccionada disminuyendo errores no muestrales debido a la no ubicación de direcciones por parte del encuestador. Asimismo, se ha desarrollado a fines del año pasado el sistema de actualización cartográfica que incluye el levantamiento cartográfico respectivo del crecimiento tanto vertical como horizontal.

Toda esta información está configurada en un Sistema de Muestreo Ad-Hoc, de uso confidencial de nuestra empresa, a partir del cual se realiza la selección aleatoria de las UPM's de acuerdo a lo establecido en la metodología de muestreo que aplicamos en los estudios que realizamos.

El marco muestral CPI se plasma en una base de datos de 20,706 conglomerados de viviendas (UPM's) que se relaciona con la cartografía digital para cada UPM. Es decir, nuestro marco muestral contiene los planos digitalizados para cada una de estas 20,706 UPM's.

5.2 FUENTES DE INFORMACIÓN SECUNDARIAS

En cuanto a las fuentes secundarias, se hace uso de información oficial de la Encuesta Nacional de Hogares (2017) publicada por el INEI, con la cual se valida los indicadores obtenidos en cuanto a hogares, empleo, tenencia de bienes, etc. Además, para el caso de Lima y Callao, se emplea información del APEIM (2018) en cuanto a información por niveles socioeconómicos.

Por política de actualización del marco muestral de la empresa, es preciso recoger la información de los niveles socioeconómicos que corresponden a cada vivienda seleccionada, motivo por el cual se incluye la tabla de clasificación de NSE en "todos" los cuestionarios elaborados por la empresa. Como resultado de la aplicación de esta tabla se obtiene el NSE de la vivienda la cual es actualizada, de ser necesario, en el marco muestral de viviendas. Sin embargo se debe mencionar que la unidad primaria de muestreo, conglomerados de viviendas, tiene un nivel asignado de acuerdo a la predominancia de un nivel socioeconómico determinado, por lo que no necesariamente el cambio de nivel de la vivienda ocasionará un cambio en el marco de UPM's, razón por la que realizamos la actualización del marco de UPM's dos veces por año.

5.3 UNIVERSOS PROYECTADOS DE LA POBLACIÓN DE 18 AÑOS A MAS

Asimismo, los universos proyectados de la población de 18 años a más a nivel de los distritos de la provincia de Lima tienen como fuente primaria al Censo de Población 2007 del INEI con proyecciones hechas por nuestra empresa en base a las establecidas por la institución antes mencionada para el año 2018, la cual se constituye como nuestra fuente secundaria.

En el presente caso, se cuenta con universos proyectados para los distritos de la provincia de Lima, por grupos de edad y sexo.

La distribución de la población de 18 años a más a nivel de los distritos de Lima la presentamos impresa (Anexo 3) y en archivo digital que está en el CD que acompaña al presente documento.

SEMENARIO ROJAS MARIA ALEXANDRA
COESPE 1080
COLEGIO ESTADÍSTICOS DEL PERÚ

6 DISEÑO MUESTRAL

6.1 Tamaño muestral

En cuanto al tamaño muestral, éste se fija a priori bajo la suposición de un muestreo aleatorio simple a través de la siguiente fórmula:

$$n = \frac{Z^2 p q}{E^2}$$

Donde:

- N es el tamaño de la muestra;
- Z es el valor crítico de la distribución normal, a un nivel de confianza generalmente del 95% (por lo tanto el valor asumido para Z es aproximadamente 1.96);
- pq es la varianza que se considera máxima al ser desconocida (p=q=0.5);
- E es la precisión o error que como máximo se acepta.

Nivel de inferencia:

- ✓ Total distrito de la Provincia Lima

Se considera un tamaño de muestra que proporcione un margen de error permisible a nivel del área de inferencia. En este punto, la determinación del tamaño de muestra se hace considerando niveles máximos de error del 6.2% y un nivel de confianza del 95%. Cabe destacar que en la elección del tamaño de error se consideran los costos de desplazamiento y el tiempo con el que se cuenta para la presentación de los resultados.

Para el presente estudio se ha tomado como muestra mínima 250 viviendas, tamaño de muestra que fue obtenido con los siguientes parámetros¹:

z	1.96
e	0.062
pq	0.25
n	250

La asignación de la muestra en cada distrito se detalla en el siguiente punto.

6.2 Asignación de la muestra estadística por distritos

En el presente estudio, se asignaron muestras de 350, 300 y 250 encuestas, dependiendo del tamaño de la población del distrito investigado

A nivel de personas en cada distrito, se consideran cuotas de sexo y edad que posteriormente serán corregidas a través de la post estratificación de la muestra recogida en campo.

¹ Debe considerarse en algunos casos un redondeo en el tamaño muestral final.

7 UNIVERSO INVESTIGADO, MUESTRA ESTADÍSTICA, MARGEN DE ERROR, NIVEL DE CONFIANZA Y NIVEL DE REPRESENTATIVIDAD

DISTRITO	POBLACIÓN INVESTIGADA		MUESTRA	MARGEN ERROR ±
	DE 18 AÑOS A MÁS		n	
	TOTAL	INVESTIGADO		
ATE	450.820	352.993	300	5,7
BARRANCO	25.538	19.666	250	6,2
CHORRILLOS	245.633	192.083	300	5,7
COMAS	392.812	318.963	350	5,2
JESUS MARIA	63.055	48.551	250	6,2
LA MOLINA	140.911	111.319	300	5,7
LA VICTORIA	136.168	104.851	250	6,2
MAGDALENA	46.577	35.399	250	6,2
MIRAFLORES	74.967	57.725	250	6,2
PUEBLO LIBRE	65.798	52.639	250	6,2
SAN BORJA	97.398	73.537	250	6,2
SAN ISIDRO	49.136	39.801	250	6,2
SAN JUAN DE LURIGANCHO	792.453	657.735	350	5,2
SAN MARTIN DE PORRES	531.594	404.010	350	5,2
SURCO	284.291	232.552	300	5,7
SURQUILLO	75.734	62.102	250	6,2
VILLA EL SALVADOR	327.213	241.288	300	5,7
VILLA MARIA DEL TRIUNFO	324.194	273.454	300	5,7

Fuente: INEI (Censo 2007)
Elaboración: CPI (Proyecciones Junio 2017)

El margen de error para los resultados totales del estudio en cada distrito se ha estimado asumiendo un nivel de confianza de 95.5%.

Cabe indicar que el universo investigado de personas que residen y votan en el distrito ha sido estimado mediante la aplicación de una pregunta filtro a las personas contactadas antes de realizar la encuesta, en la cual se les preguntó si les correspondería votar o no en el distrito encuestado.

La representatividad de la muestra estadística de cada distrito es del 100%

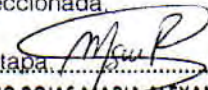
El detalle de la distribución muestral por distritos la presentamos impreso adjunto al presente documento (Anexo 4) y en un archivo digital que está en el CD que acompaña al presente documento.

8 SISTEMA DE MUESTREO

El sistema de muestreo aplicado en la presente investigación es semi probabilístico, polietápico y estratificado.

Es semi probabilístico porque todas las unidades de muestreo a excepción de la última que al no contar con un listado de personas, tiene una probabilidad conocida y diferente de cero de ser seleccionada.

Es polietápico porque la selección de las unidades de muestreo se realiza en más de una etapa.


SEMINARIO ROJAS MARIA ALEXANDRA
COESPE 1080
COLEGIO ESTADÍSTICOS DEL PERÚ

9 ETAPAS Y MÉTODO DE MUESTREO

Para llegar a la unidad última de muestreo que en este estudio es la persona de 18 a más, se tuvo en cuenta las unidades de muestreo definidas en el punto 5.

CPI selecciona a la persona de 18 años a más, considerando cuatro etapas muestrales, las cuales se describen a continuación:

Primera Etapa: Selección de UPM's sobre el marco muestral CPI: La selección se realiza bajo un muestreo aleatorio sistemático con probabilidad proporcional al tamaño, considerando un arranque aleatorio.

La selección es estratificada por niveles socioeconómicos.

CPI cuenta con un sistema de muestreo que tiene en cuenta este método de muestreo a partir del listado de UPM's, seleccionando la muestra de UPM's que resulta de la fijación de un número constante de 6 viviendas por UPM². Esta selección considera los siguientes pasos:

- Se ordena el marco muestral por zona, código de distrito y nivel socioeconómico.
- Se obtiene el intervalo de selección de las UPM's definido como $k_i = M_i/m$, donde M_i es el número de viviendas que tiene el distrito a muestrear y m es el número de UPM's a seleccionar.
- Se elige un número aleatorio entre 1 y k_i , el cual será tomado como punto de arranque para seleccionar cada uno de los conglomerados.

Segunda Etapa: Selección de viviendas dentro de la UPM: La selección de las seis viviendas se realiza bajo un muestreo aleatorio sistemático simple que considera un arranque aleatorio. Esta selección considera los siguientes pasos:

- En cada UPM seleccionada se procede a la selección automática de 6 viviendas con arranque aleatorio y en forma sistemática simple al azar.
- Se calcula el intervalo de selección $k_j = M_j/6$, donde M_j es el número de viviendas en la j -ésima UPM.
- Se considera el factor socioeconómico, por lo que se decidió tomar un salteador aleatorio ("k") que varía según el nivel que prevalece en el UPM seleccionado:
 - Si el nivel es CDE, se considera un salteador ($k''2$) de 5 viviendas
 - Si en nivel es B, se considera un salteador ($k'''2$) de 3 viviendas
 - Si el nivel es A, se considera un salteador ($k''''2$) de 1 vivienda (a efectos de contrarrestar la alta tasa de no respuesta de este estrato socioeconómico).

Este salteador ha permitido contar con una buena dispersión de las viviendas dentro de la UPM y aminorar los tiempos de contacto.

Tercera Etapa: Selección aleatoria simple del hogar de darse el caso dentro de una vivienda seleccionada.

Cuarta Etapa: Selección de la persona de 18 años a más dentro del hogar seleccionado. En caso de encontrar a más de una persona que pertenece a la población objetivo, se aplica la tabla de Kish para seleccionar aquella a encuestar.

10 PROCEDIMIENTO DE SELECCIÓN DEL ENCUESTADO

El procedimiento de selección del encuestado se hizo en las cuatro siguientes etapas:

1. Las UPM de la muestra estadística se seleccionaron estrictamente al azar a partir de la base de datos CPI actualizada según el Censo INEI 2007, aplicando un sistema de muestreo computarizado el cual emplea el método sistemático proporcional al tamaño descrito anteriormente.
2. Dentro de las UPM seleccionadas en la muestra se eligen en forma aleatoria las 6 viviendas. Dado que se considera el factor de niveles socioeconómicos se considera un salteador aleatorio ("k") que varía según el nivel que prevalece en el UPM seleccionado: nse CDE, cada 5 viviendas, nse B, cada 3 viviendas y el nse A, cada 1 vivienda (a efectos de contrarrestar la alta tasa de no respuesta de este estrato socioeconómico).

² Por referencias de estándares como la Encuesta de Hogares que realiza el INEI; sin embargo se probaron además con otras cantidades de viviendas, resultando 6 la óptima ya que genera un grado de dispersión deseado y un costo aceptable.

3. Seleccionada la vivienda a encuestar, de darse el caso que exista más de un hogar, se seleccionó uno de ellos aleatoriamente.
4. Finalmente, dentro del hogar seleccionado, se selecciona a la persona que respondió la encuesta, respetando la cuota según sexo y edad (cuota definida de acuerdo a la estructura poblacional del universo estimado en base a las proyecciones elaboradas en base a información oficial del INEI). En caso de encontrar a más de una persona que pertenece a la población objetivo, se aplica la tabla de Kish para seleccionar aquella a encuestar.

11 MUESTRA AUTOPONDERADA

CPI no considera muestras auto-ponderadas ya que no podemos medir totalmente el error de no muestreo al que se incurre al no tomar tamaños muestrales mayores sin tener en cuenta los costos que implican.

12 TASA DE RESPUESTA

La tasa de respuesta la presentamos a continuación según el formato solicitado por Uds.:

	CONTACTOS	TASA %
Total personas que aceptaron ser encuestadas: Tasa de respuesta	7.537	61,8
Respondieron la encuesta	5.100	41,8
No califican	2.437	20,0
Rechazos: Tasa de rechazo	4.652	38,2
Total personas contactadas	12.189	100,0

13 TRABAJO DE CAMPO: Control y revisión de la calidad de las encuestas realizadas y supervisión

a. Trabajo de campo (realización de encuestas)

Para la realización del trabajo de campo se toma en cuenta toda la experiencia que hemos acumulado en la realización de estudios.

En CPI tenemos establecido un procedimiento para la selección y capacitación del personal de campo, el cual detallamos a continuación:

Personal de campo

Nuestra empresa cuenta con un personal estable de campo de encuestadores y supervisores que realizan las labores de campo en los diferentes estudios que son encomendados por nuestros clientes. Cuando es necesario el reclutamiento de más personal de campo, éste se realiza a través de los propios trabajadores de la empresa a fin de establecer contacto con personas que reúnan las características o requisitos necesarios para desempeñar la labor de encuestadores a tiempo completo.

Este personal de campo tiene el siguiente perfil:

- Mayor de edad, mínimo 18 años
- Estudios técnicos y/o superiores
- Facilidad de palabra
- Facilidad para desenvolverse e interrelacionarse con diferentes grupos
- Disponibilidad para trabajar en cualquier zona de Lima

Cabe precisar que nuestros encuestadores se comprometen a trabajar a exclusividad, es decir, que durante el tiempo que trabajan con nosotros no pueden trabajar simultáneamente en otras empresas, sean estas del mismo rubro o diferente.



Capacitación

A través de la capacitación se proporciona a los encuestadores la oportunidad de adquirir mayores aptitudes, conocimientos y habilidades que aumenten sus competencias, para desempeñarse con éxito en el desarrollo de la encuesta de opinión pública. De esta manera, también resulta ser una importante herramienta motivadora.

Los encuestadores son evaluados permanentemente. En la capacitación se detallan todos los aspectos relacionados con el desarrollo propiamente dicho del trabajo de campo, explicándoles los objetivos de los Estudios de Opinión Pública, así como los materiales que serán utilizados para el desarrollo del trabajo de campo.

La capacitación está dirigida por el Director de Campo. Se utiliza el método Expositivo-Participativo a fin de incentivar la intervención de los encuestadores seleccionados, a través de preguntas para puntualizar o absolver algunas dudas que se presenten durante la exposición, esto con la finalidad de optimizar el nivel de comprensión y conocimiento del trabajo de campo. Se absuelven las dudas que se presenten durante la exposición así como el manejo de los materiales de campo, es decir, de los formatos que se utilizarán en toda la etapa del trabajo de campo, incluido la Prueba Piloto, el que también forma parte de la evaluación del personal de campo.

A los encuestadores se les capacita y se les prueba en el campo. Si pasan la capacitación teórica y práctica finalmente son aceptados como encuestadores del estudio.

En la siguiente fase, se realizan dos etapas importantes para asegurar la calidad de la información que se recoge en campo:

a. Control y revisión de la calidad de las encuestas realizadas

Esta etapa comprende el control del trabajo de los encuestadores, que consiste en chequear permanentemente que cumplan con las indicaciones dadas para la selección de la muestra y la correcta aplicación de la encuesta.

b. Supervisión (Control de calidad de campo)

Paralelo al trabajo de campo, un equipo de supervisores de nuestra empresa supervisa diariamente mediante re-entrevistas, sea telefónica o directamente con el entrevistado, mínimo un 30% de las encuestas realizadas por cada uno de los encuestadores.

Este índice de supervisión garantiza la efectividad de una de las etapas más delicadas de un estudio, como es el trabajo de campo.

El procedimiento implementado en CPI para la selección de las encuestas a ser supervisadas es el siguiente:

- De la carga de trabajo asignada a cada encuestador el jefe de campo del estudio selecciona al azar mínimo el 30% de sus encuestas, éstas son entregadas a un supervisor para que proceda a realizar la verificación respectiva.

Este procedimiento se realiza durante todo el lapso de tiempo que dura el trabajo de campo, esto quiere decir que se hace desde el principio, durante y al final de dicha labor, con la finalidad de chequear el trabajo de cada encuestador a lo largo del desarrollo de la encuesta.

A continuación presentamos el resumen de encuestas realizadas y supervisadas con su respectivo porcentaje, así como el porcentaje de encuesta revisadas y de encuestas anuladas:

Encuestas realizadas	Encuestas supervisadas	% encuestas supervisadas	% encuestas revisadas	Encuestas anuladas
5.135	1.875	37	100	35



Reporte de supervisión del 31 de julio del 2018

SUPERVISOR	ENCUESTADOR	DISTRITO	ENCUESTAS SUPERVISADAS	OBSERVACIONES
Cod. 90	Cod. 86	150108	6	Ninguna

Reporte de supervisión del 8 de agosto del 2018

SUPERVISOR	ENCUESTADOR	DISTRITO	ENCUESTAS SUPERVISADAS	OBSERVACIONES
Cod. 38	Cod. 15	150130	6	Ninguna

Reporte de supervisión del 11 de agosto del 2018

SUPERVISOR	ENCUESTADOR	DISTRITO	ENCUESTAS SUPERVISADAS	OBSERVACIONES
Cod. 03	Cod. 18	150143	7	Ninguna

Reporte de supervisión del 12 de agosto del 2018

SUPERVISOR	ENCUESTADOR	DISTRITO	ENCUESTAS SUPERVISADAS	OBSERVACIONES
Cod. 39	Cod. 05	150132	10	Ninguna

b. Control de calidad previo al procesamiento de la información

Control de Calidad Ex post (Crítica y edición)

Paralelamente al desarrollo de las encuestas, el director de campo y personal con experiencia realiza un control de calidad del 100 % de los cuestionarios encuestados. Este personal verifica el correcto llenado y la consistencia lógica en las respuestas de cada cuestionario, detectando omisiones y/ o errores sistemáticos.

Este control nos permite detectar aquellas encuestas que deben descartarse porque no cumplen los estándares de calidad y aquellas con observaciones que ameritan ser enviadas a supervisión de campo, es decir, volver a contactar al entrevistado para absolver las dudas.

Codificación

Luego de que cada encuesta es revisada en su totalidad, las preguntas abiertas son codificadas, para lo cual previamente se elaboran las respectivas tablas de códigos. Para ello se procede a hacer un tabulado de un 25% de los cuestionarios debidamente diligenciados.

En esta etapa se tiene especial cuidado de que las tablas de códigos sean fiel reflejo de las respuestas encontradas en los cuestionarios.

En simultáneo, el responsable del control de calidad del estudio, realiza una verificación del 20% de la codificación efectuada por los codificadores con la finalidad de evitar criterios diferentes o errores al momento de asignarle el código respectivo.

Esta tarea es asignada a personal con formación universitaria y con experiencia en la realización de encuestas y en la codificación.

Digitación (Ingreso de los datos)

Luego de la codificación de las encuestas, éstas son entregadas al área de proceso para su respectiva digitación, donde se ingresa la información contenida en los cuestionarios previamente codificados.

Para esta etapa de digitación se elabora un programa ad-hoc que contenga reglas de consistencia, con la finalidad de evitar el ingreso de cuestionarios con algún problema de consistencia.

Adicionalmente, se realiza la validación de la información digitada, re-digitando el 50% de las encuestas digitadas por cada digitador. En caso el porcentaje de error de cada digitador supere el máximo permitido (0.2%) según normas internacionales se digitará nuevamente el 100% de las encuestas del digitador.

Esta labor es realizada por personal con experiencia en informática y en la digitación de encuestas.

De esta manera las encuestas pasan al procesamiento luego de un riguroso control de calidad.

A continuación indicamos los problemas encontrados en la revisión/ crítica, codificación y digitación:

TIPO DE PROBLEMA	CUESTIONARIOS CON PROBLEMAS ^{1/}	CUESTIONARIOS REVISADOS	%/ TOTAL DE CUESTIONARIOS
ENCUESTAS MAL LLENADAS/ INCONSISTENCIAS	15	5,100	0.3
MALA ASIGNACION DE CODIGOS (PREGUNTAS ABIERTAS)	12	1,020	0.2
MALA DIGITACION	16 (20 dígitos) ^{1/}	2,550	0.3 (0.03) ^{2/}

^{1/} Indica el número de cuestionarios con algún tipo de problema, lo que no significa que todas las preguntas del mismo tenga el problema detectado

^{2/} Calculado sobre el total de dígitos de todos los cuestionarios procesados

Los porcentajes obtenidos resultan de dividir los cuestionarios con problemas entre el total de cuestionarios.

14 PROCESAMIENTO DE LOS DATOS

La aplicación de los factores de ponderación permiten ajustar la estructura muestral obtenida a través del muestreo a la estructura poblacional estimada por CPI en base a información oficial del INEI.

El cálculo de los factores de ponderación

El cálculo de los factores de ponderación se realiza bajo la metodología conocida como "Cell weighting" ampliamente utilizada en este tipo de estudios y que proporcionan resultados similares a los que se obtendrían si se considerara el diseño muestral complejo aplicado (se han realizado las pruebas necesarias para considerar el diseño muestral para el cálculo de los factores de expansión, obteniendo resultados similares. Además, hemos aplicado la metodología "Rim Weigthing" para la aplicación de factores sociodemográficos en el ajuste de pesos).

Cabe indicar que en el presente caso se ha considerado conveniente trabajar la muestra estadística obtenida de los grupos de edad 40 a 55 años y 56 a más de manera independiente, así como sus respectivos coeficientes de ponderación. Pero al momento de presentar los cuadros de resultados estos segmentos han sido agrupados.

Estos cálculos lo adjuntamos en formato impreso (Anexo 5) y en archivo digital en un CD que adjuntamos al presente documento.

Consistencia de datos

En la etapa de digitación y post digitación contamos con un programa ad-hoc que contiene las reglas básicas de consistencia, con la finalidad de obtener una base de datos de calidad para el procesamiento de datos de la encuesta de opinión pública.

Estas reglas básicas tienen que ver principalmente con la aceptación de un rango determinado de valores para cada pregunta del cuestionario, saltos establecidos que dependen de la respuesta dada en determinada pregunta, entre otras.

En esta etapa de la consistencia de datos se generan reportes de cobertura para identificar si se han digitado todos los cuestionarios que corresponde a la muestra aplicada en campo, es decir, indica los cuestionarios que faltan ser digitados, que estén duplicados o con identificación errada.



Asimismo, se generan listados de la frecuencia de las preguntas, mostrando los errores de acuerdo a un conjunto de consistencias lógicas que ha sido ingresado a nuestro sistema ad-hoc de procesamiento de datos, para su respectiva validación.

También, se revisa la variable de "otras" respuestas en las preguntas abiertas para verificar que estas no correspondan a una alternativa precodificada.

Además, se revisan los cuadros básicos de análisis, a través de los cuales se verifica si existen inconsistencias entre preguntas.

15 BASE DE DATOS Y CÓDIGOS Y DICCIONARIO DE DATOS

Adjunto al presente, enviamos la base de datos y sus correspondientes códigos y diccionario de datos en físico (Anexo 6) y en archivo digital en un CD que acompaña al presente documento.

16 FECHA DE REALIZACIÓN DEL ESTUDIO

20 de julio al 12 de agosto del 2018.

17 FECHA DE PUBLICACIÓN

22 de agosto del 2018

18 NOMBRE DE LA EMPRESA ENCUESTADORA

Cía. Peruana de Estudios de Mercados y Opinión Pública S.A.C.

19 REGISTRO JNE

No. 100-REE/ JNE

20 NOMBRE DE LA PERSONA JURÍDICA QUE FINANCIA/ PUBLICA EL ESTUDIO

Cía. Peruana de Estudios de Mercados y Opinión Pública S.A.C.

21 ACREDITACIÓN DE LA PUBLICACIÓN

Página web CPI del 22 de agosto del 2018. Adjuntamos el escaneado de la encuesta en la web.

22 PÁGINA WEB REGISTRADA Y EMAIL CPI:


www.cpi.pe y cpi@cpi.pe

Informe Técnico: www.cpi.pe/ BANCO DE DATOS/ OPINIÓN PÚBLICA/ Búsqueda por JNE: Informes técnicos

CUESTIONARIO

3. En esta tarjeta que le pido lea detenidamente antes de darme su respuesta figura la relación de candidatos para la alcaldía de Ate ordenados de manera alfabética, con su respectiva agrupación política. (E.: **Muestre tarjeta circular N° 1 al entrevistado/a**) Si mañana se realizarán las elecciones municipales, ¿por cuál de los candidatos que figuran en esta tarjeta preferiría votar Ud. para alcalde de Ate?

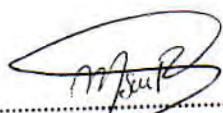
CANDIDATO/A	AGRUPACIÓN POLÍTICA	SÍMBOLO	P.3
SILVIO ROY ASTOR CUBA	PERÚ NACIÓN		1
ALY DANTE CARLOS VILLARROEL	DEMOCRACIA DIRECTA		2
EDITHLUZ IRENE CASTRO MUÑOZ	PERÚ LIBERTARIO		3
WILMER CAYLLAHUA BARRIENTOS	FREPAP		4
MARINA CHAVEZ RAMIREZ	PERUANOS POR EL KAMBIO (PpK)		5
EDDE CUELLAR ALEGRIA	ACCION POPULAR (AP)		6
JUAN ENRIQUE DUPUY GARCIA	PERÚ PATRIA SEGURA		7
TADEO ANASTACIO GUARDIA HUAMANI	ALIANZA PARA EL PROGRESO (APP)		8
ADALBERTO FIDEL GUARDIAN RAMIREZ	PODEMOS PERÚ		9
SIMON ORTIZ TALAVERANO	SOMOS PERÚ		10
OLGA LUCIA POSADAS COLICHON	VAMOS PERÚ		11
ISMAEL ARMANDO RODRIGUEZ ARROYO	FRENTE AMPLIO		12
CARLOS ENRIQUE ROEL MONTELLANOS	SIEMPRE UNIDOS		13
RODOLFO ROIRO PADILLA	TODOS POR EL PERÚ		14
LUIS VENANCIO SANTA CRUZ YABAR	FUERZA POPULAR		15
NORMA SERNA TORRE	UNION POR EL PERÚ		16
FIDEL TORRES ANDRADE	JUNTOS POR EL PERÚ		17
JOHNNY WALKER VASQUEZ ARANA	PARTIDO POPULAR CRISTIANO (PPC)		18
RUBEN EMILIANO VERASTEGUI CARRASCO	AVANZA PAÍS		19
FELIX ALEJANDRO VILA LAZARO	APRA		20
VOTARÍA EN BLANCO/ ANULARÍA SU VOTO			96
NINGUNO DE ELLOS			
NO SABE / NO OPINA			99


 SEMINARIO ROJAS MARIA ALEXANDRA
 COESPE 1080
 COLEGIO ESTADÍSTICOS DEL PERÚ

CUESTIONARIO

3. En esta tarjeta que le pido lea detenidamente antes de darme su respuesta figura la relación de candidatos para la alcaldía de Barranco ordenados de manera alfabética, con su respectiva agrupación política. (E.: **Muestre tarjeta circular N° 1 al entrevistado/a**) Si mañana se realizarán las elecciones municipales, ¿por cuál de los candidatos que figuran en esta tarjeta preferiría votar Ud. para alcalde de Barranco?

CANDIDATO/A	AGRUPACIÓN POLÍTICA	SÍMBOLO	P.3
CARLOS FERNANDO CANALES ANCHORENA	SOLIDARIDAD NACIONAL		1
JORGE ANTONIO CERVANTES MEJIA	ACCION POPULAR (AP)		2
RAMON ARTURO ESPINOZA SOTO	PARTIDO POPULAR CRISTIANO (PPC)		3
DAVID CARLOS FERNANDEZ DAVILA ALVAREZ	UNION POR EL PERÚ		4
JUAN CARLOS LEYVA ALFARO	APRA		5
YURI ESVANDRO LINARES DE LA VEGA	RESTAURACIÓN NACIONAL		6
CAROLINA MARIA MC CALLOCK SILVA	ALIANZA PARA EL PROGRESO (APP)		7
JORGE LUIS OREJUELA PITA	DEMOCRACIA DIRECTA		8
JOSE JUAN RODRIGUEZ CARDENAS	SIEMPRE UNIDOS		9
PEDRO FERNANDO RODRIGUEZ PEREZ	PERÚ PATRIA SEGURA		10
MARIA DEL CARMEN SANCHEZ YULI	JUNTOS POR EL PERÚ		11
JESSICA ARMIDA VARGAS GOMEZ	SOMOS PERÚ		12
GILBERTO DANIEL VASQUEZ GASTELUMENDI	FUERZA POPULAR		13
VOTARÍA EN BLANCO/ ANULARÍA SU VOTO			96
NINGUNO DE ELLOS			
NO SABE / NO OPINA			99


 SEMINARIO ROJAS MARIA ALEXANDRA
 COESPE 1080
 COLEGIO ESTADÍSTICOS DEL PERÚ

CUESTIONARIO

3. En esta tarjeta que le pido lea detenidamente antes de darme su respuesta figura la relación de candidatos para la alcaldía de Chorrillos ordenados de manera alfabética, con su respectiva agrupación política. (E.: Muestre tarjeta circular N° 1 al entrevistado/a) Si mañana se realizarán las elecciones municipales, ¿por cuál de los candidatos que figuran en esta tarjeta preferiría votar Ud. para alcalde de Chorrillos?

CANDIDATO/A	AGRUPACIÓN POLÍTICA	SÍMBOLO	P.3
WALTER RUBI ARELLAN DE LA CRUZ	PERÚ NACIÓN		1
RICARDO HERMINIO BEJARANO FERNANDEZ	UNION POR EL PERÚ		2
JORGE LUIS CHICATA MORENO	PODEMOS PERÚ		3
MIRELLA EVELYN CUYA SALVATIERRA	TODOS POR EL PERÚ		4
BETSY SUGEY CORTEGANA SANCHEZ	DEMOCRACIA DIRECTA		5
MIGUEL CESAR GALARZA CORREA	VAMOS PERÚ		6
GELACIO MIGUEL HUAMANI SOTO	JUNTOS POR EL PERÚ		7
LUIS ALBERTO JIMENEZ CAICHIHUA	ACCION POPULAR (AP)		8
POMPEYO LOPEZ PALOMINO	SOMOS PERÚ		9
AUGUSTO SERGIO MIYASHIRO USHIKUBO	SOLIDARIDAD NACIONAL		10
VERONICA MILAGROS MUÑOZ SANCHEZ	FUERZA POPULAR		11
KATHERINE ELIZABETH NAVARRO YEPEZ	AVANZA PAÍS		12
ROFILIO T NEYRA HUAMANI	PERÚ PATRIA SEGURA		13
ISAIAS PINEDA SANTOS	FREPAP		14
HAMILTON SEGURA FARFAN	PERÚ LIBERTARIO		15
RICARDO SANTIAGO VASQUEZ LAGUNA	PARTIDO POPULAR CRISTIANO (PPC)		16
FERNANDO EMILIO VELASCO HUAMAN	ALIANZA PARA EL PROGRESO (APP)		17
VOTARÍA EN BLANCO/ ANULARÍA SU VOTO			96
NINGUNO DE ELLOS			
NO SABE / NO OPINA			99


 SEMINARIO ROJAS MARIA ALEXANDRA
 COESPE 1080
 COLEGIO ESTADÍSTICOS DEL PERÚ

CUESTIONARIO

1. En esta tarjeta que le pido lea detenidamente antes de darme su respuesta figura la relación de candidatos para la alcaldía de Comas ordenados de manera alfabética, con su respectiva agrupación política. (E.: **Muestre tarjeta circular N° 1 al entrevistado/a**) Si mañana se realizarán las elecciones municipales, ¿por cuál de los candidatos que figuran en esta tarjeta preferiría votar Ud. para alcalde de Comas?

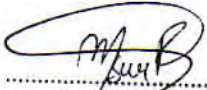
CANDIDATO/A	AGRUPACIÓN POLÍTICA	SÍMBOLO	P.3 5/
LYSEY LUZ ALVARADO QUIÑONES	SIEMPRE UNIDOS		1
EDGAR ARHUATA UCHASARA	ALIANZA PARA EL PROGRESO (APP)		2
ROLANDO HUMBERTO CAIRO VEGA	FRENTE AMPLIO		3
WILFER FRANCISCO CARLOS PALACIOS	JUNTOS POR EL PERÚ		4
JAVIER SOSIMO CARRASCO CONDORI	RESTAURACIÓN NACIONAL		5
PEDRO GUSTAVO CASTRO BURGOS	PERÚ NACIÓN		6
RAUL DIAZ PEREZ	UNION POR EL PERÚ		7
JEAN POOL GRANADOS LAZO	VAMOS PERÚ		8
SAMUEL HORACIO GUERRERO CASTILLO	FUERZA POPULAR		9
MANUEL JESUS LUNA HERNANDEZ	DEMOCRACIA DIRECTA		10
NONATO NUÑEZ TRINIDAD	PERÚ LIBERTARIO		11
SILVIA PILAR PACUARI VIZA	FREPAP		12
ELMER ALFONSO PONTE CAPCHA	AVANZA PAÍS		13
DAVID ROLANDO QUISPE MARTINEZ	SOMOS PERÚ		14
NERIO WILSON SANCHEZ QUIROZ	ACCION POPULAR (AP)		15
VIRNEL BONIFACIO SERNA GUERRERO	SOLIDARIDAD NACIONAL		16
SILVIA ESPERANZA VELASQUEZ PAUCAR	PARTIDO POPULAR CRISTIANO (PPC)		17
JOSE ANTONIO VILLANUEVA HUAMAN	PODEMOS PERÚ		18
HUGO FAUSTO VILLAR MAYTA	TODOS POR EL PERÚ		19
ULISES BELTRAN VILLEGAS ROJAS	PERÚ PATRIA SEGURA		20
VOTARÍA EN BLANCO/ ANULARÍA SU VOTO			96
NINGUNO DE ELLOS			
NO SABE / NO OPINA			99

CUESTIONARIO

3. En esta tarjeta que le pido lea detenidamente antes de darme su respuesta figura la relación de candidatos para la alcaldía de Jesús María ordenados de manera alfabética, con su respectiva agrupación política. (E.: **Muestre tarjeta circular N° 1 al entrevistado/a**) Si mañana se realizarán las elecciones municipales, ¿por cuál de los candidatos que figuran en esta tarjeta preferiría votar Ud. para alcalde de Jesús María?

CANDIDATO/A	AGRUPACIÓN POLÍTICA	SÍMBOLO	P.3
RICARDO ARTURO RAFAEL ALVAREZ RIVERA	DEMOCRACIA DIRECTA		1
EDUARDO ELIAS CALLE CAMA	PERÚ LIBERTARIO		2
JORGE MARCELO CAMACHO BUENO	TODOS POR EL PERÚ		3
SARA ROSARIO CAMARGO SANDOVAL	SIEMPRE UNIDOS		4
WILMA M CHIRA CORONADO DE ARRUS	PERUANOS POR EL KAMBIO (PpK)		5
ERNESTO ENRIQUE DELHONTE CAGNA	PARTIDO POPULAR CRISTIANO (PPC)		6
LIVIA ESTHER FLOREZ FERNANDEZ	SOMOS PERÚ		7
JUDITH GAYOSO VILLAFLORES	JUNTOS POR EL PERÚ		8
JESUS ALBERTO GALVEZ OLIVARES	PERÚ PATRIA SEGURA		9
FRANCISCA ESTELA J IZQUIERDO NEGRON	RESTAURACION NACIONAL		10
FELIX AMADOR MANRIQUE HUAMAN	APRA		11
ESTEFANIA ALELI MANZANEDA PINEDA	UNION POR EL PERÚ		12
JORGE LUIS QUINTANA GARCIA GODOS	ACCION POPULAR (AP)		13
CECILIA REBECA ROJAS ORTIZ	PERÚ NACIÓN		14
LUPE FLORENCIA SOLANO HUAYLINOS	PODEMOS PERÚ		15
RAUL ALBERTO SULLCA MAQUERA	SOLIDARIDAD NACIONAL		16
JUDITH YOVANA TORRES ANAYA	FUERZA POPULAR		17
AUGUSTO JAVIER VEGA RIOJA	ALIANZA PARA EL PROGRESO (APP)		18
VOTARÍA EN BLANCO/ ANULARÍA SU VOTO			96
NINGUNO DE ELLOS			
NO SABE / NO OPINA			99

1.


 SEMINARIO ROJAS MARIA ALEXANDRA
 COESPE 1080
 COLEGIO ESTADÍSTICOS DEL PERÚ

CUESTIONARIO

3. En esta tarjeta que le pido lea detenidamente antes de darme su respuesta figura la relación de candidatos para la alcaldía de La Molina ordenados de manera alfabética, con su respectiva agrupación política. (E.: Muestre tarjeta circular N° 1 al entrevistado/a) Si mañana se realizarán las elecciones municipales, ¿por cuál de los candidatos que figuran en esta tarjeta preferiría votar Ud. para alcalde de La Molina?

CANDIDATO/A	AGRUPACIÓN POLÍTICA	SÍMBOLO	P.3
PEDRO ANTONIO CABRERA FERREYROS	FUERZA POPULAR		1
MARIO AUGUSTO CALIXTO DE LA CRUZ	AVANZA PAIS		2
HECTOR GUILLERMO CUSTODIO LOPEZ	PERU LIBERTARIO		3
FREDDY TOMAS FUERTES VEGA	TODOS POR EL PERU		4
SERGIO GUILLERMO GALLARDO FLEMING	PERU NACIÓN		5
JORGE JULIO KLEIN MIRANDA	VAMOS PERÚ		6
HARRY MAC BRIDE NAVEA	PERU PATRIA SEGURA		7
MANUEL GUSTAVO MONTOYA CHAVEZ	SOMOS PERU		8
VICTOR MARIO MUCHAYPIÑA REYES	PODEMOS PERÚ		9
ALVARO GONZALO PAZ DE LA BARRA FREIGEIRO	ACCION POPULAR		10
DANIEL ROMERO ROSPIGLIOSI	UNION POR EL PERÚ (UPP)		11
CELSO ALFREDO SAAVEDRA SOBRADOS	SOLIDARIDAD NACIONAL		12
ORLANDO TAFUR DOCUMET	PARTIDO POPULAR CRISTIANO (PPC)		13
ENZO REYNALDO TRECE CHIRINOS	ALIANZA PARA EL PROGRESO (APP)		14
CARLOS VICENTE VILLACORTA DIAZ	VIVA LA MOLINA		15
VOTARÍA EN BLANCO/ ANULARÍA SU VOTO			96
NINGUNO DE ELLOS			
NO SABE / NO OPINA			99


 SEMINARIO ROJAS MARIA ALEXANDRA
 COESPE 1080
 COLEGIO ESTADÍSTICOS DEL PERÚ

CUESTIONARIO

3. En esta tarjeta que le pido lea detenidamente antes de darme su respuesta figura la relación de candidatos para la alcaldía de La Victoria ordenados de manera alfabética, con su respectiva agrupación política. (E.: **Muestre tarjeta circular N° 1 al entrevistado/a**) Si mañana se realizarán las elecciones municipales, ¿por cuál de los candidatos que figuran en esta tarjeta preferiría votar Ud. para alcalde de La Victoria?

CANDIDATO/A	AGRUPACIÓN POLÍTICA	SÍMBOLO	P.3
DANTE CONSTANTINO ABREGU CANALES	RESTAURACIÓN NACIONAL		1
ROMULO RICARDO ALVARADO CAMACHO	PODEMOS PERÚ		2
EULOTERIO MARIN ANAYA QUISPE	FREPAP		3
RUBEN DIOSCORIDES ANDRES CANO ALTEZ	SOLIDARIDAD NACIONAL		4
JULIAN AMERICO CHAVEZ LUNA	DEMOCRACIA DIRECTA		5
DIANA LIZET CHOQUEHUANCA NEYRA	PERÚ NACIÓN		6
VICTOR PRIMO CONTRERAS SANTA CRUZ	PERÚ PATRIA SEGURA		7
REINALDO DIAZ ARISMENDI	APRA		8
ISAAC DEMETRIO FERRO LOZANO	FUERZA POPULAR/ FUJIMORISMO		9
RAMIRO AMADOR FLORES EULOGIO	SIEMPRE UNIDOS		10
GEORGE PATRICK FORSYTH SOMMER	SOMOS PERÚ		11
RUDY KURT GARCIA CHOY	UNIÓN POR EL PERÚ (UPP)		12
LUCIA DEL PILAR LEDESMA MARTINEZ DE CRUZ	PARTIDO POPULAR CRISTIANO (PPC)		13
ESTHER ELIZABETH MERCADO IBAÑEZ DE PONS	FRENTE AMPLIO		14
HUGO ALDO OBANDO PIMENTEL	TODOS POR EL PERÚ		15
JESSICA ESPERANZA PEREYRA FAJARDO	ACCION POPULAR (AP)		16
CARLOS ENRIQUE POLO O'PHELAN	JUNTOS POR EL PERÚ		17
ALBERTO SANCHEZ AIZCORBE CARRANZA	ALIANZA PARA EL PROGRESO (APP)		18
JESUS RAYMUNDO TARAZONA HERMOSILLA	PERÚ LIBERTARIO		19
MONICA CECILIA TOVAR GARCIA	AVANZA PAÍS		20
MARIO CESAR URIBE RUBIO	VAMOS PERÚ		21
VOTARÍA EN BLANCO/ ANULARÍA SU VOTO			96
NINGUNO DE ELLOS			
NO SABE / NO OPINA			99

CUESTIONARIO

3. En esta tarjeta que le pido lea detenidamente antes de darme su respuesta figura la relación de candidatos para la alcaldía de Magdalena ordenados de manera alfabética, con su respectiva agrupación política. (E.: **Muestre tarjeta circular N° 1 al entrevistado/a**) Si mañana se realizarán las elecciones municipales, ¿por cuál de los candidatos que figuran en esta tarjeta preferiría votar Ud. para alcalde de Magdalena?

CANDIDATO/A	AGRUPACIÓN POLÍTICA	SÍMBOLO	P.3
CARLOMAGNO CHACON GOMEZ	ACCION POPULAR (AP)		1
JOSE RAFAEL HARO ZOLEZZI	VAMOS PERÚ		2
ALBERTO MARTIN GOVEA SOUZA	ALIANZA PARA EL PROGRESO (APP)		3
ALBERTO ALEJANDRO LAMAS MATOS	SOMOS PERÚ		4
RAUL MADUEÑO ORTIZ	PARTIDO POPULAR CRISTIANO (PPC)		5
BARBARA GREASE MERINO VILLADOMA	AVANZA PAÍS		6
JAVIER OLAZABAL RAYA	RESTAURACIÓN NACIONAL		7
SUSEL ANA MARIA PAREDES PIQUE	JUNTOS POR EL PERÚ		8
AGUSTIN EDUARDO PORTOCARRERO TUMBA	PODEMOS PERÚ		9
JESUS ADOLFO QUISPICHUCO TAICO	DEMOCRACIA DIRECTA		10
PABLO MARTIN QUIROZ VASQUEZ	PERÚ LIBERTARIO		11
EDUARDO ROSELLO MONTERO	PERÚ PATRIA SEGURA		12
JOSE MANUEL SAAVEDRA MOLINA	UNION POR EL PERÚ		13
MIGUEL AUGUSTO VENTURINI MENDOZA	APRA		14
HUGO RENATO VILCA GARCIA	TODOS POR EL PERÚ		15
VOTARÍA EN BLANCO/ ANULARÍA SU VOTO			96
NINGUNO DE ELLOS			
NO SABE / NO OPINA			99

SEMINARIO ROJAS MARIA ALEXANDRA
COESPE 1080
COLEGIO ESTADÍSTICOS DEL PERÚ

CUESTIONARIO

3. En esta tarjeta que le pido lea detenidamente antes de darme su respuesta figura la relación de candidatos para la alcaldía de Miraflores ordenados de manera alfabética, con su respectiva agrupación política. (E.: **Muestre tarjeta circular N° 1 al entrevistado/a**) Si mañana se realizarán las elecciones municipales, ¿por cuál de los candidatos que figuran en esta tarjeta preferiría votar Ud. para alcalde de Miraflores?

CANDIDATO/A	AGRUPACIÓN POLÍTICA	SÍMBOLO	P.3
ROCIO PATRICIA ANDRADE BOTTERI	TODOS POR EL PERÚ		1
MARIA ROCIO CANO GUERINONI	PARTIDO POPULAR CRISTIANO (PPC)		2
GREGORIO BRUNO CRESPO ALVAREZ	RESTAURACIÓN NACIONAL		3
JUAN CARLOS GALLI SILVA	DEMOCRACIA DIRECTA		4
ERSA SHIRLEY GAMARRA BOLUARTE	JUNTOS POR EL PERÚ		5
MICHEL HOFFMANN IBAÑEZ	UNION POR EL PERÚ		6
LUIS FERNANDO LLOSA ROJAS	PERÚ NACIÓN		7
MANUEL ALEJANDRO MASIAS OYANGUREN	SOMOS PERÚ		8
LUIS ALFONSO MOLINA ARLES	SOLIDARIDAD NACIONAL		9
JACQUES SALOMON RODRICH ACKERMAN	FUERZA POPULAR		10
DARIO ANDRES VALDIZAN GANVINI	SIEMPRE UNIDOS		11
ALEXANDER ENRIQUE VON EHREN CAMPOS	PERÚ PATRIA SEGURA		12
VOTARÍA EN BLANCO/ ANULARÍA SU VOTO			96
NINGUNO DE ELLOS			97
NO SABE / NO OPINA			99


 SEMINARIO ROJAS MARIA ALEXANDRA
 COESPE 1080
 COLEGIO ESTADÍSTICOS DEL PERÚ

CUESTIONARIO

3. En esta tarjeta que le pido lea detenidamente antes de darme su respuesta figura la relación de candidatos para la alcaldía de Pueblo Libre ordenados de manera alfabética, con su respectiva agrupación política. (E.: **Muestre tarjeta circular N° 1 al entrevistado/a**) Si mañana se realizarán las elecciones municipales, ¿por cuál de los candidatos que figuran en esta tarjeta preferiría votar Ud. para alcalde de Pueblo Libre?

CANDIDATO/A	AGRUPACIÓN POLÍTICA	SÍMBOLO	P.3
LEOPOLDO ALBERTO ESPEJO ACURIO	UNION POR EL PERÚ		1
MARCO ANTONIO GARAVITO RENTERIA	PERÚ PATRIA SEGURA		2
STEPHEN YURI HAAS DEL CARPIO	ACCION POPULAR (AP)		3
EDMUNDO RONALD HEREDIA DIAZ	ALIANZA PARA EL PROGRESO (APP)		4
MARCO ANTONIO MARTIN JESUS GUTTI SABA	JUNTOS POR EL PERÚ		5
LUIS FELIPE JAVE ASPAJO	APRA		6
JHONEL JORGE LEGUIA JAMIS	SOLIDARIDAD NACIONAL		7
ROBERTO ANTONIO MAGGIORINI BARBOZA	PARTIDO POPULAR CRISTIANO (PPC)		8
JOSE MARTIN MATEUS ROJAS	DEMOCRACIA DIRECTA		9
LUIS ALBERTO MATOS DEL POZO	PODEMOS PERÚ		10
VIKTOR ORLANDO PEREZ RIOS	PERÚ NACIÓN		11
ALEJANDRO ANTONIO SALAS ZEGARRA	SOMOS PERÚ		12
MONICA ROSSANA TELLO LOPEZ	RESTAURACIÓN NACIONAL		13
CARLOS ANDRES TRELLES SARAZU	SIEMPRE UNIDOS		14
LUIS ANTONIO VIDAL YNGA	VAMOS PERÚ		15
MELVIN CATTY VILCAPOMA GUEVARA	AVANZA PAÍS		16
VOTARÍA EN BLANCO/ ANULARÍA SU VOTO			96
NINGUNO DE ELLOS			
NO SABE / NO OPINA			99

SEMINARIO ROJAS MARIA ALEXANDRA
COESPE 1080
COLEGIO ESTADÍSTICOS DEL PERÚ

CUESTIONARIO

3. En esta tarjeta que le pido lea detenidamente antes de darme su respuesta figura la relación de candidatos para la alcaldía de San Borja ordenados de manera alfabética, con su respectiva agrupación política. (E.: Muestra tarjeta circular N° 1 al entrevistado/a) Si mañana se realizarán las elecciones municipales, ¿por cuál de los candidatos que figuran en esta tarjeta preferiría votar Ud. para alcalde de San Borja?

CANDIDATO/A	AGRUPACIÓN POLÍTICA	SÍMBOLO	P.3
GINA VALERIA CASANOVA MERA	SOLIDARIDAD NACIONAL		1
MARTIN DE JESUS D'AZEVEDO GARCIA	RESTAURACIÓN NACIONAL		2
JAVIER MARTIN DIEZ GASPARD	PERÚ PATRIA SEGURA		3
ANDERSON GARCIA CHAVEZ	PERÚ LIBERTARIO		4
FELIX FERNANDO LLAMOSAS BELLIDO	PODEMOS PERÚ		5
MARCO ANTONIO MOSHE PEÑA LEON	VAMOS PERÚ		6
JORGE DANIEL POMA QUISPE	JUNTOS POR EL PERÚ		7
MARIA TERESA SABINA RAMIREZ DOCAMPO DE ALVAREZ	PARTIDO POPULAR CRISTIANO (PPC)		8
CARLOS ALBERTO TEJADA NORIEGA	ACCION POPULAR (AP)		9
JORGE LUÍS URDANIVIA Y RAMIREZ	DEMOCRACIA DIRECTA		10
JOSE ALBERTO VALDEZ OYOLA	SOMOS PERÚ		11
MARTIN BERNARDO FRANCISCO VIDAURRE GARCIA	UNION POR EL PERÚ		12
ALBERTO VON DER HEYDE BIOSCA	TODOS POR EL PERÚ		13
VOTARÍA EN BLANCO/ ANULARÍA SU VOTO			96
NINGUNO DE ELLOS			
NO SABE / NO OPINA			99


 SEMINARIO ROJAS MARIA ALEXANDRA
 COESPE 1080
 COLEGIO ESTADÍSTICOS DEL PERÚ

CUESTIONARIO

3. En esta tarjeta que le pido lea detenidamente antes de darme su respuesta figura la relación de candidatos para la alcaldía de San Isidro ordenados de manera alfabética, con su respectiva agrupación política. (E.: **Muestre tarjeta circular N° 1 al entrevistado/a**) Si mañana se realizarán las elecciones municipales, ¿por cuál de los candidatos que figuran en esta tarjeta preferiría votar Ud. para alcalde de San Isidro?


CANDIDATO/A	AGRUPACIÓN POLÍTICA	SÍMBOLO	P.3
MARIO JOSE ALTUNA D'ONOFRIO	RESTAURACIÓN NACIONAL		1
JAIME FERNANDO ALVA ARROYO	SOLIDARIDAD NACIONAL		2
FREDDY JOAQUIN AMES HIDALGO	DEMOCRACIA DIRECTA		3
VICTOR HUGO BAZAN PASTOR	SOMOS PERÚ		4
AUGUSTO FEDERICO CACERES VIÑAS	ACCION POPULAR (AP)		5
SALVADOR DEL SOLAR FIGUEROLA	PERÚ NACIÓN		6
MARCO ANTONIO FLORES TIJERO	PARTIDO POPULAR CRISTIANO (PPC)		7
FLOR DE MARIA HURTADO VALDEZ	PODEMOS PERÚ		8
LUIS ALFONSO FERNANDO MOREY ESTREMADOYRO	UNIÓN POR EL PERÚ (UPP)		9
RAMON OSCAR MURILLO SERNA	ALIANZA PARA EL PROGRESO (APP)		10
DORINA JEANNETH RIVERA GALLEGOS	SIEMPRE UNIDOS		11
RAFAEL GASTON TADEO MILAGROS SANTOS NORMAND	PERÚ PATRIA SEGURA		12
CARLOS GUSTAVO THORNTON DE LA ROSA	AVANZA PAÍS		13
JUAN RAFAEL VILLARAN ESCARDO	FUERZA POPULAR		14
VOTARÍA EN BLANCO/ ANULARÍA SU VOTO			96
NINGUNO DE ELLOS			
NO SABE / NO OPINA			99


 SEMINARIO ROJAS MARIA ALEXANDRA
 COESPE 1080
 COLEGIO ESTADÍSTICOS DEL PERÚ

CUESTIONARIO

3. En esta tarjeta que le pido lea detenidamente antes de darme su respuesta figura la relación de candidatos para la alcaldía de San Juan de Lurigancho ordenados de manera alfabética, con su respectiva agrupación política. (E.: **Muestre tarjeta circular N° 1 al entrevistado/a**) Si mañana se realizarán las elecciones municipales, ¿por cuál de los candidatos que figuran en esta tarjeta preferiría votar Ud. para alcalde de San Juan de Lurigancho?

CANDIDATO/A	AGRUPACIÓN POLÍTICA	SÍMBOLO	P.3
PEDRO DOLORES ANGULO ACEVEDO	FUERZA POPULAR		1
VICTOR HUGO ALFARO CONTRERAS	FRENTE AMPLIO		2
NAPOLEON BECERRA GARCIA	SIEMPRE UNIDOS		3
JULIA ELITA CAHUA CABALLERO	VAMOS PERÚ		4
INDIRA FRANCESCA CHIROQUE VALLEJOS	AVANZA PAÍS		5
EDGAR FREDDY COTRINA ALVA	PERÚ NACIÓN		6
ANTONIO SIGIFREDO DEL CASTILLO MIRANDA	PERUANOS POR EL KAMBIO (PpK)		7
GUILLERMO GALO GAMARRA CARHUAJULCA	TODOS POR EL PERÚ		8
NEMITH BERNARDITA GAMBOA GIRON	APRA		9
ALEX GONZALES CASTILLO	PODEMOS PERÚ		10
BRENDA DEIDAMIS LIZANO TEJADA	DEMOCRACIA DIRECTA		11
JESUS MALDONADO AMAO	SOMOS PERÚ		12
MIGUEL ANGEL MEDINA MATOS	UNION POR EL PERÚ		13
HOBER MEDRANO AGUILAR	ALIANZA PARA EL PROGRESO (APP)		14
WALTER PERCIVAL MENDOZA AYALA	ACCION POPULAR (AP)		15
ANGEL FRANCI ORMEÑO ORTIZ	PARTIDO POPULAR CRISTIANO (PPC)		16
JENNY VICKY ORTEGA FLORES	SOLIDARIDAD NACIONAL		17
MAURICIO RABANAL TORRES	RESTAURACIÓN NACIONAL		18
GUSTAVO SAAVEDRA HERBACHI	PERÚ LIBERTARIO		19
HERBERHT OSIRIO VILLAFAN BRONCANO	JUNTOS POR EL PERÚ		20
ABDON VIJAY VELA INUMA	FREPAP		21
AMERICO ZEGARRA ACUÑA	PERÚ PATRIA SEGURA		22
VOTARÍA EN BLANCO/ ANULARÍA SU VOTO			96
NINGUNO DE ELLOS			
NO SABE / NO OPINA			99


 SEMINARIO ROSAS MARIA ALEJANDRA
 COESPE 1080
 COLEGIO ESTADÍSTICOS DEL PERÚ

CUESTIONARIO


3. En esta tarjeta que le pido lea detenidamente antes de darme su respuesta figura la relación de candidatos para la alcaldía de San Martín de Porres ordenados de manera alfabética, con su respectiva agrupación política. (E: **Muestre tarjeta circular N° 1 al entrevistado/a**) Si mañana se realizarán las elecciones municipales, ¿por cuál de los candidatos que figuran en esta tarjeta preferiría votar Ud. para alcalde de San Martín de Porres?

CANDIDATO/A	AGRUPACIÓN POLÍTICA	SÍMBOLO	P.3
ROSA BAUTISTA NAVARRO	PODEMOS PERÚ		1
CARMEN ROSA BEAS ARANDA	DEMOCRACIA DIRECTA		2
VICTOR RAUL BERMUDEZ ROSPIGLIOSI	APRA		3
LUIS ALBERTO CABALLERO SABINO	PARTIDO POPULAR CRISTIANO (PPC)		4
ALEJANDRO JOSE CABEZAS CONTRERAS	UNION POR EL PERÚ		5
LUIS PAUL CARDENAS SANCHEZ	SOMOS PERÚ		6
OSCAR ARTURO CASTILLO GUEVARA	VAMOS PERÚ		7
CARLOS ENRIQUE CHAPILLIQUEN ANGELES	PERÚ LIBERTARIO		8
JULIO ABRAHAM CHAVEZ CHIONG	ACCION POPULAR (AP)		9
JOSE LUIS ESPICHAN PEREZ	AVANZA PAÍS		10
TEOFILO GAMARRA SALDIVAR	SOLIDARIDAD NACIONAL		11
HUGO DANIEL GARAY MATOS	FUERZA POPULAR		12
MAURA GARCIA PILLACA	FREPAP		13
ANTHONY MICHELL MUJICA LUNA	RESTAURACIÓN NACIONAL		14
DENNYS EDUARDO QUEVEDO VERA	PERÚ NACIÓN		15
ERLY ENRIQUE RIEGA CAMARA	PERÚ PATRIA SEGURA		16
WALTER ESTEBAN SALINAS ACOSTA	PERUANOS POR EL KAMBIO (Ppk)		17
MILTON SAMAMES CANCINO	TODOS POR EL PERÚ		18
HERNAN TOMAS SIFUENTES BARCA	ALIANZA PARA EL PROGRESO (APP)		19
JUAN FRANCISCO TISZA CONTRERAS	JUNTOS POR EL PERÚ		20
ORLANDO VILLACORTA TAFUR	SIEMPRE UNIDOS		21
RICARDO VIVAS LUIS *	FRENTE AMPLIO		22
VOTARÍA EN BLANCO/ ANULARÍA SU VOTO			96
NINGUNO DE ELLOS			
NO SABE / NO OPINA			99

CUESTIONARIO

3. En esta tarjeta que le pido lea detenidamente antes de darme su respuesta figura la relación de candidatos para la alcaldía de Surco ordenados de manera alfabética, con su respectiva agrupación política. (E.: **Muestre tarjeta circular N° 1 al entrevistado/a**) Si mañana se realizarán las elecciones municipales, ¿por cuál de los candidatos que figuran en esta tarjeta preferiría votar Ud. para alcalde de Surco?

CANDIDATO/A	AGRUPACIÓN POLÍTICA	SÍMBOLO	P.3
ANA ROBERTA ALTAMIRANO GARCIA	TODOS POR EL PERÚ		1
JUAN RAMIRO ALVARADO GOMEZ	UNIÓN POR EL PERÚ (UPP)		2
ARTURO MIGUEL GUILLERMO BOBBIO CARRANZA	DEMOCRACIA DIRECTA		3
ERICK MICHAEL CASTILLO DOCUMET	AVANZA PAÍS		4
JEAN PIERRE COMBE PORTOCARRERO	ACCIÓN POPULAR (AP)		5
RAMFYS ORION CONSIGLIERI CABREJOS	PERÚ LIBERTARIO		6
EDGARDO RENAN DE POMAR VIZCARRA	PODEMOS PERÚ		7
CESAR HUMBERTO FLOREZ SALINAS	ALIANZA PARA EL PROGRESO (APP)		8
GINA YSELA GALVEZ SALDAÑA	SOMOS PERÚ		9
GONZALO ANTONIO MARTIN GAMBIRAZIO MARQUINA	PERÚ PATRIA SEGURA		10
KARY LYNN GRISWOLD TWEDDLE	FUERZA POPULAR		11
DERLIZ FACTOR GUZMAN TEJADA	SOLIDARIDAD NACIONAL		12
GIAN CARLO KLAUER TORERO	VAMOS PERÚ		13
RAUL ISAAC MALASPINA DEL CASTILLO	PERUANOS POR EL KAMBIO (PpK)		14
CARLOS GREGORIO MEJIA IVANCOVICH	JUNTOS POR EL PERÚ		15
OMAR DAVID MONTORO CASTRO	PARTIDO POPULAR CRISTIANO (PPC)		16
JUAN ALEJANDRO PALMA AURAZO	RESTAURACIÓN NACIONAL		17
FELIPE SALAZAR RISCI	SIEMPRE UNIDOS		18
LUIS ALBERTO RODRIGUEZ CANTERO	PERÚ NACION		19
VOTARÍA EN BLANCO/ ANULARÍA SU VOTO			96
NINGUNO DE ELLOS			
NO SABE / NO OPINA			99


 SEMINARIO ROJAS MARIA ALEXANDRA
 COESPE 1080
 COLEGIO ESTADÍSTICOS DEL PERÚ

CUESTIONARIO

3. En esta tarjeta que le pido lea detenidamente antes de darme su respuesta figura la relación de candidatos para la alcaldía de Surquillo ordenados de manera alfabética, con su respectiva agrupación política. (E.: **Muestre tarjeta circular N° 1 al entrevistado/a**) Si mañana se realizarán las elecciones municipales, ¿por cuál de los candidatos que figuran en esta tarjeta preferiría votar Ud. para alcalde de Surquillo?

CANDIDATO/A	AGRUPACIÓN POLÍTICA	SÍMBOLO	P.3
DOYLE ACOSTA BACA	VAMOS PERÚ		1
DINA ERCILIA BOLUARTE ZEGARRA	PERÚ LIBERTARIO		2
GIANCARLO GUIDO CASASSA SANCHEZ	PARTIDO POPULAR CRISTIANO (PPC)		3
GUILLERMO CAMACHO LALANGUI	ALIANZA PARA EL PROGRESO (APP)		4
JONNY MOISES COPEZ PEREZ	ACCION POPULAR (AP)		5
MIGUEL ANGEL CICCIA VASQUEZ	SOLIDARIDAD NACIONAL		6
JORGE ABRAHAM GOZAR VICENTE	JUNTOS POR EL PERÚ		7
CESAR FELIPE HOYOS BRACAMONTE	SIEMPRE UNIDOS		8
HERNAN MARINO HUANEY BAZAN	UNION POR EL PERÚ		9
INES NELLY LUCERO QUISPE	PERUANOS POR EL KAMBIO (PpK)		10
ROSA ENITH MALDONADO VASQUEZ	RESTAURACIÓN NACIONAL		11
JORGE JAVIER MIRANDA GARCIA	PERÚ PATRIA SEGURA		12
JOSE MIGUEL MORA CHIRINOS	PODEMOS PERÚ		13
MARY PATRICIA MORALES ALFARO	FREPAP		14
VICTOR GUILLERMO NUÑEZ MENDOZA	PERÚ NACION		15
LUIS ALBERTO PONCE LINARES	MOVIMIENTO INDEPENDIENTE LUCHO POR SURQUILLO		16
GUSTAVO RAUL SIERRA ORTIZ	SOMOS PERÚ		17
ANTONIO TAVARONE	DEMOCRACIA DIRECTA		18
VOTARÍA EN BLANCO/ ANULARÍA SU VOTO			96
NINGUNO DE ELLOS			
NO SABE / NO OPINA			99


 SEMINARIO ROJAS MARIA ALEXANDRA
 COESPE 1080
 COLEGIO ESTADÍSTICOS DEL PERÚ

CUESTIONARIO

3. En esta tarjeta que le pido lea detenidamente antes de darme su respuesta figura la relación de candidatos para la alcaldía de Villa El Salvador ordenados de manera alfabética, con su respectiva agrupación política. (E.: **Muestre tarjeta circular N° 1 al entrevistado/a**) Si mañana se realizarán las elecciones municipales, ¿por cuál de los candidatos que figuran en esta tarjeta preferiría votar Ud. para alcalde de Villa El Salvador?















CANDIDATO/A	AGRUPACIÓN POLÍTICA	SÍMBOLO	P.3
MAGDA REYNA ALMENARA HUAYTA DE GUTIERREZ	SOLIDARIDAD NACIONAL		1
MIGUEL AZCUETA GOROSTIZA	UNIÓN POR EL PERÚ		2
ABEL GRIMER BULNES ROJAS	VAMOS PERU		3
NACIOCINIO OSCAR CAMPÓ GARCÍA	TODOS POR EL PERÚ		4
ESTHER STHEPH COARITA UCHARICO	AVANZA PAÍS		5
HOMERO RAUL DIAZ DELGADO	SOMOS PERÚ		6
MARCELINO HUAMAN CANO	RESTAURACIÓN NACIONAL		7
FELIPE ISAAC IPARRAGUIRRE ACUÑA	PODEMOS PERÚ		8
JOEL MOISES MORALES CABALLERO	PERÚ LIBERTARIO		9
JANEETH LILIANA OTOYA BRAMON	FRENTE AMPLIO		10
SILVIA LUZ PAREJA GARCIA	SIEMPRE UNIDOS		11
NORA NELIDA PEREZ CALLA	JUNTOS POR EL PERÚ		12
JHON EDWIN PORTUGAL RAMIREZ	ACCIÓN POPULAR (AP)		13
WALTER QUISPE VILCAS	PARTIDO POPULAR CRISTIANO - PPC		14
CHRISTIAN FERNANDO VASQUEZ VIDAL	DEMOCRACIA DIRECTA		15
MIGUEL ANGEL VELEZ GARCIA	PERÚ NACIÓN		16
MARIA LUISA VILCA CRUZADO	FREPAP		17
RUBEN NERIO VILCHEZ	APRA		18
KEVIN YÑIGO PERALTA	PERÚ PATRIA SEGURA (PPS)		19
JAIME ALEJANDRO ZEA USCA	ALIANZA PARA EL PROGRESO (APP)		20
VOTARÍA EN BLANCO/ ANULARÍA SU VOTO			96
NINGUNO DE ELLOS			
NO SABE / NO OPINA			99

1.

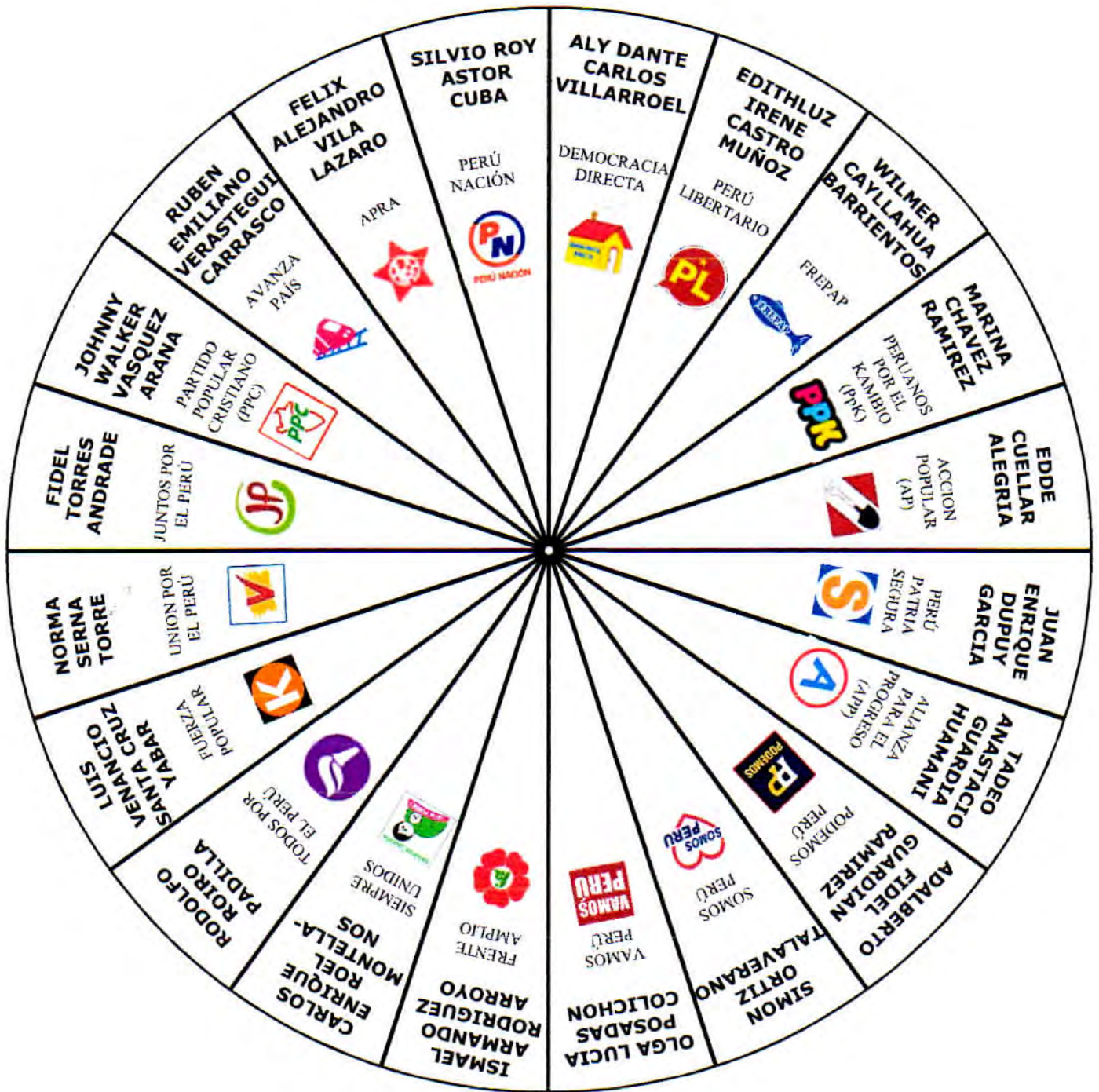

 SEMINARIO ROJAS MARIA ALEXANDRA
 COESPE 1080
 COLEGIO ESTADÍSTICOS DEL PERÚ

CUESTIONARIO

3. En esta tarjeta que le pido lea detenidamente antes de darme su respuesta figura la relación de candidatos para la alcaldía de Villa María del Triunfo ordenados de manera alfabética, con su respectiva agrupación política. (E.: **Muestre tarjeta circular N° 1 al entrevistado/a**) Si mañana se realizarán las elecciones municipales, ¿por cuál de los candidatos que figuran en esta tarjeta preferiría votar Ud. para alcalde de Villa María del Triunfo?

CANDIDATO/A	AGRUPACIÓN POLÍTICA	SÍMBOLO	P.3
PABLO IVAN BALVIN ALIAGA	JUNTOS POR EL PERÚ		1
SILVIA BARRERA VASQUEZ	RESTAURACIÓN NACIONAL		2
MOISES FELIX OLAZABAL	PARTIDO POPULAR CRISTIANO - PPC		3
CARLOS FRANCISCO HINOSTROZA RODRIGUEZ	TODOS POR EL PERÚ		4
CESAR AUGUSTO INFANZON QUISPE	UNIÓN POR EL PERÚ		5
GUIDO IÑIGO PERALTA	PERÚ PATRIA SEGURA (PPS)		6
WASHINGTON ARMANDO IPENZA PACHECO	ALIANZA PARA EL PROGRESO (APP)		7
RAUL JARA CAYCHO	ACCIÓN POPULAR (AP)		8
ROBERT JOEL LUDENA GUERRA	DEMOCRACIA DIRECTA		9
JOSE CARLOS MARTINEZ SANDOVAL	VAMOS PERU		10
DAVID ANDRES MORALES CARDENAS	SOMOS PERÚ		11
VICTOR FELIX RIOS CASTRO	PERÚ NACIÓN		12
ESEQUIEL MIGUEL ROMERO GUTIERREZ	PERÚ LIBERTARIO		13
MARIA ELENA RUIZ RIVERA	AVANZA PAÍS		14
EDUARDO SALAZAR TITO	PPK		15
JUAN ISAIAS TORRES POLO	FRENTE AMPLIO		16
FRANKLIN VILLARRUEL ALVAREZ	FREPAP		17
HERBERTH ZELA CHAQUERE	PODEMOS PERÚ		18
VOTARÍA EN BLANCO/ ANULARÍA SU VOTO			96
NINGUNO DE ELLOS			
NO SABE / NO OPINA			99

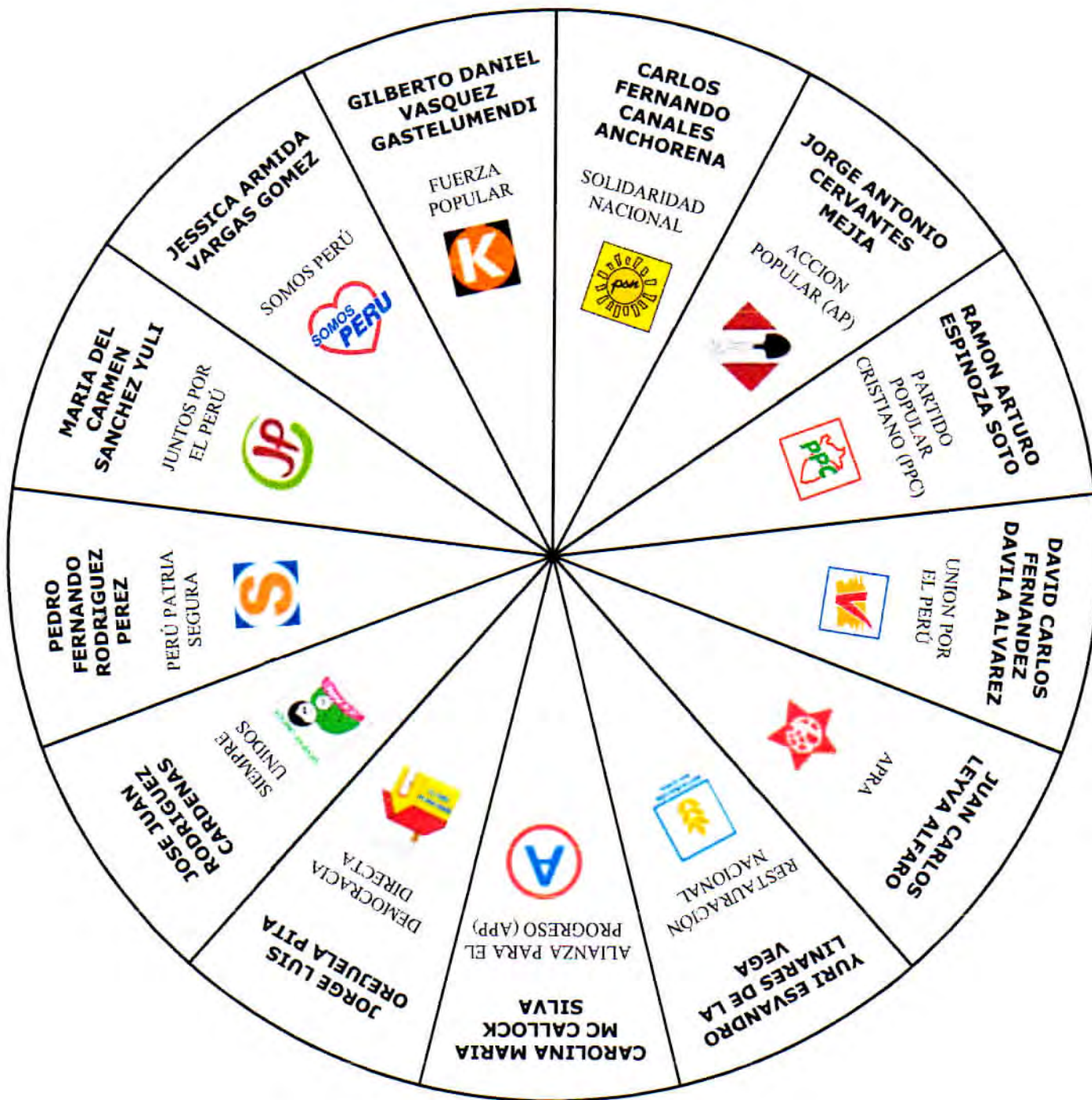

 SEMINARIO ROJAS MARIA ALEXANDRA
 COESPE 1080
 COLEGIO ESTADÍSTICOS DEL PERÚ



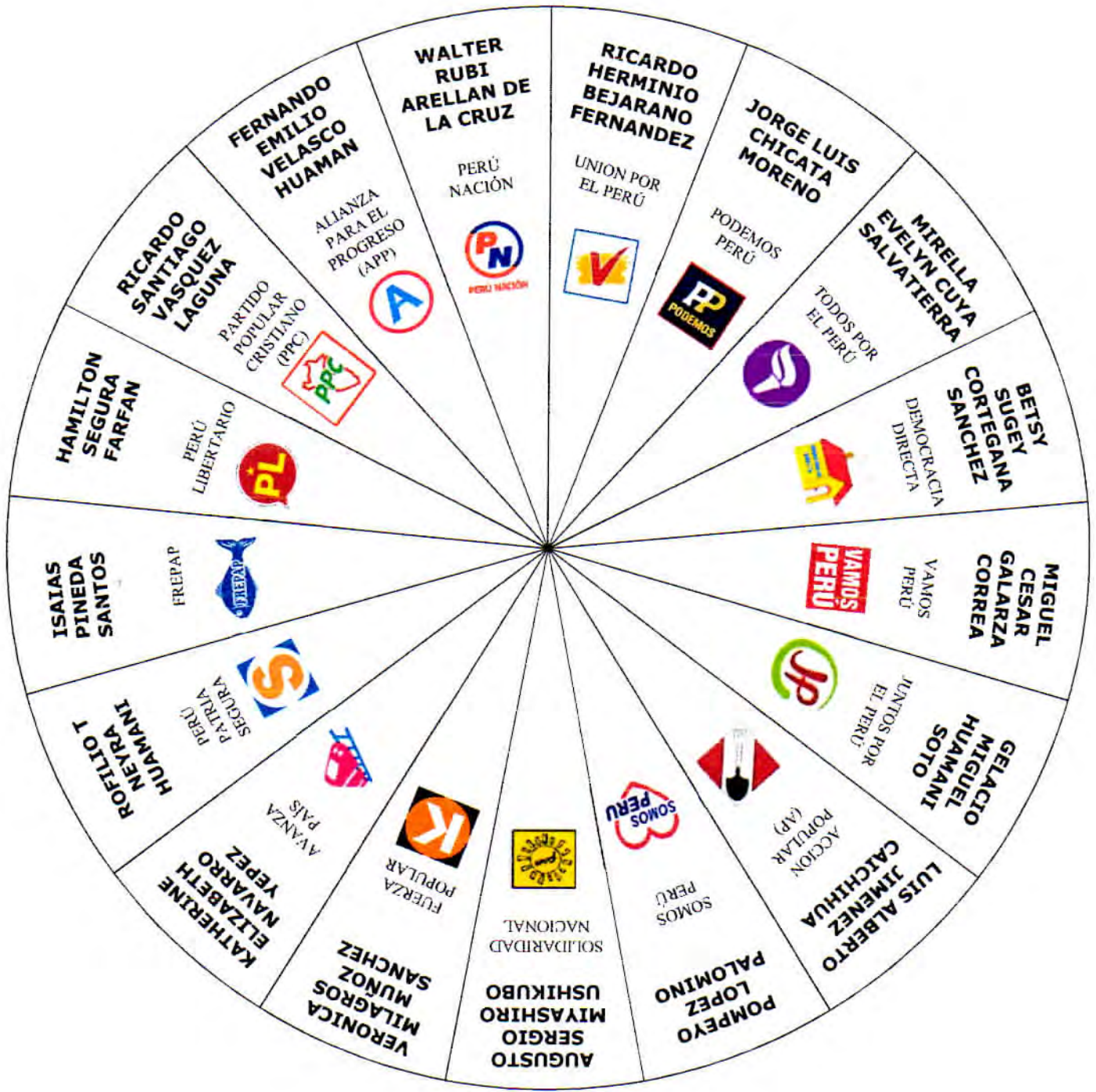
Maria Alejandra Rojas

ATE

SEMINARIO ROJAS MARIA ALEXANDRA
COESPE 1080
COLEGIO ESTADISTICOS DEL PERÚ



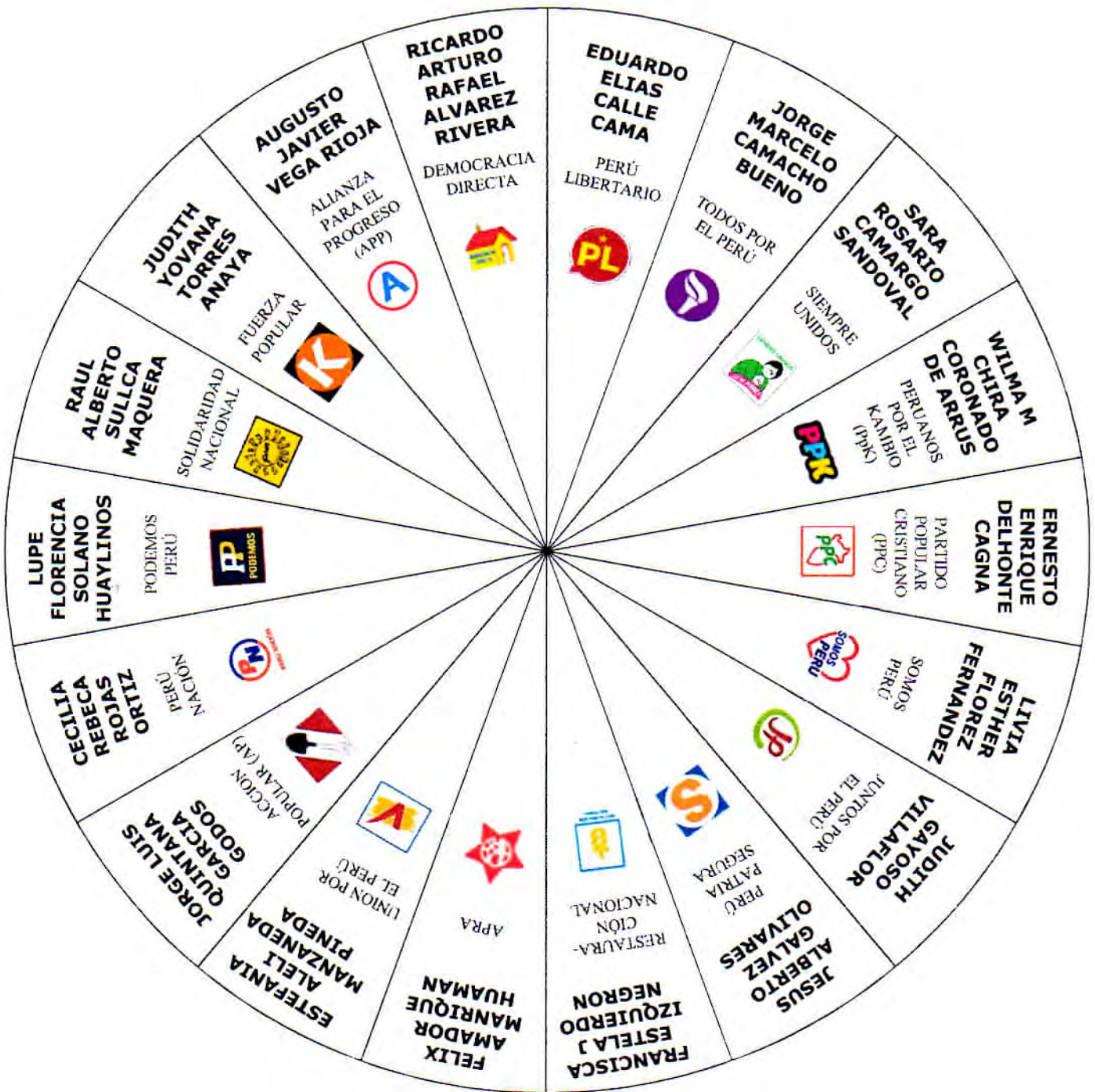

 BARRANCO
 SEMINARIO ROSAS MARIA ALEXANDRA
 COESPE 1080
 COLEGIO ESTADÍSTICOS DEL PERÚ





 CHORRILLOS
 SEMINARIO ROJAS MARIA ALEXANDEA
 COESPE 1080
 COLEGIO ESTADÍSTICOS DEL PERÚ




 COMAS
 SEMINARIO ROJAS MARIA ALEXANDRA
 COESPE 1080
 COLEGIO ESTADÍSTICOS DEL PERÚ



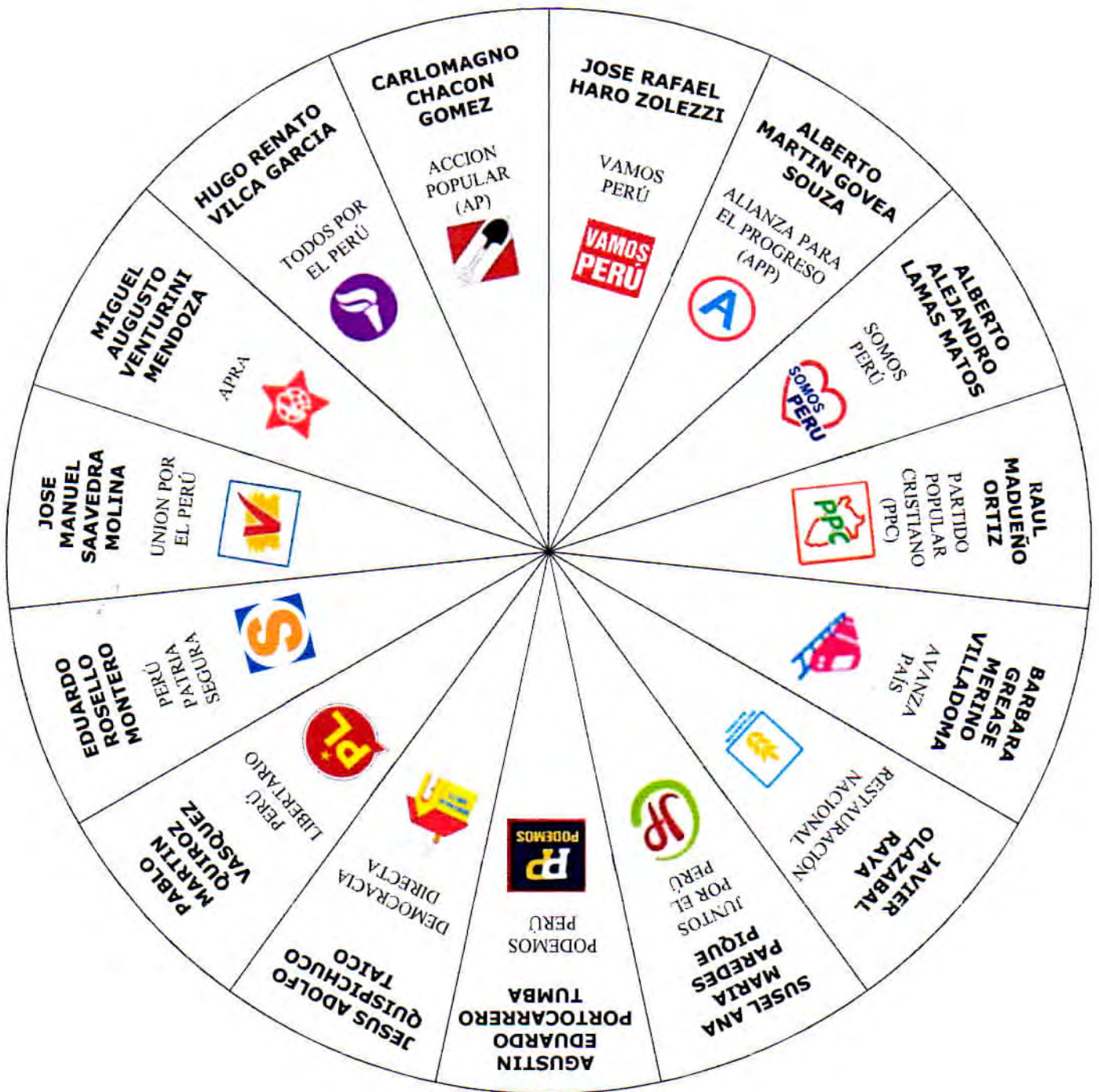

 JESUS MARIA
 SEMINARIO ROJAS MARIA ALEXANDRA
 COESPE 1080
 COLEGIO ESTADÍSTICOS DEL PERÚ



[Handwritten signature]

LA MOLINA

SEMINARIO ROJAS MARIA ALEXANDRA
COESPE 1080
COLEGIO ESTADÍSTICOS DEL PERÚ



M. A. Alexandra Rojas

MAGDALENA

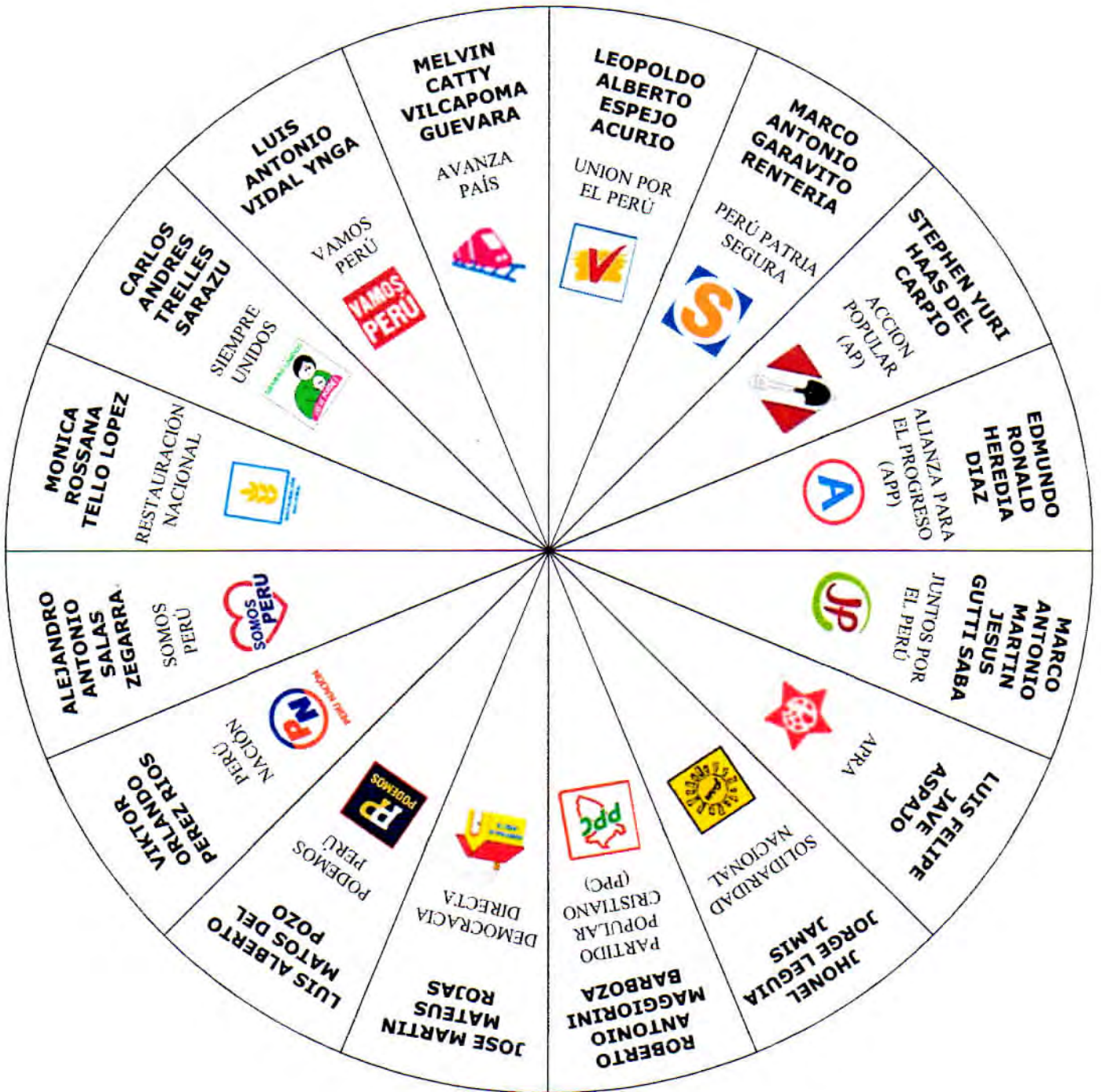
SEMINARIO ROSAS MARIA ALEXANDRA
COESPE 1080
COLEGIO ESTADÍSTICOS DEL PERÚ



M. Rojas

SEMINARIO ROJAS MARIA ALEXANDRA
COESPE 1080
COLEGIO ESTADISTICOS DEL PERÚ

MIRAFLORES



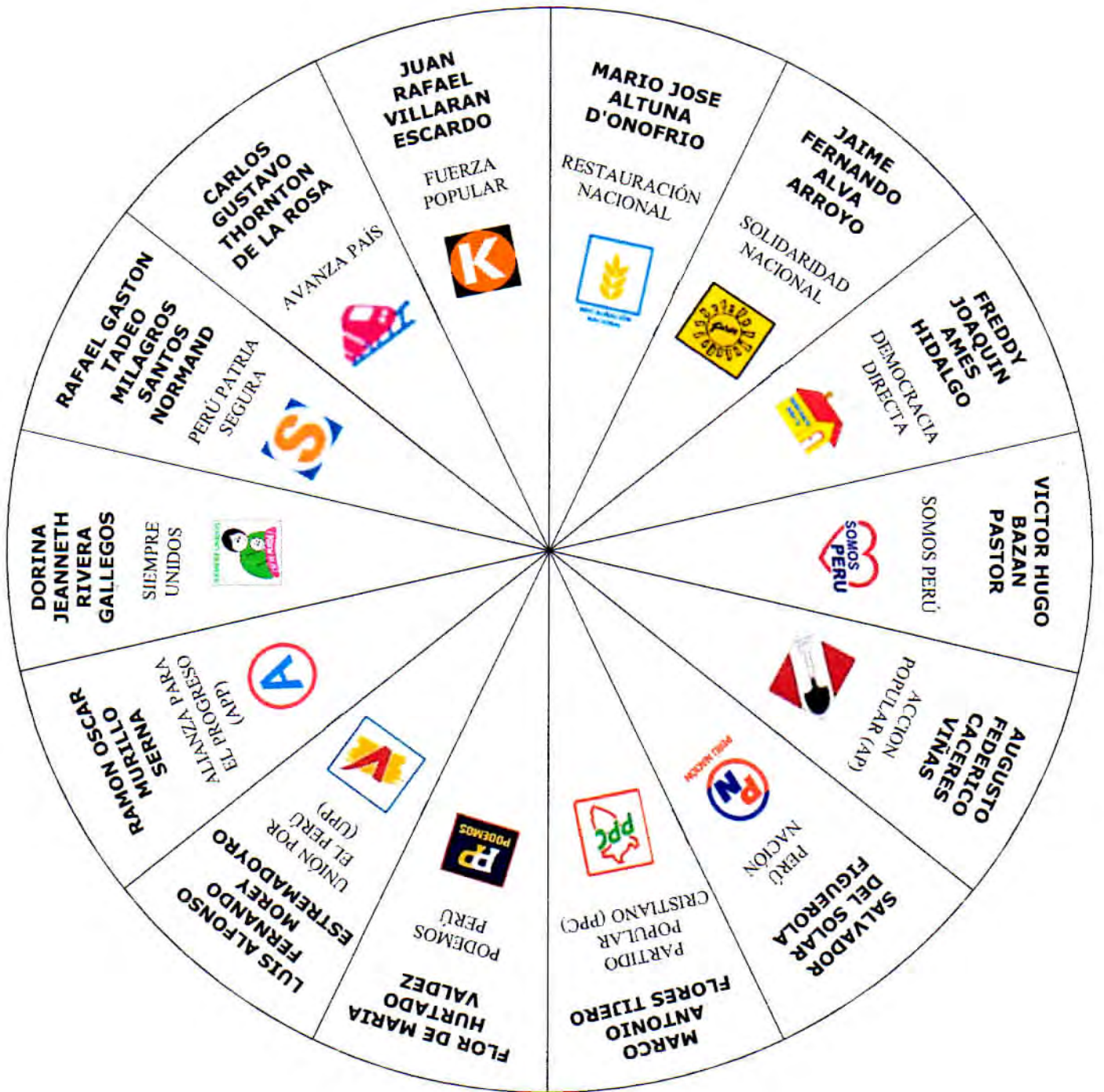

 SEMINARIO ROJAS MARIA ALEXANDRA
 COESPE 1080
 COLEGIO ESTADÍSTICOS DEL PERÚ

PUEBLO LIBRE



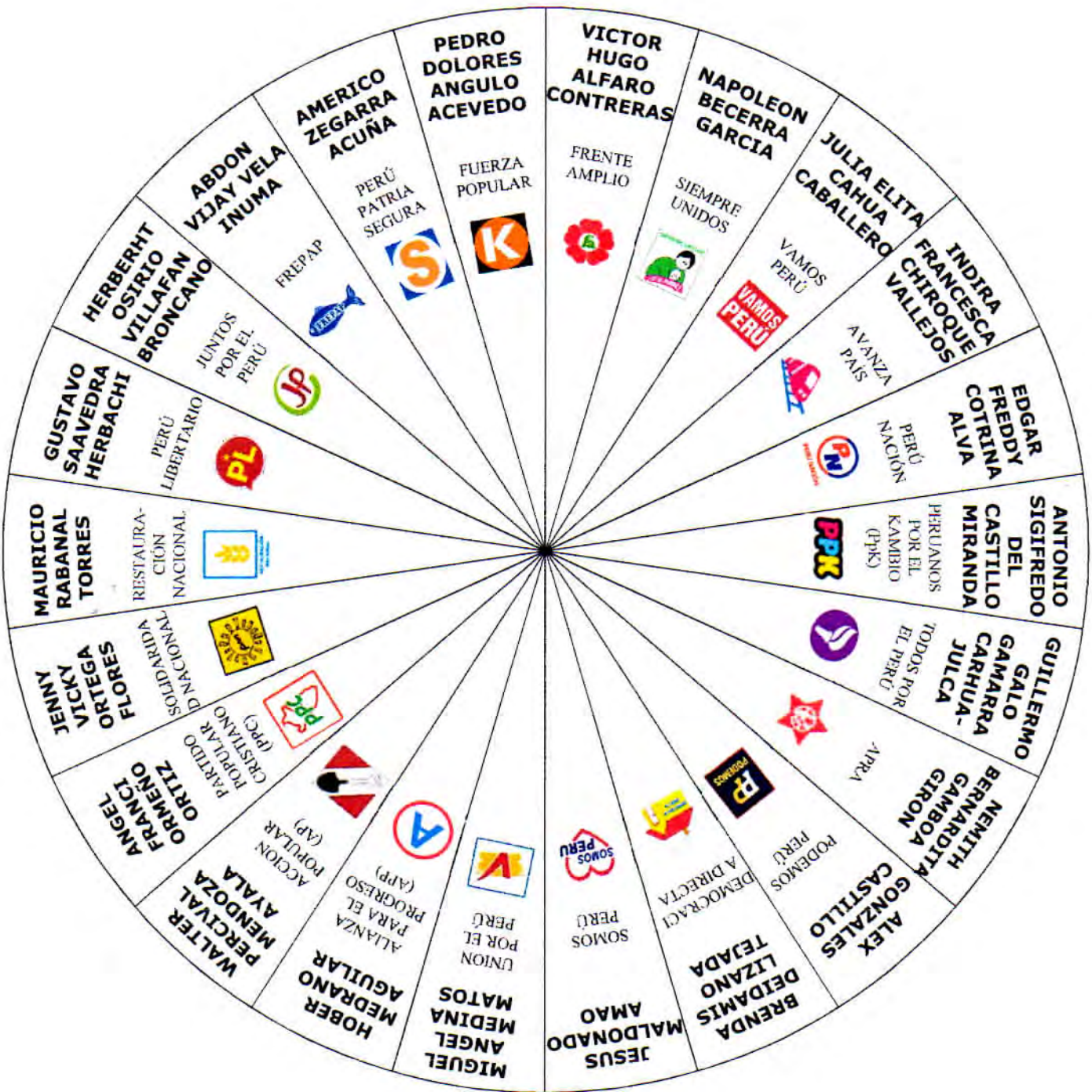

 SEMINARIO ROJAS MARIA ALEXANDRA
 COESPE 1080
 COLEGIO ESTADÍSTICOS DEL PERÚ

SAN BORJA



SAN ISIDRO

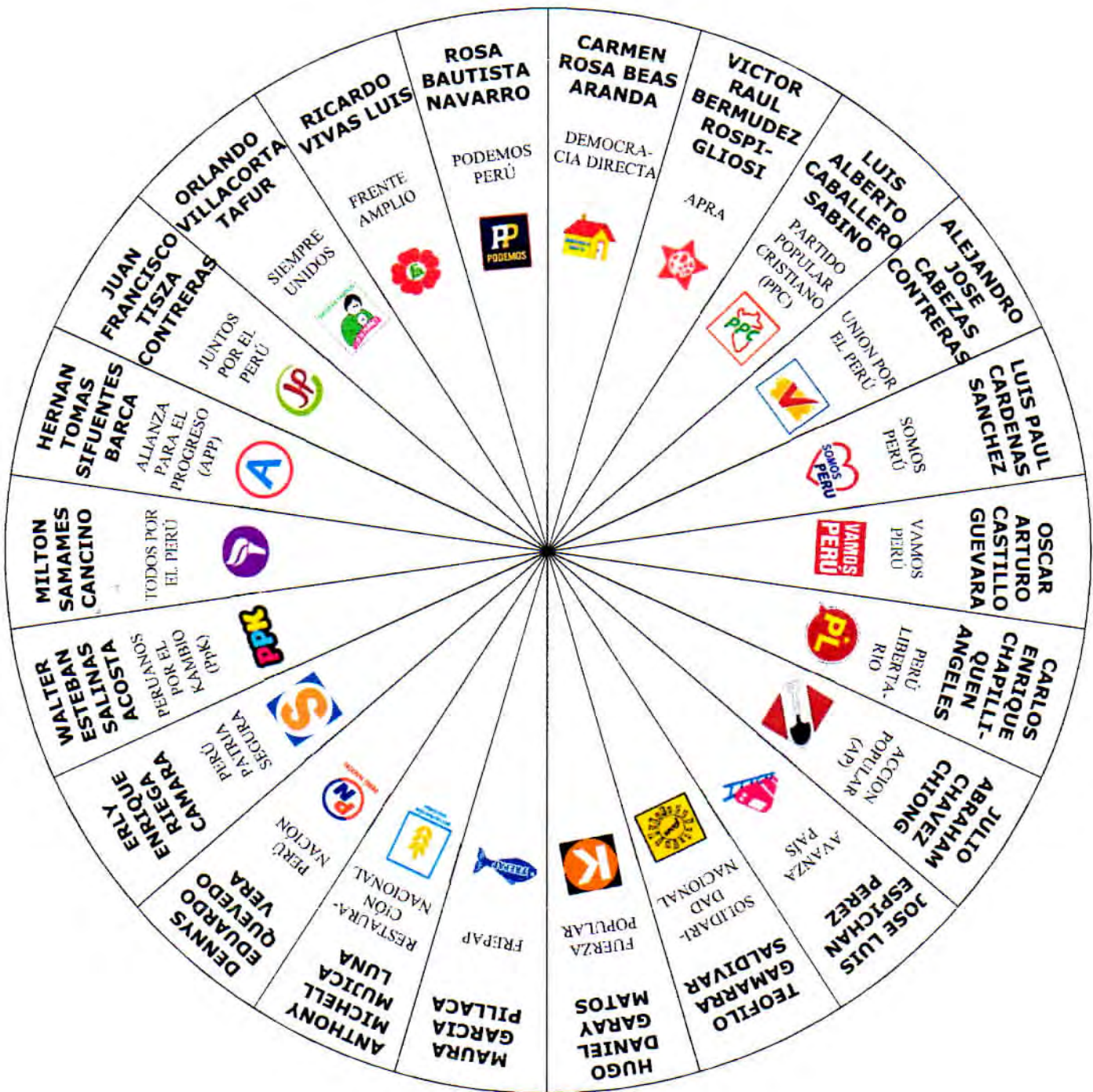
SEMINARIO ROJAS MARIA ALEXANDRA
COESPE 1080
COLEGIO ESTADISTICOS DEL PERU



M. J. Rojas

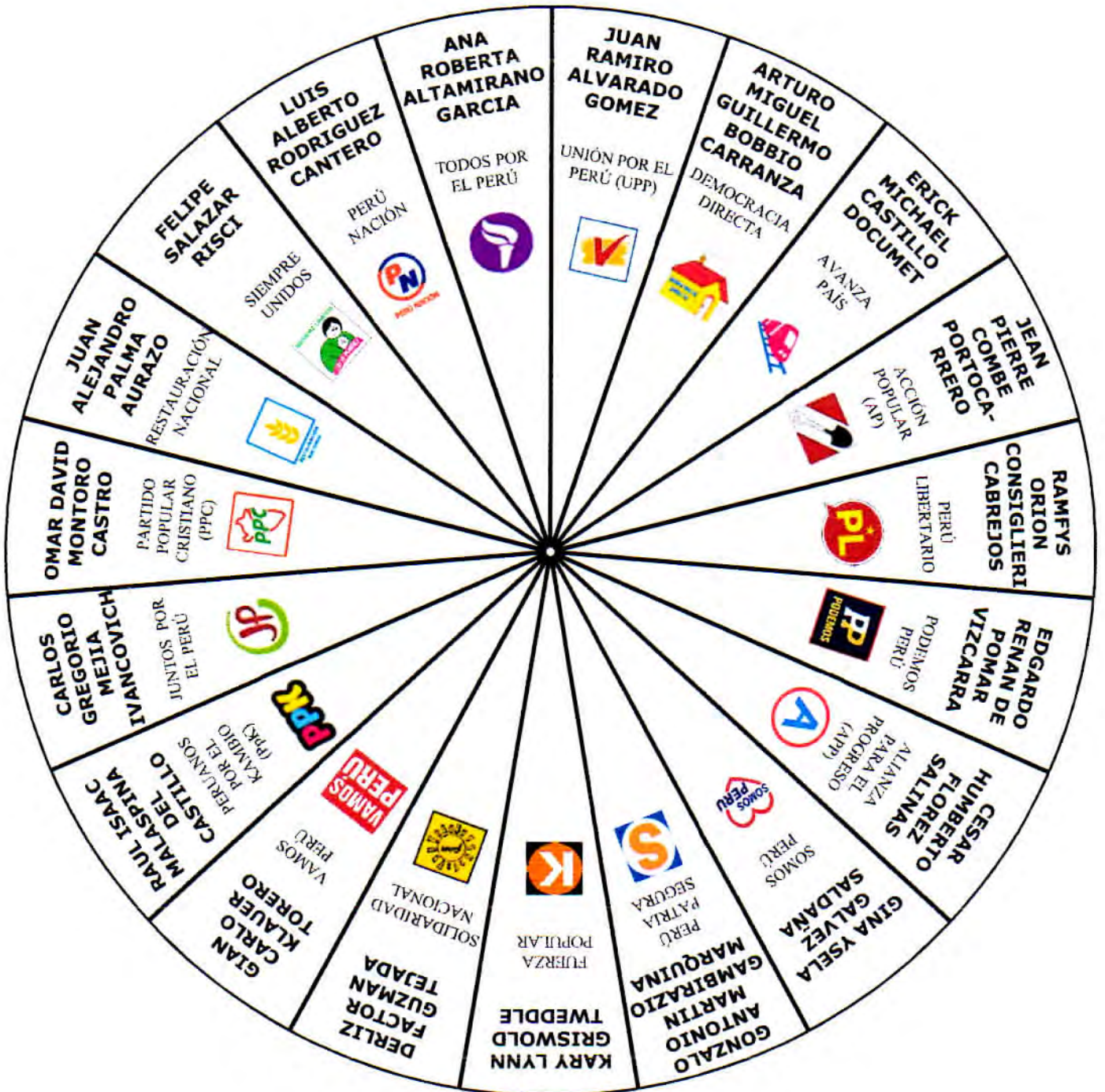
SEMINARIO ROJAS MARIA ALEXANDRA
COESPE 1080
COLEGIO ESTADÍSTICOS DEL PERÚ

SAN JUAN DE LURIGANCHO



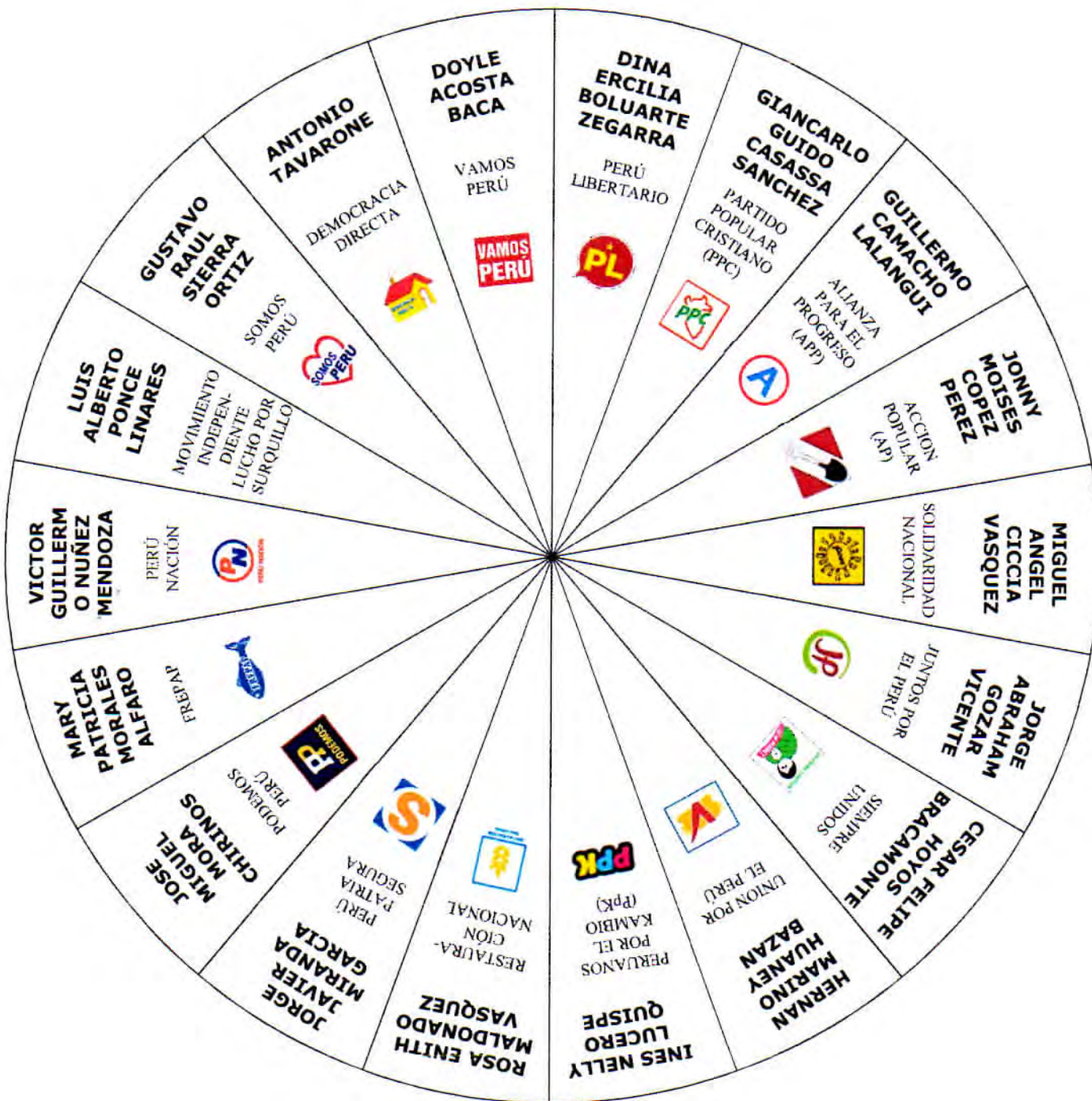

 SEMINARIO ROJAS MARIA ALEXANDRA
 COESPE T080
 COLEGIO ESTADISTICOS DEL PERU


SAN MARTIN DE PORRES

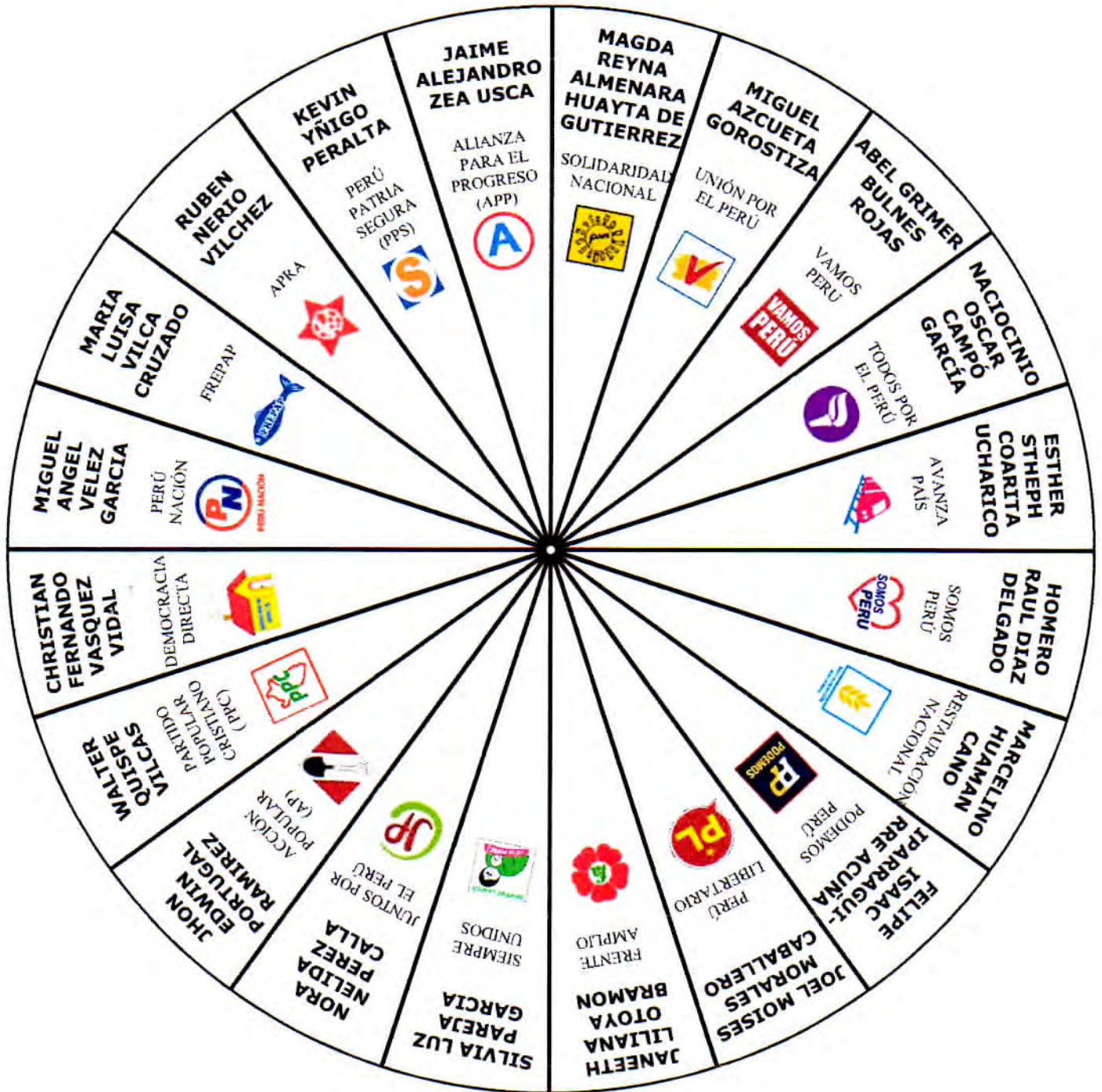



 SEMINARIO ROJAS MARIA ALEXANDRA
 COESPE 1080
 COLEGIO ESTADÍSTICOS DEL PERÚ

SURCO



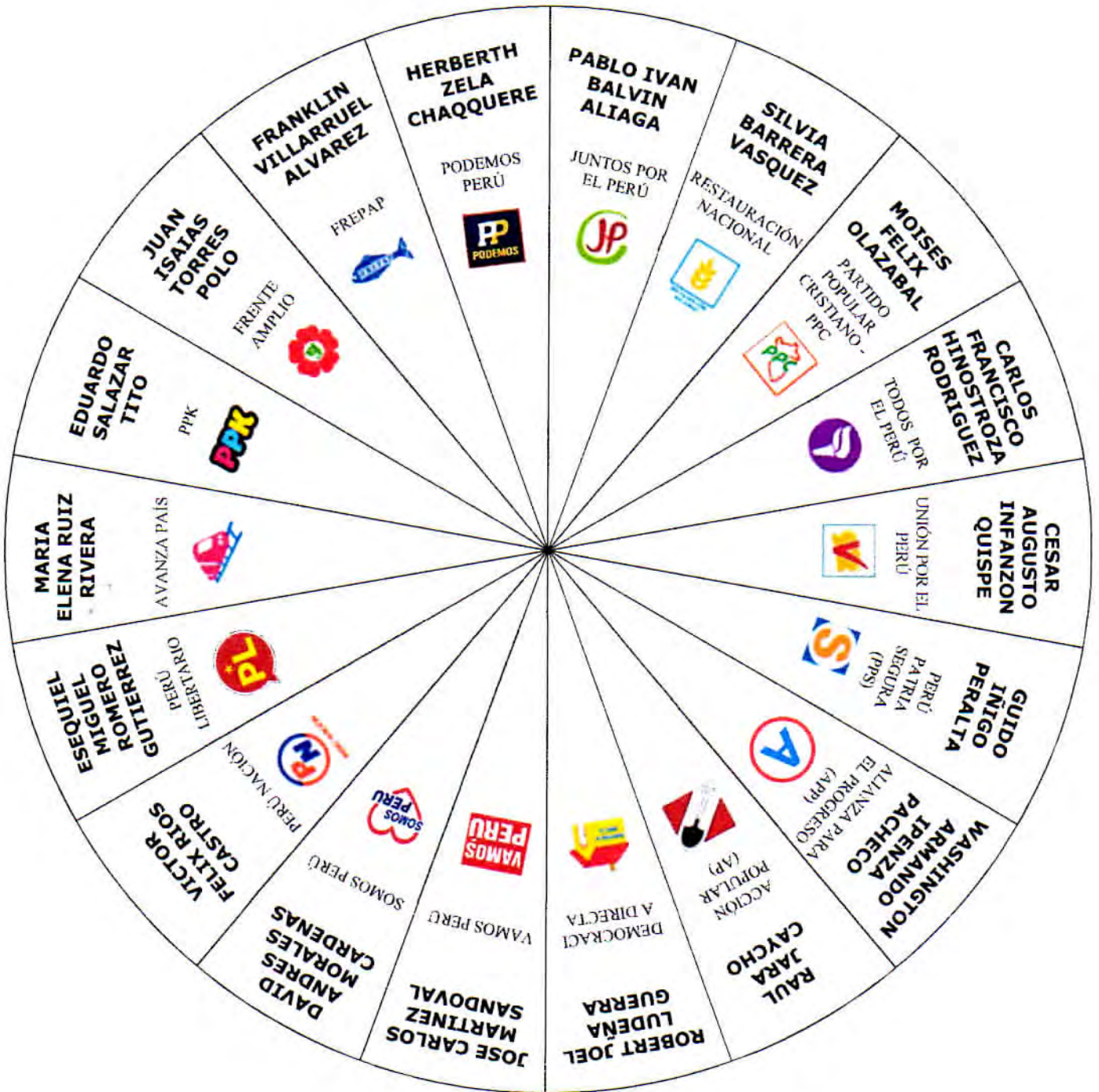

 SURQUILLO
 SEMINARIO ROJAS MARIA ALEXANDRA
 COESPE 1080
 COLEGIO ESTADÍSTICOS DEL PERÚ



[Handwritten Signature]

VILLA EL SALVADOR

SEMINARIO BOJAS MARIA ALEXANDRA
 GOESPE 1080
 COLEGIO ESTADÍSTICOS DEL PERÚ




 SEMINARIO VILLA MARIA ALEXANDRA
 COESPE 1080
 COLEGIO ESTADÍSTICOS DEL PERÚ

VILLA MARIA DEL TRIUNFO

ELECCIONES MUNICIPALES 2018

Preferencia por candidatos para la alcaldía de Ate

- Respuesta asistida con tarjeta de candidatos y agrupaciones políticas -

En esta tarjeta que le pido lea detenidamente antes de darme su respuesta figura la relación de candidatos para la alcaldía de Ate ordenados de manera alfabética, con su respectiva agrupación política. Si mañana se realizarán las elecciones municipales, ¿por cuál de los candidatos que figuran en esta tarjeta preferiría votar Ud. para alcalde de Ate?			TOTAL
Candidato	Agrupación política		%
JUAN ENRIQUE DUPUY GARCIA	PERÚ PATRIA SEGURA		18.9
TADEO ANASTACIO GUARDIA HUAMANI	ALIANZA PARA EL PROGRESO (APP)		5.6
LUIS VENANCIO SANTA CRUZ YABAR	FUERZA POPULAR		4.3
EDDE CUELLAR ALEGRIA	ACCION POPULAR (AP)		3.1
SIMON ORTIZ TALAVERANO	SOMOS PERÚ		2.7
WILMER CAYLLAHUA BARRIENTOS	FREPAP		2.6
ADALBERTO FIDEL GUARDIAN RAMIREZ	PODEMOS PERÚ		2.6
ISMAEL ARMANDO RODRIGUEZ ARROYO	FRENTE AMPLIO		2.1
MARINA CHAVEZ RAMIREZ	PERUANOS POR EL KAMBIO (PpK)		1.0
OTROS CANDIDATOS *			3.1
VOTARÍA EN BLANCO/ VICIARÍA SU VOTO			37.0
NO SABE/ NO OPINA			17.0
TOTAL: 100%			
MUESTRA ESTADÍSTICA : Total de entrevistas realizadas			(300)
FECHA DE CAMPO : 27 al 31 de julio de 2018			

* OTROS CANDIDATOS: ALY DANTE CARLOS VILLARROEL (0.7%), RODOLFO ROIRO PADILLA (0.7%), EDITHLUZ IRENE CASTRO MUÑOZ (0.6%), CARLOS ENRIQUE ROEL MONTELLANOS (0.3%), NORMA SERNA TORRE (0.3%), RUBEN EMILIANO VERASTEGUI CARRASCO (0.3%), FELIX ALEJANDRO VILA LAZARO (0.3%).

SEMINARIO ROJAS MARIA ALEXANDRA
 CÔESPE 1080
 COLEGIO ESTADÍSTICOS DEL PERÚ

ELECCIONES MUNICIPALES 2018

Preferencia por candidatos para la alcaldía de Barranco

- Respuesta asistida con tarjeta de candidatos y agrupaciones políticas -

En esta tarjeta que le pido lea detenidamente antes de darme su respuesta figura la relación de candidatos para la alcaldía de Barranco ordenados de manera alfabética, con su respectiva agrupación política. Si mañana se realizarán las elecciones municipales, ¿por cuál de los candidatos que figuran en esta tarjeta preferiría votar Ud. para alcalde de Barranco?		TOTAL
Candidato	Agrupación política	%
JOSE JUAN RODRIGUEZ CARDENAS	SIEMPRE UNIDOS 	17.3
JESSICA ARMIDA VARGAS GOMEZ	SOMOS PERÚ 	14.2
DAVID CARLOS FERNANDEZ DAVILA ALVAREZ	UNION POR EL PERÚ 	5.7
RAMON ARTURO ESPINOZA SOTO	PARTIDO POPULAR CRISTIANO (PPC) 	3.5
CAROLINA MARIA MC CALLOCK SILVA	ALIANZA PARA EL PROGRESO (APP) 	3.4
JORGE LUIS OREJUELA PITA	DEMOCRACIA DIRECTA 	2.8
JORGE ANTONIO CERVANTES MEJIA	ACCION POPULAR (AP) 	2.3
PEDRO FERNANDO RODRIGUEZ PEREZ	PERÚ PATRIA SEGURA 	2.0
JUAN CARLOS LEYVA ALFARO	APRA 	1.9
GILBERTO DANIEL VASQUEZ GASTELUMENDI	FUERZA POPULAR 	1.0
OTROS CANDIDATOS *		2.1
VOTARÍA EN BLANCO/ ANULARÍA SU VOTO		24.2
NO SABE/ NO OPINA		19.5
TOTAL: 100%		
MUESTRA ESTADÍSTICA : Total de entrevistas realizadas		(250)
FECHA DE CAMPO : 24 al 26 de julio de 2018		

* OTROS CANDIDATOS: CARLOS FERNANDO CANALES ANCHORENA (0.7%), MARIA DEL CARMEN SANCHEZ YULI (0.7%), YURI ESVANDRO LINARES DE LA VEGA (0.6%)

SEMINARIO ROJAS MARIA ALEXANDRA
COESPE 1080
COLEGIO ESTADÍSTICOS DEL PERÚ

ELECCIONES MUNICIPALES 2018

Preferencia por candidatos para la alcaldía de Chorrillos

- Respuesta asistida con tarjeta de candidatos y agrupaciones políticas -

En esta tarjeta que le pido lea detenidamente antes de darme su respuesta figura la relación de candidatos para la alcaldía de Chorrillos ordenados de manera alfabética, con su respectiva agrupación política. Si mañana se realizarán las elecciones municipales, ¿por cuál de los candidatos que figuran en esta tarjeta preferiría votar Ud. para alcalde de Chorrillos?			TOTAL
Candidato	Agrupación política		%
AUGUSTO SERGIO MIYASHIRO USHIKUBO	SOLIDARIDAD NACIONAL		21.8
ROFILIO T NEYRA HUAMANI	PERÚ PATRIA SEGURA		9.8
FERNANDO EMILIO VELASCO HUAMAN	ALIANZA PARA EL PROGRESO (APP)		9.2
RICARDO HERMINIO BEJARANO FERNANDEZ	UNION POR EL PERÚ		4.6
KATHERINE ELIZABETH NAVARRO YEPEZ	AVANZA PAÍS		3.0
RICARDO SANTIAGO VASQUEZ LAGUNA	PARTIDO POPULAR CRISTIANO (PPC)		2.6
VERONICA MILAGROS MUÑOZ SANCHEZ	FUERZA POPULAR		2.1
POMPEYO LOPEZ PALOMINO	SOMOS PERÚ		1.9
ISAIAS PINEDA SANTOS	FREPAP		1.3
WALTER RUBI ARELLAN DE LA CRUZ	PERÚ NACIÓN		1.2
LUIS ALBERTO JIMENEZ CAICHIHUA	ACCION POPULAR (AP)		1.0
OTROS CANDIDATOS *			1.4
VOTARÍA EN BLANCO/ ANULARÍA SU VOTO			24.9
NO SABE/ NO OPINA			15.2
TOTAL: 100%			
MUESTRA ESTADÍSTICA : Total de entrevistas realizadas			(300)
FECHA DE CAMPO : 27 al 31 de julio de 2018			

* OTROS CANDIDATOS: MIRELLA EVELYN CUYA SALVATIERRA (0.8%), JORGE LUIS CHICATA MORENO (0.4%), HAMILTON SEGURA FARFAN (0.3%)

SEMINARIO ROJAS MARIA ALEXANDRA
 COESPE 1080
 COLEGIO ESTADÍSTICOS DEL PERÚ

ELECCIONES MUNICIPALES 2018

Preferencia por candidatos para la alcaldía de Comas

- Respuesta asistida con tarjeta de candidatos y agrupaciones políticas -

En esta tarjeta que le pido lea detenidamente antes de darme su respuesta figura la relación de candidatos para la alcaldía de Comas ordenados de manera alfabética, con su respectiva agrupación política. Si mañana se realizarán las elecciones municipales, ¿por cuál de los candidatos que figuran en esta tarjeta preferiría votar Ud. para alcalde de Comas?			TOTAL
Candidato	Agrupación política		%
ULISES BELTRAN VILLEGAS ROJAS	PERÚ PATRIA SEGURA		15.9
RAUL DIAZ PEREZ	UNION POR EL PERÚ		4.2
LYSEY LUZ ALVARADO QUIÑONES	SIEMPRE UNIDOS		2.9
ELMER ALFONSO PONTE CAPCHA	AVANZA PAÍS		2.9
EDGAR ARHUATA UCHASARA	ALIANZA PARA EL PROGRESO (APP)		2.6
DAVID ROLANDO QUISPE MARTINEZ	SOMOS PERÚ		2.5
JAVIER SOSIMO CARRASCO CONDORI	RESTAURACIÓN NACIONAL		2.4
SAMUEL HORACIO GUERRERO CASTILLO	FUERZA POPULAR		2.3
VIRNEL BONIFACIO SERNA GUERRERO	SOLIDARIDAD NACIONAL		2.3
WILFER FRANCISCO CARLOS PALACIOS	JUNTOS POR EL PERÚ		2.1
JOSE ANTONIO VILLANUEVA HUAMAN	PODEMOS PERÚ		1.4
SILVIA PILAR PACUARI VIZA	FREPAP		1.2
NERIO WILSON SANCHEZ QUIROZ	ACCION POPULAR (AP)		1.1
OTROS CANDIDATOS *			1.8
VOTARÍA EN BLANCO/ ANULARÍA SU VOTO			36.3
NO SABE/ NO OPINA			18.2
TOTAL: 100%			
MUESTRA ESTADÍSTICA : Total de entrevistas realizadas			(350)
FECHA DE CAMPO : 27 al 31 de julio de 2018			

(350)

SEMINARIO ROJAS MARIA-ALEXANDRA
COESPE 1080
COLEGIO ESTADÍSTICOS DEL PERÚ

* OTROS CANDIDATOS: ROLANDO HUMBERTO CAIRO VEGA (0.6%), JEAN POOL GRANADOS LAZO (0.5%), SILVIA ESPERANZA VELASQUEZ PAUCAR (0.5%), NONATO NUÑEZ TRINIDAD (0.2%).

ELECCIONES MUNICIPALES 2018

Preferencia por candidatos para la alcaldía de Jesús María

- Respuesta asistida con tarjeta de candidatos y agrupaciones políticas -

En esta tarjeta que le pido lea detenidamente antes de darme su respuesta figura la relación de candidatos para la alcaldía de Jesús María ordenados de manera alfabética, con su respectiva agrupación política. Si mañana se realizarán las elecciones municipales, ¿por cuál de los candidatos que figuran en esta tarjeta preferiría votar Ud. para alcalde de Jesús María?		TOTAL
Candidato	Agrupación política	%
ERNESTO ENRIQUE DELHONTE CAGNA	PARTIDO POPULAR CRISTIANO (PPC)	10.5
JORGE LUIS QUINTANA GARCIA GODOS	ACCIÓN POPULAR(AP)	9.0
JESUS ALBERTO GALVEZ OLIVARES	PERÚ PATRIA SEGURA	7.4
FRANCISCA ESTELA J IZQUIERDO NEGRON	RESTAURACIÓN NACIONAL	5.6
CECILIA REBECA ROJAS ORTIZ	PERÚ NACIÓN	3.2
LIVIA ESTHER FLOREZ FERNANDEZ	SOMOS PERÚ	2.5
FELIX AMADOR MANRIQUE HUAMAN	APRA	2.4
AUGUSTO JAVIER VEGA RIOJA	ALIANZA PARA EL PROGRESO (APP)	2.4
JORGE MARCELO CAMACHO BUENO	TODOS POR EL PERÚ	1.4
OTROS CANDIDATOS *		5.6
VOTARÍA EN BLANCO/ ANULARÍA SU VOTO		20.9
NO SABE/ NO OPINA		29.0
TOTAL: 100%		
MUESTRA ESTADÍSTICA : Total de entrevistas realizadas		(250)
FECHA DE CAMPO : 21 al 25 de julio de 2018		

* OTROS CANDIDATOS: JUDITH GAYOSO VILLAFLORES (0.9%), ESTEFANIA ALELI MANZANEDA PINEDA (0.9%), RAUL ALBERTO SULLCA MAQUERA (0.9%), SARA ROSARIO CAMARGO SANDOVAL (0.7%), EDUARDO ELIAS CALLE CAMA (0.6%), LUPE FLORENCIA SOLANO HUAYLINOS (0.6%), JUDITH YOVANA TORRES ANAYA (0.5%), WILMA M CHIRA CORONADO DE ARRUS (0.4%).

SEMINARIO ROJAS MARIA ALEXANDRA
 COESPE 1080
 COLEGIO ESTADÍSTICOS DEL PERÚ

ELECCIONES MUNICIPALES 2018

Preferencia por candidatos para la alcaldía de La Victoria

- Respuesta asistida con tarjeta de candidatos y agrupaciones políticas -

En esta tarjeta que le pido lea detenidamente antes de darme su respuesta figura la relación de candidatos para la alcaldía de La Victoria ordenados de manera alfabética, con su respectiva agrupación política. Si mañana se realizarán las elecciones municipales, ¿por cuál de los candidatos que figuran en esta tarjeta preferiría votar Ud. para alcalde de La Victoria?			TOTAL
Candidato	Agrupación política		%
GEORGE PATRICK FORSYTH SOMMER	SOMOS PERÚ		11.4
RUDY KURT GARCIA CHOY	UNIÓN POR EL PERÚ (UPP)		6.9
LUCIA DEL PILAR LEDESMA MARTINEZ DE CRUZ	PARTIDO POPULAR CRISTIANO (PPC)		5.8
VICTOR PRIMO CONTRERAS SANTA CRUZ	PERÚ PATRIA SEGURA		4.2
ALBERTO SANCHEZ AIZCORBE CARRANZA	ALIANZA PARA EL PROGRESO (APP)		3.3
ISAAC DEMETRIO FERRO LOZANO	FUERZA POPULAR		3.2
RUBEN DIOSCORIDES ANDRES CANO ALTEZ	SOLIDARIDAD NACIONAL		3.1
EULOTERIO MARIN ANAYA QUISPE	FREPAP		2.2
MARIO CESAR URIBE RUBIO	VAMOS PERÚ		2.0
JESSICA ESPERANZA PEREYRA FAJARDO	ACCION POPULAR (AP)		1.9
JULIAN AMERICO CHAVEZ LUNA	DEMOCRACIA DIRECTA		1.2
DANTE CONSTANTINO ABREGU CANALES	RESTAURACIÓN NACIONAL		1.0
OTROS CANDIDATOS			2.5
VOTARÍA EN BLANCO/ VICIARÍA SU VOTO			41.0
NO SABE/ NO OPINA			10.3
TOTAL: 100%			
MUESTRA ESTADÍSTICA : Total de entrevistas realizadas			(250)
FECHA DE CAMPO : 6 al 9 de agosto de 2018			

* OTROS CANDIDATOS: JESUS RAYMUNDO TARAZONA HERMOSILLA (0.7%), REINALDO DIAZ ARISMENDI (0.4%), HUGO ALDO OBANDO PIMENTEL (0.4%), MONICA CECILIA TOVAR GARCIA (0.4%), ROMULO RICARDO ALVARADO CAMACHO (0.3%), DIANA LIZET CHOQUEHUANCA NEYRA (0.3%).

SEMINARIO ROJAS MARIA ALEXANDRA
 COESPE 1080
 COLEGIO ESTADÍSTICOS DEL PERÚ

ELECCIONES MUNICIPALES 2018

Preferencia por candidatos para la alcaldía de La Molina

- Respuesta asistida con tarjeta de candidatos y agrupaciones políticas -

En esta tarjeta que le pido lea detenidamente antes de darme su respuesta figura la relación de candidatos para la alcaldía de La Molina ordenados de manera alfabética, con su respectiva agrupación política. Si mañana se realizarán las elecciones municipales, ¿por cuál de los candidatos que figuran en esta tarjeta preferiría votar Ud. para alcalde de La Molina?			TOTAL
Candidato	Agrupación política		%
ALVARO GONZALO PAZ DE LA BARRA FREIGEIRO	ACCION POPULAR		16.9
CARLOS VICENTE VILLACORTA DIAZ	VIVA LA MOLINA		8.9
HARRY MAC BRIDE NAVEA	PERU PATRIA SEGURA		6.0
MANUEL GUSTAVO MONTOYA CHAVEZ	SOMOS PERU		6.0
ORLANDO TAFUR DOCUMET	PARTIDO POPULAR CRISTIANO (PPC)		4.6
CELSO ALFREDO SAAVEDRA SOBRADOS	SOLIDARIDAD NACIONAL		3.0
ENZO REYNALDO TRECE CHIRINOS	ALIANZA PARA EL PROGRESO (APP)		2.9
PEDRO ANTONIO CABRERA FERREYROS	FUERZA POPULAR		1.5
JORGE JULIO KLEIN MIRANDA	VAMOS PERÚ		1.0
VICTOR MARIO MUCHAYPIÑA REYES	PODEMOS PERÚ		1.0
OTROS CANDIDATOS *			1.6
VOTARÍA EN BLANCO/ ANULARÍA SU VOTO			19.0
NO SABE/ NO OPINA			27.6
TOTAL: 100%			
MUESTRA ESTADÍSTICA : Total de entrevistas realizadas			(300)
FECHA DE CAMPO : 29 de julio al 2 de agosto de 2018			

* OTROS CANDIDATOS: DANIEL ROMERO ROSPIGLIOSI (0.7%), FREDDY TOMAS FUERTES VEGA (0.6%), HECTOR GUILLERMO CUSTODIO LOPEZ (0.3%).

SEMINARIO ROJAS MARÍA ALEXANDRA
COESPE 1080
COLEGIO ESTADÍSTICOS DEL PERÚ

ELECCIONES MUNICIPALES 2018

Preferencia por candidatos para la alcaldía de Magdalena

- Respuesta asistida con tarjeta de candidatos y agrupaciones políticas -

En esta tarjeta que le pido lea detenidamente antes de darme su respuesta figura la relación de candidatos para la alcaldía de Magdalena ordenados de manera alfabética, con su respectiva agrupación política. Si mañana se realizarán las elecciones municipales, ¿por cuál de los candidatos que figuran en esta tarjeta preferiría votar Ud. para alcalde de Magdalena?			TOTAL
Candidato	Agrupación política		%
RAUL MADUEÑO ORTIZ	PARTIDO POPULAR CRISTIANO (PPC)		15.2
JOSE MANUEL SAAVEDRA MOLINA	UNION POR EL PERÚ		5.9
JAVIER GLAZABAL RAYA	RESTAURACIÓN NACIONAL		5.4
SUSEL ANA MARIA PAREDES PIQUE	JUNTOS POR EL PERÚ		5.3
JOSE RAFAEL HARO ZOLEZZI	VAMOS PERÚ		5.2
JESUS ADOLFO QUISPICHUCO TAICO	DEMOCRACIA DIRECTA		5.2
EDUARDO ROSELLO MONTERO	PERÚ PATRIA SEGURA		5.0
ALBERTO ALEJANDRO LAMAS MATOS	SOMOS PERÚ		4.0
HUGO RENATO VILCA GARCIA	TODOS POR EL PERÚ		2.6
BARBARA GREASE MERINO VILLADOMA	AVANZA PAÍS		2.4
OTROS CANDIDATOS *			1.7
VOTARÍA EN BLANCO/ ANULARÍA SU VOTO			12.1
NO SABE/ NO OPINA			30.0
TOTAL: 100%			
MUESTRA ESTADÍSTICA : Total de entrevistas realizadas			(250)
FECHA DE CAMPO : 24 al 27 de julio de 2018			






* OTROS CANDIDATOS: AGUSTIN EDUARDO PORTOCARRERO TUMBA (0.6%), MIGUEL AUGUSTO VENTURINI MENDOZA (0.5%), CARLOMAGNO CHACON GOMEZ (0.3%), PABLO MARTIN QUIROZ VASQUEZ (0.3%).

SEMINARIO ROJAS MARIA ALEXANDRA
 COESPE 1080
 COLEGIO ESTADÍSTICOS DEL PERÚ

ELECCIONES MUNICIPALES 2018

Preferencia por candidatos para la alcaldía de Miraflores

- Respuesta asistida con tarjeta de candidatos y agrupaciones políticas -

En esta tarjeta que le pido lea detenidamente antes de darme su respuesta figura la relación de candidatos para la alcaldía de Miraflores ordenados de manera alfabética, con su respectiva agrupación política. Si mañana se realizarán las elecciones municipales, ¿por cuál de los candidatos que figuran en esta tarjeta preferiría votar Ud. para alcalde de Miraflores?		TOTAL
Candidato	Agrupación política	%
LUIS ALFONSO MOLINA ARLES	SOLIDARIDAD NACIONAL 	17.1
MANUEL ALEJANDRO MASIAS OYANGUREN	SOMOS PERÚ 	16.8
ALEXANDER ENRIQUE VON EHREN CAMPOS	PERÚ PATRIA SEGURA 	8.0
MARIA ROCIO CANO GUERINONI	PARTIDO POPULAR CRISTIANO (PPC) 	6.4
ROCIO PATRICIA ANDRADE BOTTERI	TODOS POR EL PERÚ 	4.9
JACQUES SALOMON RODRICH ACKERMAN	FUERZA POPULAR 	3.9
GREGORIO BRUNO CRESPO ALVAREZ	RESTAURACIÓN NACIONAL 	1.8
ERSA SHIRLEY GAMARRA BOLUARTE	JUNTOS POR EL PERÚ 	1.5
MICHEL HOFFMANN IBAÑEZ	UNION POR EL PERÚ 	1.3
OTROS CANDIDATOS *		1.7
VOTARÍA EN BLANCO/ ANULARÍA SU VOTO		22.5
NO SABE/ NO OPINA		14.1
TOTAL: 100%		
MUESTRA ESTADÍSTICA : Total de entrevistas realizadas		(250)
FECHA DE CAMPO : 20 al 23 de julio de 2018		

* OTROS CANDIDATOS: LUIS FERNANDO LLOSA ROJAS (0.9%), JUAN CARLOS GALLI SILVA (0.4%), DARIO ANDRES VALDIZAN GANVINI (0.4%)

SEMINARIO ROJAS MARIA ALEXANDRA
COESPE 1080
COLEGIO ESTADÍSTICOS DEL PERÚ

ELECCIONES MUNICIPALES 2018

Preferencia por candidatos para la alcaldía de Pueblo Libre

- Respuesta asistida con tarjeta de candidatos y agrupaciones políticas -

En esta tarjeta que le pido lea detenidamente antes de darme su respuesta figura la relación de candidatos para la alcaldía de Pueblo Libre ordenados de manera alfabética, con su respectiva agrupación política. Si mañana se realizarán las elecciones municipales, ¿por cuál de los candidatos que figuran en esta tarjeta preferiría votar Ud. para alcalde de Pueblo Libre?		TOTAL
Candidato	Agrupación política	%
JHONEL JORGE LEGUIA JAMIS	SOLIDARIDAD NACIONAL 	11.6
ROBERTO ANTONIO MAGGIORINI BARBOZA	PARTIDO POPULAR CRISTIANO (PPC) 	10.2
ALEJANDRO ANTONIO SALAS ZEGARRA	SOMOS PERÚ 	5.8
MONICA ROSSANA TELLO LOPEZ	RESTAURACIÓN NACIONAL 	4.9
JOSE MARTIN MATEUS ROJAS	DEMOCRACIA DIRECTA 	4.1
STEPHEN YURI HAAS DEL CARPIO	ACCION POPULAR (AP) 	3.0
MARCO ANTONIO GARAVITO RENTERIA	PERÚ PATRIA SEGURA 	2.8
LUIS ANTONIO VIDAL YNGA	VAMOS PERÚ 	2.6
LUIS FELIPE JAVE ASPAJO	APRA 	2.4
MARCO ANTONIO MARTIN JESUS GUTTI SABA	JUNTOS POR EL PERÚ 	2.2
LUIS ALBERTO MATOS DEL POZO	PODEMOS PERÚ 	2.0
OTROS CANDIDATOS *		1.6
VOTARÍA EN BLANCO/ ANULARÍA SU VOTO		11.3
NO SABE/ NO OPINA		35.6
TOTAL: 100%		
MUESTRA ESTADÍSTICA : Total de entrevistas realizadas		(250)
FECHA DE CAMPO : 21 al 25 de julio de 2018		

* OTROS CANDIDATOS: CARLOS ANDRES TRELLES SARAZU (0.5%), EDMUNDO RONALD HEREDIA DIAZ (0.3%), VIKTOR ORLANDO PEREZ RIOS (0.3%), MELVIN CATTY VILCAPOMA GUEVARA (0.3%), LEOPOLDO ALBERTO ESPEJO ACURIO (0.2%).

SEMINARIO ROJAS MARIA ALEXANDRA
COESPE 1080
COLEGIO ESTADÍSTICOS DEL PERÚ


ELECCIONES MUNICIPALES 2018

Preferencia por candidatos para la alcaldía de San Borja

- Respuesta asistida con tarjeta de candidatos y agrupaciones políticas -

En esta tarjeta que le pido lea detenidamente antes de darme su respuesta figura la relación de candidatos para la alcaldía de San Borja ordenados de manera alfabética, con su respectiva agrupación política. Si mañana se realizarán las elecciones municipales, ¿por cuál de los candidatos que figuran en esta tarjeta preferiría votar Ud. para alcalde de San Borja?			TOTAL
Candidato	Agrupación política		%
CARLOS ALBERTO TEJADA NORIEGA	ACCION POPULAR (AP)		16.4
JAVIER MARTIN DIEZ GASPARD	PERÚ PATRIA SEGURA		12.7
JOSE ALBERTO VALDEZ OYOLA	SOMOS PERÚ		12.5
MARIA TERESA SABINA RAMIREZ DOCAMPO DE ALVAREZ	PARTIDO POPULAR CRISTIANO (PPC)		7.1
GINA VALERIA CASANOVA MERA	SOLIDARIDAD NACIONAL		5.9
OTROS CANDIDATOS *			1.1
VOTARÍA EN BLANCO/ ANULARÍA SU VOTO			23.5
NO SABE/ NO OPINA			20.7
TOTAL: 100%			
MUESTRA ESTADÍSTICA : Total de entrevistas realizadas			(250)
FECHA DE CAMPO : 4 al 5 de agosto de 2018			

* OTROS CANDIDATOS: MARTIN DE JESUS DAZEVEDO GARCIA (0.4%), FELIX FERNANDO LLAMOSAS BELLIDO (0.4%), ALBERTO VON DER HEYDE BIOSCA (0.3%)


 SEMINARIO ROJAS MARIA ALEXANDRA
 COESPE 1080
 COLEGIO ESTADÍSTICOS DEL PERÚ


ELECCIONES MUNICIPALES 2018

Preferencia por candidatos para la alcaldía de San Isidro

- Respuesta asistida con tarjeta de candidatos y agrupaciones políticas -

En esta tarjeta que le pido lea detenidamente antes de darme su respuesta figura la relación de candidatos para la alcaldía de San Isidro ordenados de manera alfabética, con su respectiva agrupación política. Si mañana se realizarán las elecciones municipales, ¿por cuál de los candidatos que figuran en esta tarjeta preferiría votar Ud. para alcalde de San Isidro?		TOTAL
Candidato	Agrupación política	%
VICTOR HUGO BAZAN PASTOR	SOMOS PERÚ 	8.6
AUGUSTO FEDERICO CACERES VIÑAS	ACCION POPULAR (AP) 	6.2
RAFAEL GASTON TADEO MILAGROS SANTOS NORMAND	PERÚ PATRIA SEGURA 	5.8
JUAN RAFAEL VILLARAN ESCARDO	FUERZA POPULAR 	4.8
MARCO ANTONIO FLORES TIJERO	PARTIDO POPULAR CRISTIANO (PPC) 	4.6
SALVADOR DEL SOLAR FIGUEROLA	PERÚ NACIÓN 	4.1
DORINA JEANNETH RIVERA GALLEGOS	SIEMPRE UNIDOS 	3.1
JAIME FERNANDO ALVA ARROYO	SOLIDARIDAD NACIONAL 	2.1
MARIO JOSE ALTUNA DONOFRIO	RESTAURACIÓN NACIONAL 	1.9
FLOR DE MARIA HURTADO VALDEZ	PODEMOS PERÚ 	1.6
LUIS ALFONSO FERNANDO MOREY ESTREMADOYRO	UNIÓN POR EL PERÚ (UPP) 	1.6
OTROS CANDIDATOS *		1.2
VOTARÍA EN BLANCO/ ANULARÍA SU VOTO		29.0
NO SABE/ NO OPINA		25.3
TOTAL: 100%		
MUESTRA ESTADÍSTICA : Total de entrevistas realizadas		(250)
FECHA DE CAMPO : 23 al 26 de julio de 2018		

* OTROS CANDIDATOS: FREDDY JOAQUIN AMES HIDALGO (0.8%), RAMON OSCAR MURILLO SERNA (0.5%)


 SEMINARIO ROJAS MARIA ALEXANDRA
 COESPE 1080
 COLEGIO ESTADÍSTICOS DEL PERÚ

ELECCIONES MUNICIPALES 2018

Preferencia por candidatos para la alcaldía de San Juan de Lurigancho

- Respuesta asistida con tarjeta de candidatos y agrupaciones políticas -

En esta tarjeta que le pido lea detenidamente antes de darme su respuesta figura la relación de candidatos para la alcaldía de San Juan de Lurigancho ordenados de manera alfabética, con su respectiva agrupación política. Si mañana se realizarán las elecciones municipales, ¿por cuál de los candidatos que figuran en esta tarjeta preferiría votar Ud. para alcalde de San Juan de Lurigancho?			TOTAL
Candidato	Agrupación política		%
JESUS MALDONADO AMAO	SOMOS PERÚ		10.5
PEDRO DOLORES ANGULO ACEVEDO	FUERZA POPULAR		7.0
INDIRA FRANCESCA CHIROQUE VALLEJOS	AVANZA PAÍS		3.2
MAURICIO RABANAL TORRES	RESTAURACIÓN NACIONAL		3.1
JENNY VICKY ORTEGA FLORES	SOLIDARIDAD NACIONAL		2.5
HOBER MEDRANO AGUILAR	ALIANZA PARA EL PROGRESO (APP)		2.3
MIGUEL ANGEL MEDINA MATOS	UNION POR EL PERÚ		2.0
WALTER PERCIVAL MENDOZA AYALA	ACCION POPULAR (AP)		1.5
AMERICO ZEGARRA ACUÑA	PERÚ PATRIA SEGURA		1.0
OTROS CANDIDATOS *			7.0
VOTARÍA EN BLANCO/ ANULARÍA SU VOTO			29.8
NO SABE/ NO OPINA			30.2
TOTAL: 100%			
MUESTRA ESTADÍSTICA : Total de entrevistas realizadas			(350)
FECHA DE CAMPO : 20 al 24 de julio de 2018			

* OTROS CANDIDATOS: ALEX GONZALES CASTILLO (0.9%), ANTONIO SIGIFREDO DEL CASTILLO MIRANDA (0.8%), GUILLERMO GALO GAMARRA CARHUAJULCA (0.8%), JULIA ELITA CAHUA CABALLERO (0.7%), BRENDA DEIDAMIS LIZANO TEJADA (0.7%), ABDON VIJAY VELA INUMA (0.7%), GUSTAVO SAAVEDRA HERBACHI (0.6%), VICTOR HUGO ALFARO CONTRERAS (0.5%), NAPOLEON BECERRA GARCIA (0.4%), EDGAR FREDDY COTRINA ALVA (0.4%), NEMITH BERNARDITA GAMBOA GIRON (0.3%), ANGEL FRANCI ORMEÑO ORTIZ (0.3%).

ELECCIONES MUNICIPALES 2018

Preferencia por candidatos para la alcaldía de San Martín de Porres

- Respuesta asistida con tarjeta de candidatos y agrupaciones políticas -

En esta tarjeta que le pido lea detenidamente antes de darme su respuesta figura la relación de candidatos para la alcaldía de San Martín de Porres ordenados de manera alfabética, con su respectiva agrupación política. Si mañana se realizarán las elecciones municipales, ¿por cuál de los candidatos que figuran en esta tarjeta preferiría votar Ud. para alcalde de San Martín de Porres?		TOTAL
Candidato	Agrupación política	%
LUIS PAUL CARDENAS SANCHEZ	SOMOS PERÚ 	8.4
HERNAN TOMAS SIFUENTES BARCA	ALIANZA PARA EL PROGRESO (APP) 	8.0
ERLY ENRIQUE RIEGA CAMARA	PERÚ PATRIA SEGURA 	5.3
JULIO ABRAHAM CHAVEZ CHIONG	ACCION POPULAR (AP) 	4.4
HUGO DANIEL GARAY MATOS	FUERZA POPULAR 	4.3
ORLANDO VILLACORTA TAFUR	SIEMPRE UNIDOS 	2.6
CARMEN ROSA BEAS ARANDA	DEMOCRACIA DIRECTA 	2.5
TEOFILO GAMARRA SALDIVAR	SOLIDARIDAD NACIONAL 	2.2
ROSA BAUTISTA NAVARRO	PODEMOS PERÚ 	1.8
LUIS ALBERTO CABALLERO SABINO	PARTIDO POPULAR CRISTIANO (PPC) 	1.5
OSCAR ARTURO CASTILLO GUEVARA	VAMOS PERÚ 	1.2
JOSE LUIS ESPICHAN PEREZ	AVANZA PAÍS 	1.1
RICARDO VIVAS LUIS	FRENTE AMPLIO 	1.0
OTROS CANDIDATOS *		4.1
VOTARÍA EN BLANCO/ ANULARÍA SU VOTO		30.5
NO SABE/ NO OPINA		21.1
TOTAL: 100%		
MUESTRA ESTADÍSTICA : Total de entrevistas realizadas		(350)
FECHA DE CAMPO : 23 al 26 de julio de 2018		

SEMINARIO ROSAS MARIA ALEXANDRA
COESPE 1080
COLEGIO ESTADÍSTICOS DEL PERÚ

* OTROS CANDIDATOS: CARLOS ENRIQUE CHAPILLIQUEN ANGELES (0.8%), JUAN FRANCISCO TISZA CONTRERAS (0.8%), VICTOR RAUL BERMUDEZ ROSPIGLIOSI (0.6%), ALEJANDRO JOSE CABEZAS CONTRERAS (0.6%), ANTHONY MICHELL MUJICA LUNA (0.4%), MILTON SAMAMES CANCINO (0.4%), DENNYS EDUARDO QUEVEDO VERA (0.3%), WALTER ESTEBAN SALINAS ACOSTA (0.2%).

ELECCIONES MUNICIPALES 2018

Preferencia por candidatos para la alcaldía de Surco

- Respuesta asistida con tarjeta de candidatos y agrupaciones políticas -

En esta tarjeta que le pido lea detenidamente antes de darme su respuesta figura la relación de candidatos para la alcaldía de Surco ordenados de manera alfabética, con su respectiva agrupación política. Si mañana se realizarán las elecciones municipales, ¿por cuál de los candidatos que figuran en esta tarjeta preferiría votar Ud. para alcalde de Surco?			TOTAL
Candidato	Agrupación política		%
OMAR DAVID MONTORO CASTRO	PARTIDO POPULAR CRISTIANO (PPC)		9.5
GINA YSELA GALVEZ SALDAÑA	SOMOS PERÚ		8.1
KARY LYNN GRISWOLD TWEDDLE	FUERZA POPULAR		5.5
JUAN ALEJANDRO PALMA AJRAZO	RESTAURACIÓN NACIONAL		5.1
GONZALO ANTONIO MARTIN GAMBIRAZIO MARQUINA	PERÚ PATRIA SEGURA		4.7
ERICK MICHAEL CASTILLO DOCUMET	AVANZA PAÍS		3.4
ARTURO MIGUEL GUILLERMO BOBBIO CARRANZA	DEMOCRACIA DIRECTA		3.1
JEAN PIERRE COMBE PORTOCARRERO	ACCIÓN POPULAR (AP)		2.9
DERLIZ FACTOR GUZMAN TEJADA	SOLIDARIDAD NACIONAL		1.9
OTROS CANDIDATOS *			3.7
VOTARÍA EN BLANCO/ ANULARÍA SU VOTO			19.3
NO SABE/ NO OPINA			32.8
TOTAL: 100%			
MUESTRA ESTADÍSTICA : Total de entrevistas realizadas			(300)
FECHA DE CAMPO : 29 de julio al 3 de agosto de 2018			

* OTROS CANDIDATOS: FELIPE SALAZAR RISCI (0.9%), EDGARDO RENAN DE POMAR VIZCARRA (0.7%), RAMFYS ORION CONSIGLIERI CABREJOS (0.5%), CESAR HUMBERTO FLOREZ SALINAS (0.5%), RAUL ISAAC MALASPINA DEL CASTILLO (0.4%), LUIS ALBERTO RODRIGUEZ GANTERO (0.4%), JUAN RAMIRO ALVARADO GOMEZ (0.3%).

SEMINARIO ROJAS MARIA ALEXANDRA
 COESPE 1080
 COLEGIO ESTADÍSTICOS DEL PERÚ

ELECCIONES MUNICIPALES 2018

Preferencia por candidatos para la alcaldía de Surquillo

- Respuesta asistida con tarjeta de candidatos y agrupaciones políticas -

En esta tarjeta que le pido lea detenidamente antes de darme su respuesta figura la relación de candidatos para la alcaldía de Surquillo ordenados de manera alfabética, con su respectiva agrupación política. Si mañana se realizarán las elecciones municipales, ¿por cuál de los candidatos que figuran en esta tarjeta preferiría votar Ud. para alcalde de Surquillo?		TOTAL
Candidato	Agrupación política	%
GUSTAVO RAUL SIERRA ORTIZ	SOMOS PERÚ 	24.0
GIANCARLO GUIDO CASASSA SANCHEZ	PARTIDO POPULAR CRISTIANO (PPC) 	12.3
DOYLE ACOSTA BACA	VAMOS PERÚ 	5.6
LUIS ALBERTO PONCE LINARES	MOVIMIENTO INDEPENDIENTE LUCHO POR SURQUILLO	2.6
JORGE JAVIER MIRANDA GARCIA	PERÚ PATRIA SEGURA 	1.4
JOSE MIGUEL MORA CHIRINOS	PODEMOS PERÚ 	1.4
GUILLERMO CAMACHO LALANGUI	ALIANZA PARA EL PROGRESO (APP) 	1.3
ANTONIO TAVARONE	DEMOCRACIA DIRECTA 	1.3
ROSA ENITH MALDONADO VASQUEZ	RESTAURACIÓN NACIONAL 	1.2
JONNY MOISES COPEZ PEREZ	ACCION POPULAR (AP) 	1.1
MIGUEL ANGEL CICCIA VASQUEZ	SOLIDARIDAD NACIONAL 	1.1
OTROS CANDIDATOS *		4.4
VOTARÍA EN BLANCO/ ANULARÍA SU VOTO		11.3
NO SABE/ NO OPINA		31.0
TOTAL: 100%		
MUESTRA ESTADÍSTICA : Total de entrevistas realizadas		(250)
FECHA DE CAMPO : 23 al 25 de Julio de 2018		

* OTROS CANDIDATOS: CESAR FELIPE HOYOS BRACAMONTE (0.9%), HERNAN MARINO HUANEY BAZAN (0.9%), DINA ERCILIA BOLUARTE ZEGARRA (0.8%), JORGE ABRAHAM GOZAR VICENTE (0.7%), VICTOR GUILLERMO NUÑEZ MENDOZA (0.7%), INES NELLY LUCERO QUISPE (0.5%).

ELECCIONES MUNICIPALES 2018

Preferencia por candidatos para la alcaldía de Villa El Salvador

- Respuesta asistida con tarjeta de candidatos y agrupaciones políticas -

En esta tarjeta que le pido lea detenidamente antes de darme su respuesta figura la relación de candidatos para la alcaldía de Villa El Salvador ordenados de manera alfabética, con su respectiva agrupación política. Si mañana se realizarán las elecciones municipales, ¿por cuál de los candidatos que figuran en esta tarjeta preferiría votar Ud. para alcalde de Villa El Salvador?		TOTAL
Candidato	Agrupación política	%
KEVIN YÑIGO PERALTA	PERÚ PATRIA SEGURA (PPS)	32.4
MIGUEL AZCUETA GOROSTIZA	UNIÓN POR EL PERÚ	5.3
MARCELINO HUAMAN CANO	RESTAURACIÓN NACIONAL	4.6
JAIME ALÉJANDRO ZEA USCA	ALIANZA PARA EL PROGRESO (APP)	2.9
MAGDA REYNA ALMENARA HUAYTA DE GUTIERREZ	SOLIDARIDAD NACIONAL	2.4
ABEL GRIMER BULNES ROJAS	VAMOS PERU	2.2
HOMERO RAUL DIAZ DELGADO	SOMOS PERÚ	1.5
RUBEN NERIO VILCHEZ	APRA	1.4
MIGUEL ANGEL VELEZ GARCIA	PERÚ NACIÓN	1.2
OTROS CANDIDATOS *		5.9
VOTARÍA EN BLANCO/ VICIARÍA SU VOTO		22.3
NO SABE/ NO OPINA		17.8
TOTAL: 100%		
MUESTRA ESTADÍSTICA : Total de entrevistas realizadas		(300)
FECHA DE CAMPO : 1 al 4 de agosto de 2018		





SEMINARIO ROJAS MARIA ALEXANDRA
 GOESPE 1080
 COLEGIO ESTADÍSTICOS DEL PERÚ

* OTROS CANDIDATOS: FELIPE ISAAC IPARRAGUIRRE ACUÑA (0.9%), JOEL MOISES MORALES CABALLERO (0.9%), JHON EDWIN PORTUGAL RAMIREZ (0.9%), JANEETH LILIANA OTOYA BRAMON (0.7%), WALTER QUIISPE VILCAS (0.6%), NACIOCINIO OSCAR CAMPÓ GARCÍA (0.5%), ESTHER STEPH COARITA UCHARICO (0.4%), SILVIA LUZ PAREJA GARCÍA (0.4%), NORA NELIDA PEREZ CALLA (0.2%), CHRISTIAN FERNANDO VASQUEZ VIDAL (0.2%), MARIA LUISA VILCA CRUZADO (0.2%).


ELECCIONES MUNICIPALES 2018

Preferencia por candidatos para la alcaldía de Villa María del Triunfo

- Respuesta asistida con tarjeta de candidatos y agrupaciones políticas -

En esta tarjeta que le pido lea detenidamente antes de darme su respuesta figura la relación de candidatos para la alcaldía de Villa María del Triunfo ordenados de manera alfabética, con su respectiva agrupación política. Si mañana se realizarán las elecciones municipales, ¿por cuál de los candidatos que figuran en esta tarjeta preferiría votar Ud. para alcalde de Villa María del Triunfo?		TOTAL
Candidato	Agrupación política	%
GUIDO IÑIGO PERALTA	PERÚ PATRIA SEGURA (PPS) 	34.0
SILVIA BARRERA VASQUEZ	RESTAURACIÓN NACIONAL 	9.1
WASHINGTON ARMANDO IPENZA PACHECO	ALIANZA PARA EL PROGRESO (APP) 	8.7
DAVID ANDRES MORALES CARDENAS	SOMOS PERÚ 	2.4
OTROS CANDIDATOS *		5.6
VOTARÍA EN BLANCO/ VICIARÍA SU VOTO		16.1
NO SABE/ NO OPINA		24.0
TOTAL: 100%		
MUESTRA ESTADÍSTICA : Total de entrevistas realizadas		(300)
FECHA DE CAMPO : 8 al 12 de agosto de 2018		

* OTROS CANDIDATOS: CARLOS FRANCISCO HINOSTROZA RODRIGUEZ (0.8%), RAUL JARA CAYCHO (0.8%), ROBERT JOEL LUDEÑA GUERRA (0.8%), MARIA ELENA RUIZ RIVERA (0.6%), JOSE CARLOS MARTINEZ SANDOVAL (0.5%), JUAN ISAIAS TORRES POLO (0.5%), PABLO IVAN BALVIN ALIAGA (0.4%), ESEQUIEL MIGUEL ROMERO GUTIERREZ (0.4%), CESAR AUGUSTO INFANZON QUISPE (0.3%), FRANKLIN VILLARRUEL ALVAREZ (0.3%)



 SEMINARIO ROJAS MARIA ALEXANDRA
 COESPE 1080
 COLEGIO ESTADÍSTICOS DEL PERÚ

ANEXO 1**UNIVERSO DE LA POBLACIÓN INVESTIGADA DE 18 AÑOS A MÁS (QUE VIVEN Y VOTAN)
DEL DISTRITO DE ATE****- AGOSTO 2018 -**

N.S.E	HOMBRES				MUJERES				TOTAL
	18 a 24	25 a 39	40 a 55	56 a +	18 a 24	25 a 39	40 a 55	56 a +	
A / B	8,015	12,935	9,445	8,456	8,528	14,783	10,917	9,925	83,004
C	15,525	27,617	20,611	14,038	15,878	30,464	23,185	16,575	163,893
D / E	13,212	21,703	13,046	4,660	13,331	21,955	13,377	4,812	106,096
TOTAL	36,752	62,255	43,102	27,154	37,737	67,202	47,479	31,312	352,993

Fuente : INEI (Censo 2007)

Elaboración : CPI (Proyección Junio 2018)



SEMINARIO ROJAS MARIA ALEXANDRA
COESPE 1080
COLEGIO ESTADÍSTICOS DEL PERÚ

ANEXO 1


**UNIVERSO DE LA POBLACIÓN INVESTIGADA DE 18 AÑOS A MÁS (QUE VIVEN Y VOTAN)
DEL DISTRITO DE BARRANCO**

- AGOSTO 2018 -

N.S.E	HOMBRES				MUJERES				TOTAL
	18 a 24	25 a 39	40 a 55	56 a +	18 a 24	25 a 39	40 a 55	56 a +	
A / B	906	1,768	1,834	2,326	968	2,267	2,379	3,032	15,480
C	153	503	427	253	152	277	419	642	2,826
D / E	129	196	198	66	107	187	232	245	1,360
TOTAL	1,188	2,467	2,459	2,645	1,227	2,731	3,030	3,919	19,666

Fuente : INEI (Censo 2007)

Elaboración : CPI (Proyección Junio 2018)


 SEMINARIO ROJAS MARIA ALEXANDRA
 COESPE 1080
 COLEGIO ESTADÍSTICOS DEL PERÚ

ANEXO 1

**UNIVERSO DE LA POBLACIÓN INVESTIGADA DE 18 AÑOS A MÁS (QUE VIVEN Y VOTAN)
DEL DISTRITO DE CHORRILLOS**

- AGOSTO 2018 -

N.S.E	HOMBRES				MUJERES				TOTAL
	18 a 24	25 a 39	40 a 55	56 a +	18 a 24	25 a 39	40 a 55	56 a +	
A / B	3,605	7,544	7,913	7,313	3,956	8,964	9,136	8,876	57,307
C	6,494	12,380	10,521	7,298	6,441	13,559	12,119	9,480	78,292
D / E	6,943	11,140	6,147	3,136	6,635	12,065	6,696	3,722	56,484
TOTAL	17,042	31,064	24,581	17,747	17,032	34,588	27,951	22,078	192,083

Fuente : INEI (Censo 2007)

Elaboración : CPI (Proyección Junio 2018)


 SEMINARIO ROJAS MARIA ALEXANDRA
 COESPE 1080
 COLEGIO ESTADÍSTICOS DEL PERÚ

ANEXO 1


**UNIVERSO DE LA POBLACIÓN INVESTIGADA DE 18 AÑOS A MÁS (QUE VIVEN Y VOTAN)
DEL DISTRITO DE COMAS**

- AGOSTO 2018 -

N.S.E	HOMBRES				MUJERES				TOTAL
	18 a 24	25 a 39	40 a 55	56 a +	18 a 24	25 a 39	40 a 55	56 a +	
A / B	4,403	8,895	7,780	7,188	4,567	9,729	8,822	7,964	59,348
C	13,153	27,698	20,792	19,283	13,391	30,150	23,820	22,332	170,619
D / E	8,935	16,977	10,659	6,793	9,325	17,679	11,003	7,625	88,996
TOTAL	26,491	53,570	39,231	33,264	27,283	57,558	43,645	37,921	318,963

Fuente : INEI (Censo 2007)

Elaboración : CPI (Proyección Junio 2018)




SEMINARIO ROJAS MARIA ALEXANDRA
COESPE 1080
COLEGIO ESTADÍSTICOS DEL PERÚ

ANEXO 1**UNIVERSO DE LA POBLACIÓN INVESTIGADA DE 18 AÑOS A MÁS (QUE VIVEN Y VOTAN)
DEL DISTRITO DE JESUS MARIA****- AGOSTO 2018 -**

N.S.E	HOMBRES				MUJERES				TOTAL
	18 a 24	25 a 39	40 a 55	56 a +	18 a 24	25 a 39	40 a 55	56 a +	
A / B	1,927	4,087	4,183	4,911	2,201	4,788	5,215	6,788	34,100
C / D / E	915	1,841	1,482	1,469	1,068	2,168	2,085	3,423	14,451
TOTAL	2,842	5,928	5,665	6,380	3,269	6,956	7,300	10,211	48,551

Fuente : INEI (Censo 2007)

Elaboración : CPI (Proyección Junio 2018)


.....
SEMINARIO ROJAS MARIA ALEXANDRA
COESPE 1080
COLEGIO ESTADÍSTICOS DEL PERÚ

ANEXO 1


**UNIVERSO DE LA POBLACIÓN INVESTIGADA DE 18 AÑOS A MÁS (QUE VIVEN Y VOTAN)
DEL DISTRITO DE LA MOLINA**

- AGOSTO 2018 -

N.S.E	HOMBRES				MUJERES				TOTAL
	18 a 24	25 a 39	40 a 55	56 a +	18 a 24	25 a 39	40 a 55	56 a +	
A / B	6,781	11,928	13,057	11,031	7,501	15,990	16,468	14,242	96,998
C / D / E	841	2,525	1,450	1,684	1,753	2,111	1,618	2,339	14,321
TOTAL	7,622	14,453	14,507	12,715	9,254	18,101	18,086	16,581	111,319

Fuente : INEI (Censo 2007)

Elaboración : CPI (Proyección Junio 2018)


 SEMINARIO ROJAS MARIA ALEXANDRA
 COESPE 1080
 COLEGIO ESTADÍSTICOS DEL PERÚ

ANEXO 1

**UNIVERSO DE LA POBLACIÓN INVESTIGADA DE 18 AÑOS A MÁS (QUE VIVEN Y VOTAN)
DEL DISTRITO DE LA VICTORIA**

- AGOSTO 2018 -

N.S.E	HOMBRES				MUJERES				TOTAL
	18 a 24	25 a 39	40 a 55	56 a +	18 a 24	25 a 39	40 a 55	56 a +	
A / B	1,370	2,926	3,188	3,922	1,431	3,195	3,671	4,729	24,432
C	5,000	8,849	7,491	6,097	4,988	9,279	8,569	8,602	58,875
D / E	2,803	4,095	2,551	1,960	2,583	3,644	2,022	1,886	21,544
TOTAL	9,173	15,870	13,230	11,979	9,002	16,118	14,262	15,217	104,851

Fuente : INEI (Censo 2007)

Elaboración : CPI (Proyección Junio 2018)



 SEMINARIO ROSAS MARIA ALEXANDRA
 COESPE 1080
 COLEGIO ESTADÍSTICOS DEL PERÚ

ANEXO 1**UNIVERSO DE LA POBLACIÓN INVESTIGADA DE 18 AÑOS A MÁS (QUE VIVEN Y VOTAN)
DEL DISTRITO DE MAGDALENA****- AGOSTO 2018 -**

N.S.E	HOMBRES				MUJERES				TOTAL
	18 a 24	25 a 39	40 a 55	56 a +	18 a 24	25 a 39	40 a 55	56 a +	
A / B	1,559	3,370	3,567	3,618	1,595	3,553	3,892	5,028	26,182
C	323	777	444	542	625	1,297	1,265	1,372	6,645
D / E	188	394	342	193	177	413	367	498	2,572
TOTAL	2,070	4,541	4,353	4,353	2,397	5,263	5,524	6,898	35,399

Fuente : INEI (Censo 2007)

Elaboración : CPI (Proyección Junio 2018)



SEMINARIO ROJAS MARIA ALEXANDRA
COESPE 1080
COLEGIO ESTADÍSTICOS DEL PERÚ

ANEXO 1**UNIVERSO DE LA POBLACIÓN INVESTIGADA DE 18 AÑOS A MÁS (QUE VIVEN Y VOTAN)
DEL DISTRITO DE MIRAFLORES****- AGOSTO 2018 -**

N.S.E	HOMBRES				MUJERES				TOTAL
	18 a 24	25 a 39	40 a 55	56 a +	18 a 24	25 a 39	40 a 55	56 a +	
A / B	2,509	6,185	6,384	7,470	3,038	6,810	7,294	10,717	50,407
C	196	825	640	358	330	1,558	1,236	2,175	7,318
TOTAL	2,705	7,010	7,024	7,828	3,368	8,368	8,530	12,892	57,725

Fuente : INEI (Censo 2007)

Elaboración : CPI (Proyección Junio 2018)




SEMINARIO ROJAS MARIA ALEXANDRA
COESPE 1080
COLEGIO ESTADÍSTICOS DEL PERÚ

ANEXO 1**UNIVERSO DE LA POBLACIÓN INVESTIGADA DE 18 AÑOS A MÁS (QUE VIVEN Y VOTAN)
DEL DISTRITO DE PUEBLO LIBRE****- AGOSTO 2018 -**

N.S.E	HOMBRES				MUJERES				TOTAL
	18 a 24	25 a 39	40 a 55	56 a +	18 a 24	25 a 39	40 a 55	56 a +	
A / B	2,202	4,786	5,165	5,900	2,504	5,247	6,106	7,761	39,671
C / D / E	1,010	1,807	1,551	1,263	976	1,850	1,780	2,731	12,968
TOTAL	3,212	6,593	6,716	7,163	3,480	7,097	7,886	10,492	52,639

Fuente : INEI (Censo 2007)

Elaboración : CPI (Proyección Junio 2018)

SEMINARIO ROJAS MARIA ALEXANDRA
COESPE 1080
COLEGIO ESTADÍSTICOS DEL PERÚ

ANEXO 1**UNIVERSO DE LA POBLACIÓN INVESTIGADA DE 18 AÑOS A MÁS (QUE VIVEN Y VOTAN)
DEL DISTRITO DE SAN BORJA****- AGOSTO 2018 -**

N.S.E	HOMBRES				MUJERES				TOTAL
	18 a 24	25 a 39	40 a 55	56 a +	18 a 24	25 a 39	40 a 55	56 a +	
A / B	3,380	7,314	7,264	9,035	3,941	8,830	8,960	11,965	60,689
C / D / E	1,006	2,036	1,704	677	1,052	2,160	2,039	2,174	12,848
TOTAL	4,386	9,350	8,968	9,712	4,993	10,990	10,999	14,139	73,537

Fuente : INEI (Censo 2007)

Elaboración : CPI (Proyección Junio 2018)



SEMINARIO ROJAS MARIA ALEXANDRA
COESPE 1080
COLEGIO ESTADÍSTICOS DEL PERÚ

ANEXO 1**UNIVERSO DE LA POBLACIÓN INVESTIGADA DE 18 AÑOS A MÁS (QUE VIVEN Y VOTAN)
DEL DISTRITO DE SAN ISIDRO****- AGOSTO 2018 -**

N.S.E	HOMBRES				MUJERES				TOTAL
	18 a 24	25 a 39	40 a 55	56 a +	18 a 24	25 a 39	40 a 55	56 a +	
A / B / C	1,683	4,105	4,930	5,665	2,328	5,531	6,258	9,301	39,801
TOTAL	1,683	4,105	4,930	5,665	2,328	5,531	6,258	9,301	39,801

Fuente : INEI (Censo 2007)

Elaboración : CPI (Proyección Junio 2018)



SEMINARIO ROJAS MARIA ALEXANDRA
COESPE 1080
COLEGIO ESTADÍSTICOS DEL PERÚ

ANEXO 1**UNIVERSO DE LA POBLACIÓN INVESTIGADA DE 18 AÑOS A MÁS (QUE VIVEN Y VOTAN)
DEL DISTRITO DE SAN JUAN DE LURIGANCHO****- AGOSTO 2018 -**

N.S.E	HOMBRES				MUJERES				TOTAL
	18 a 24	25 a 39	40 a 55	56 a +	18 a 24	25 a 39	40 a 55	56 a +	
A / B	10,645	19,056	14,936	11,863	10,682	20,298	16,491	12,905	116,876
C	28,550	50,200	37,950	26,277	28,336	50,981	42,031	29,099	293,424
D / E	29,940	49,703	30,975	13,624	29,338	48,038	31,436	14,381	247,435
TOTAL	69,135	118,959	83,861	51,764	68,356	119,317	89,958	56,385	657,735

Fuente : INEI (Censo 2007)

Elaboración : CPI (Proyección Junio 2018)




SEMINARIO ROJAS MARIA-ALEXANDRA
COESPE 1080
COLEGIO ESTADÍSTICOS DEL PERÚ

ANEXO 1**UNIVERSO DE LA POBLACIÓN INVESTIGADA DE 18 AÑOS A MÁS (QUE VIVEN Y VOTAN)
DEL DISTRITO DE SAN MARTIN DE PORRES****- AGOSTO 2018 -**

N.S.E	HOMBRES				MUJERES				TOTAL
	18 a 24	25 a 39	40 a 55	56 a +	18 a 24	25 a 39	40 a 55	56 a +	
A / B	9,435	18,002	18,043	13,406	9,707	20,206	20,423	15,839	125,061
C	16,244	31,565	28,251	20,160	16,626	34,054	31,476	25,515	203,891
D / E	8,732	14,628	9,330	4,121	9,168	15,452	9,242	4,385	75,058
TOTAL	34,411	64,195	55,624	37,687	35,501	69,712	61,141	45,739	404,010

Fuente : INEI (Censo 2007)

Elaboración : CPI (Proyección Junio 2018)


.....
SEMINARIO ROJAS MARIA ALEXANDRA
COESPE 1080
COLEGIO ESTADISTICOS DEL PERÚ

ANEXO 1**UNIVERSO DE LA POBLACIÓN INVESTIGADA DE 18 AÑOS A MÁS (QUE VIVEN Y VOTAN)
DEL DISTRITO DE SURCO****- AGOSTO 2018 -**

N.S.E	HOMBRES				MUJERES				TOTAL
	18 a 24	25 a 39	40 a 55	56 a +	18 a 24	25 a 39	40 a 55	56 a +	
A / B	10,307	22,011	22,713	21,028	12,119	27,360	28,181	29,136	172,855
C	4,110	8,241	7,486	5,086	4,694	10,194	8,980	8,964	57,755
D / E	256	351	174	422	313	144	79	203	1,942
TOTAL	14,673	30,603	30,373	26,536	17,126	37,698	37,240	38,303	232,552

Fuente : INEI (Censo 2007)

Elaboración : CPI (Proyección Junio 2018)




SEMINARIO ROJAS MARIA ALEXANDRA
COESPE 1080
COLEGIO ESTADÍSTICOS DEL PERÚ

ANEXO 1**UNIVERSO DE LA POBLACIÓN INVESTIGADA DE 18 AÑOS A MÁS (QUE VIVEN Y VOTAN)
DEL DISTRITO DE SURQUILLO****- AGOSTO 2018 -**

N.S.E	HOMBRES				MUJERES				TOTAL
	18 a 24	25 a 39	40 a 55	56 a +	18 a 24	25 a 39	40 a 55	56 a +	
A / B	1,656	4,121	3,683	4,550	2,049	5,045	4,872	6,302	32,278
C	1,785	3,539	2,713	1,866	1,985	4,240	3,630	3,705	23,463
D / E	450	825	818	792	667	978	967	864	6,361
TOTAL	3,891	8,485	7,214	7,208	4,701	10,263	9,469	10,871	62,102

Fuente : INEI (Censo 2007)

Elaboración : CPI (Proyección Junio 2018)



SEMINARIO ROJAS MARIA ALEXANDRA
COESPE 1080
COLEGIO ESTADÍSTICOS DEL PERÚ

ANEXO 1**UNIVERSO DE LA POBLACIÓN INVESTIGADA DE 18 AÑOS A MÁS (QUE VIVEN Y VOTAN)
DEL DISTRITO DE VILLA EL SALVADOR****- AGOSTO 2018 -**

ZONA	HOMBRES				MUJERES				TOTAL
	18 a 24	25 a 39	40 a 55	56 a +	18 a 24	25 a 39	40 a 55	56 a +	
I	9,789	18,444	12,086	8,062	9,865	19,203	13,122	8,902	99,473
II	7,548	14,221	9,319	6,216	7,606	14,807	10,117	6,863	76,697
III	6,408	12,074	7,912	5,278	6,457	12,571	8,590	5,828	65,118
TOTAL	23,745	44,739	29,317	19,556	23,928	46,581	31,829	21,593	241,288

Fuente : INEI (Censo 2007)

Elaboración : CPI (Proyección Junio 2018)




SEMINARIO ROJAS MARIA ALEXANDRA
COESPE 1080
COLEGIO ESTADÍSTICOS DEL PERÚ

ANEXO 1**UNIVERSO DE LA POBLACIÓN INVESTIGADA DE 18 AÑOS A MÁS (QUE VIVEN Y VOTAN)
DEL DISTRITO DE VILLA MARIA DEL TRIUNFO****- AGOSTO 2018 -**

ZONA	HOMBRES				MUJERES				TOTAL
	18 a 24	25 a 39	40 a 55	56 a +	18 a 24	25 a 39	40 a 55	56 a +	
I	13,247	26,666	17,901	12,924	13,526	28,037	19,699	14,811	146,811
II	7,378	14,852	9,970	7,198	7,533	15,616	10,972	8,248	81,767
III	4,049	8,151	5,472	3,950	4,134	8,571	6,022	4,527	44,876
TOTAL	24,674	49,669	33,343	24,072	25,193	52,224	36,693	27,586	273,454

Fuente : INEI (Censo 2007)

Elaboración : CPI (Proyección Junio 2018)




SEMINARIO ROJAS MARIA ALEXANDRA
COESPE 1080
COLEGIO ESTADÍSTICOS DEL PERÚ

ANEXO 2

PUNTOS DE MUESTREO: DISTRITOS DONDE SE REALIZÓ LAS ENCUESTAS

- 18 DISTRITOS DE LIMA -

➤ ATE
➤ BARRANCO
➤ CHORRILLOS
➤ COMAS
➤ JESUS MARIA
➤ LA MOLINA
➤ LA VICTORIA
➤ MAGDALENA
➤ MIRAFLORES
➤ PUEBLO LIBRE
➤ SAN BORJA
➤ SAN JUAN DE LURIGANCHO
➤ SAN ISIDRO
➤ SAN MARTIN DE PORRES
➤ SURCO
➤ SURQUILLO
➤ VILLA EL SALVADOR
➤ VILLA MARIA DEL TRIUNFO


SEMINARIO ROJAS MARIA ALEXANDRA
COESPE 1080
COLEGIO ESTADÍSTICOS DEL PERÚ

ANEXO 3


**UNIVERSO DE LA POBLACIÓN INVESTIGADA DE 18 AÑOS A MÁS
DEL DISTRITO DE ATE**

- AGOSTO 2018 -

N.S.E	HOMBRES				MUJERES				TOTAL
	18 a 24	25 a 39	40 a 55	56 a +	18 a 24	25 a 39	40 a 55	56 a +	
A / B	10,236	16,520	12,062	10,799	10,892	18,880	13,943	12,675	106,007
C	19,827	35,271	26,323	17,928	20,279	38,907	29,611	21,168	209,314
D / E	16,873	27,718	16,661	5,952	17,026	28,040	17,084	6,145	135,499
TOTAL	46,936	79,509	55,046	34,679	48,197	85,827	60,638	39,988	450,820

Fuente : INEI (Censo 2007)

Elaboración : CPI (Proyección Junio 2018)


 SEMINARIO ROJAS MARIA ALEXANDRA
 COESPE 1080
 COLEGIO ESTADÍSTICOS DEL PERÚ

ANEXO 3

**UNIVERSO DE LA POBLACIÓN INVESTIGADA DE 18 AÑOS A MÁS
DEL DISTRITO DE BARRANCO**

- AGOSTO 2018 -

N.S.E	HOMBRES				MUJERES				TOTAL
	18 a 24	25 a 39	40 a 55	56 a +	18 a 24	25 a 39	40 a 55	56 a +	
A / B	1,176	2,296	2,382	3,021	1,257	2,944	3,089	3,938	20,103
C	199	653	554	328	198	360	544	834	3,670
D / E	167	254	257	86	139	243	301	318	1,765
TOTAL	1,542	3,203	3,193	3,435	1,594	3,547	3,934	5,090	25,538

Fuente : INEI (Censo 2007)

Elaboración : CPI (Proyección Junio 2018)


 SEMINARIO ROJAS MARIA ALEXANDRA
 COESPE 1080
 COLEGIO ESTADÍSTICOS DEL PERÚ

ANEXO 3


UNIVERSO DE LA POBLACIÓN INVESTIGADA DE 18 AÑOS A MÁS DEL DISTRITO DE CHORRILLOS

- AGOSTO 2018 -

N.S.E	HOMBRES				MUJERES				TOTAL
	18 a 24	25 a 39	40 a 55	56 a +	18 a 24	25 a 39	40 a 55	56 a +	
A / B	4,610	9,647	10,119	9,352	5,059	11,463	11,683	11,351	73,284
C	8,304	15,831	13,454	9,333	8,236	17,339	15,498	12,123	100,118
D / E	8,879	14,246	7,861	4,010	8,485	15,428	8,563	4,759	72,231
TOTAL	21,793	39,724	31,434	22,695	21,780	44,230	35,744	28,233	245,633

Fuente : INEI (Censo 2007)

Elaboración : CPI (Proyección Junio 2018)


SEMINARIO ROJAS MARIA ALEXANDRA
COESPE 1080
COLEGIO ESTADÍSTICOS DEL PERÚ

ANEXO 3

**UNIVERSO DE LA POBLACIÓN INVESTIGADA DE 18 AÑOS A MÁS
DEL DISTRITO DE COMAS**

- AGOSTO 2018 -

N.S.E	HOMBRES				MUJERES				TOTAL
	18 a 24	25 a 39	40 a 55	56 a +	18 a 24	25 a 39	40 a 55	56 a +	
A / B	5,423	10,955	9,581	8,852	5,624	11,981	10,865	9,808	73,089
C	16,198	34,111	25,606	23,747	16,491	37,131	29,335	27,503	210,122
D / E	11,004	20,908	13,127	8,366	11,484	21,772	13,550	9,390	109,601
TOTAL	32,625	65,974	48,314	40,965	33,599	70,884	53,750	46,701	392,812

Fuente : INEI (Censo 2007)

Elaboración : CPI (Proyección Junio 2018)


 SEMINARIO ROJAS MARIA ALEXANDRA
 COESPE 1080
 COLEGIO ESTADÍSTICOS DEL PERÚ

ANEXO 3


**UNIVERSO DE LA POBLACIÓN INVESTIGADA DE 18 AÑOS A MÁS
DEL DISTRITO DE JESUS MARIA**

- AGOSTO 2018 -

N.S.E	HOMBRES				MUJERES				TOTAL
	18 a 24	25 a 39	40 a 55	56 a +	18 a 24	25 a 39	40 a 55	56 a +	
A / B	2,502	5,308	5,433	6,378	2,859	6,218	6,773	8,815	44,286
C / D / E	1,189	2,391	1,924	1,908	1,387	2,816	2,708	4,446	18,769
TOTAL	3,691	7,699	7,357	8,286	4,246	9,034	9,481	13,261	63,055

Fuente : INEI (Censo 2007)

Elaboración : CPI (Proyección Junio 2018)


 SEMINARIO ROSAS MARIA ALEXANDRA
 COESPE 1080
 COLEGIO ESTADÍSTICOS DEL PERÚ

ANEXO 3**UNIVERSO DE LA POBLACIÓN INVESTIGADA DE 18 AÑOS A MÁS
DEL DISTRITO DE LA MOLINA****- AGOSTO 2018 -**

N.S.E	HOMBRES				MUJERES				TOTAL
	18 a 24	25 a 39	40 a 55	56 a +	18 a 24	25 a 39	40 a 55	56 a +	
A / B	8,583	15,099	16,528	13,963	9,495	20,241	20,846	18,028	122,783
C / D / E	1,065	3,196	1,836	2,132	2,219	2,672	2,048	2,960	18,128
TOTAL	9,648	18,295	18,364	16,095	11,714	22,913	22,894	20,988	140,911

Fuente : INEI (Censo 2007)

Elaboración : CPI (Proyección Junio 2018)



.....
SEMINARIO ROJAS MARIA ALEXANDRA
COESPE 1080
COLEGIO ESTADÍSTICOS DEL PERÚ

ANEXO 3

**UNIVERSO DE LA POBLACIÓN INVESTIGADA DE 18 AÑOS A MÁS
DEL DISTRITO DE LA VICTORIA**

- AGOSTO 2018 -

N.S.E	HOMBRES				MUJERES				TOTAL
	18 a 24	25 a 39	40 a 55	56 a +	18 a 24	25 a 39	40 a 55	56 a +	
A / B	1,779	3,800	4,140	5,094	1,859	4,149	4,767	6,141	31,729
C	6,493	11,492	9,729	7,918	6,478	12,051	11,129	11,171	76,461
D / E	3,640	5,318	3,313	2,545	3,355	4,732	2,626	2,449	27,978
TOTAL	11,912	20,610	17,182	15,557	11,692	20,932	18,522	19,761	136,168

Fuente : INEI (Censo 2007)

Elaboración : CPI (Proyección Junio 2018)


 SEMINARIO ROJAS MARIA ALEXANDRA
 COESPE 1080
 COLEGIO ESTADÍSTICOS DEL PERÚ

ANEXO 3**UNIVERSO DE LA POBLACIÓN INVESTIGADA DE 18 AÑOS A MÁS
DEL DISTRITO DE MAGDALENA****- AGOSTO 2018 -**

N.S.E	HOMBRES				MUJERES				TOTAL
	18 a 24	25 a 39	40 a 55	56 a +	18 a 24	25 a 39	40 a 55	56 a +	
A / B	2,051	4,434	4,694	4,760	2,099	4,675	5,121	6,616	34,450
C	425	1,023	584	713	823	1,706	1,664	1,805	8,743
D / E	248	518	450	254	233	543	483	655	3,384
TOTAL	2,724	5,975	5,728	5,727	3,155	6,924	7,268	9,076	46,577

Fuente : INEI (Censo 2007)

Elaboración : CPI (Proyección Junio 2018)



SEMINARIO ROJAS MARIA ALEXANDRA
COESPE 1080
COLEGIO ESTADÍSTICOS DEL PERÚ

ANEXO 3**UNIVERSO DE LA POBLACIÓN INVESTIGADA DE 18 AÑOS A MÁS
DEL DISTRITO DE MIRAFLORES****- AGOSTO 2018 -**

N.S.E	HOMBRES				MUJERES				TOTAL
	18 a 24	25 a 39	40 a 55	56 a +	18 a 24	25 a 39	40 a 55	56 a +	
A / B	3,259	8,032	8,291	9,701	3,946	8,844	9,473	13,918	65,464
C	254	1,072	831	465	428	2,023	1,605	2,825	9,503
TOTAL	3,513	9,104	9,122	10,166	4,374	10,867	11,078	16,743	74,967

Fuente : INEI (Censo 2007)

Elaboración : CPI (Proyección Junio 2018)



SEMINARIO ROJAS MARIA ALEXANDRA
COESPE 1080
COLEGIO ESTADÍSTICOS DEL PERÚ

ANEXO 3**UNIVERSO DE LA POBLACIÓN INVESTIGADA DE 18 AÑOS A MÁS
DEL DISTRITO DE PUEBLO LIBRE****- AGOSTO 2018 -**

N.S.E	HOMBRES				MUJERES				TOTAL
	18 a 24	25 a 39	40 a 55	56 a +	18 a 24	25 a 39	40 a 55	56 a +	
A / B	2,753	5,982	6,456	7,375	3,130	6,559	7,633	9,701	49,589
C / D / E	1,262	2,258	1,938	1,579	1,221	2,313	2,225	3,413	16,209
TOTAL	4,015	8,240	8,394	8,954	4,351	8,872	9,858	13,114	65,798

Fuente : INEI (Censo 2007)

Elaboración : CPI (Proyección Junio 2018)



SEMINARIO ROJAS MARIA ALEXANDRA
COESPE 1080
COLEGIO ESTADÍSTICOS DEL PERÚ

ANEXO 3**UNIVERSO DE LA POBLACIÓN INVESTIGADA DE 18 AÑOS A MÁS
DEL DISTRITO DE SAN BORJA****- AGOSTO 2018 -**

N.S.E	HOMBRES				MUJERES				TOTAL
	18 a 24	25 a 39	40 a 55	56 a +	18 a 24	25 a 39	40 a 55	56 a +	
A / B	4,477	9,687	9,621	11,967	5,220	11,695	11,867	15,848	80,382
C / D / E	1,332	2,697	2,257	896	1,394	2,860	2,701	2,879	17,016
TOTAL	5,809	12,384	11,878	12,863	6,614	14,555	14,568	18,727	97,398

Fuente : INEI (Censo 2007)

Elaboración : CPI (Proyección Junio 2018)



SEMINARIO ROJAS MARIA ALEXANDRA
COESPE 1080
COLEGIO ESTADÍSTICOS DEL PERÚ

ANEXO 3


UNIVERSO DE LA POBLACIÓN INVESTIGADA DE 18 AÑOS A MÁS DEL DISTRITO DE SAN ISIDRO

- AGOSTO 2018 -

N.S.E	HOMBRES				MUJERES				TOTAL
	18 a 24	25 a 39	40 a 55	56 a +	18 a 24	25 a 39	40 a 55	56 a +	
A / B / C	2,078	5,067	6,087	6,994	2,874	6,828	7,726	11,482	49,136
TOTAL	2,078	5,067	6,087	6,994	2,874	6,828	7,726	11,482	49,136

Fuente : INEI (Censo 2007)

Elaboración : CPI (Proyección Junio 2018)


SEMINARIO ROJAS MARIA ALEXANDRA
COESPE 1080
COLEGIO ESTADÍSTICOS DEL PERÚ

ANEXO 3

**UNIVERSO DE LA POBLACIÓN INVESTIGADA DE 18 AÑOS A MÁS
DEL DISTRITO DE SAN JUAN DE LURIGANCHO**

- AGOSTO 2018 -

N.S.E	HOMBRES				MUJERES				TOTAL
	18 a 24	25 a 39	40 a 55	56 a +	18 a 24	25 a 39	40 a 55	56 a +	
A / B	12,825	22,959	17,995	14,293	12,870	24,456	19,869	15,548	140,815
C	34,398	60,482	45,723	31,659	34,140	61,423	50,640	35,059	353,524
D / E	36,072	59,883	37,319	16,414	35,347	57,877	37,875	17,327	298,114
TOTAL	83,295	143,324	101,037	62,366	82,357	143,756	108,384	67,934	792,453

Fuente : INEI (Censo 2007)

Elaboración : CPI (Proyección Junio 2018)


 SEMINARIO ROJAS MARIA ALEXANDRA
 COESPE 1080
 COLEGIO ESTADÍSTICOS DEL PERÚ

ANEXO 3

**UNIVERSO DE LA POBLACIÓN INVESTIGADA DE 18 AÑOS A MÁS
DEL DISTRITO DE SAN MARTIN DE PORRES**

- AGOSTO 2018 -

N.S.E	HOMBRES				MUJERES				TOTAL
	18 a 24	25 a 39	40 a 55	56 a +	18 a 24	25 a 39	40 a 55	56 a +	
A / B	12,415	23,687	23,741	17,640	12,772	26,587	26,872	20,841	164,555
C	21,374	41,533	37,173	26,526	21,876	44,808	41,416	33,573	268,279
D / E	11,490	19,247	12,276	5,422	12,063	20,331	12,161	5,770	98,760
TOTAL	45,279	84,467	73,190	49,588	46,711	91,726	80,449	60,184	531,594

Fuente : INEI (Censo 2007)

Elaboración : CPI (Proyección Junio 2018)


 SEMINARIO ROJAS MARIA ALEXANDRA
 COESPE 1080
 COLEGIO ESTADÍSTICOS DEL PERÚ

ANEXO 3**UNIVERSO DE LA POBLACIÓN INVESTIGADA DE 18 AÑOS A MÁS
DEL DISTRITO DE SURCO****- AGOSTO 2018 -**

N.S.E	HOMBRES				MUJERES				TOTAL
	18 a 24	25 a 39	40 a 55	56 a +	18 a 24	25 a 39	40 a 55	56 a +	
A / B	12,600	26,908	27,766	25,706	14,815	33,447	34,451	35,619	211,312
C	5,024	10,074	9,152	6,218	5,738	12,462	10,978	10,958	70,604
D / E	313	429	213	516	383	176	97	248	2,375
TOTAL	17,937	37,411	37,131	32,440	20,936	46,085	45,526	46,825	284,291

Fuente : INEI (Censo 2007)

Elaboración : CPI (Proyección Junio 2018)



SEMINARIO ROJAS MARIA ALEXANDRA
COESPE 1080
COLEGIO ESTADÍSTICOS DEL PERÚ

ANEXO 3**UNIVERSO DE LA POBLACIÓN INVESTIGADA DE 18 AÑOS A MÁS
DEL DISTRITO DE SURQUILLO****- AGOSTO 2018 -**

N.S.E	HOMBRES				MUJERES				TOTAL
	18 a 24	25 a 39	40 a 55	56 a +	18 a 24	25 a 39	40 a 55	56 a +	
A / B	2,020	5,025	4,491	5,549	2,499	6,152	5,942	7,685	39,363
C	2,177	4,316	3,309	2,275	2,421	5,171	4,427	4,518	28,614
D / E	549	1,006	997	966	813	1,193	1,179	1,054	7,757
TOTAL	4,746	10,347	8,797	8,790	5,733	12,516	11,548	13,257	75,734

Fuente : INEI (Censo 2007)

Elaboración : CPI (Proyección Junio 2018)


SEMINARIO ROJAS MARIA ALEXANDRA
COESPE 1080
COLEGIO ESTADÍSTICOS DEL PERÚ

ANEXO 3

**UNIVERSO DE LA POBLACIÓN INVESTIGADA DE 18 AÑOS A MÁS
DEL DISTRITO DE VILLA EL SALVADOR**

- AGOSTO 2018 -

ZONA	HOMBRES				MUJERES				TOTAL
	18 a 24	25 a 39	40 a 55	56 a +	18 a 24	25 a 39	40 a 55	56 a +	
I	12,236	23,055	15,108	10,078	12,331	24,004	16,402	11,128	124,342
II	10,939	20,610	13,506	9,009	11,023	21,459	14,662	9,947	111,155
III	9,026	17,006	11,144	7,434	9,095	17,706	12,098	8,208	91,717
TOTAL	32,201	60,671	39,758	26,521	32,449	63,169	43,162	29,283	327,214

Fuente : INEI (Censo 2007)

Elaboración : CPI (Proyección Junio 2018)


 SEMINARIO ROJAS MARIA ALEJANDRA
 COÉSPE 1080
 COLEGIO ESTADÍSTICOS DEL PERÚ

ANEXO 3**UNIVERSO DE LA POBLACIÓN INVESTIGADA DE 18 AÑOS A MÁS
DEL DISTRITO DE VILLA MARIA DEL TRIUNFO****- AGOSTO 2018 -**

ZONA	HOMBRES				MUJERES				TOTAL
	18 a 24	25 a 39	40 a 55	56 a +	18 a 24	25 a 39	40 a 55	56 a +	
I	15,770	31,745	21,311	15,386	16,102	33,377	23,451	17,632	174,774
II	8,480	17,071	11,460	8,274	8,659	17,949	12,611	9,481	93,985
III	4,999	10,063	6,756	4,877	5,104	10,581	7,434	5,589	55,403
TOTAL	29,249	58,879	39,527	28,537	29,865	61,907	43,496	32,702	324,162

Fuente : INEI (Censo 2007)

Elaboración : CPI (Proyección Junio 2018)


SEMINARIO ROJAS MARIA ALEXANDRA
COESPE 1080
COLEGIO ESTADÍSTICOS DEL PERÚ

ANEXO 4

ESTUDIO DE OPINION PUBLICA A NIVEL DEL DISTRITO DE ATE: DISTRIBUCION DE LA MUESTRA EFECTIVA

- AGOSTO 2018 -

N.S.E	HOMBRES				MUJERES				TOTAL
	18 a 24	25 a 39	40 a 55	56 a +	18 a 24	25 a 39	40 a 55	56 a +	
A/B	2	8	12	8	2	10	11	12	65
C	15	26	12	13	7	24	17	10	124
D/E	6	16	11	12	20	21	17	8	111
TOTAL	23	50	35	33	29	55	45	30	300

Fuente : INEI (Censo 2007)

Elaboración : CPI (Proyección Junio 2018)


SEMINARIO ROJAS MARIA ALEXANDRA
COESPE 1080
COLEGIO ESTADÍSTICOS DEL PERÚ

ANEXO 4


ESTUDIO DE OPINION PUBLICA A NIVEL DEL DISTRITO DE BARRANCO: DISTRIBUCION DE LA MUESTRA EFECTIVA

- AGOSTO 2018 -

N.S.E	HOMBRES				MUJERES				TOTAL
	18 a 24	25 a 39	40 a 55	56 a +	18 a 24	25 a 39	40 a 55	56 a +	
A/B	8	20	21	15	8	16	26	24	138
C	4	9	8	18	6	9	17	22	93
D/E	1	2	3	3	2	1	2	5	19
TOTAL	13	31	32	36	16	26	45	51	250

Fuente : INEI (Censo 2007)

Elaboración : CPI (Proyección Junio 2018)


SEMINARIO ROJAS MARIA ALEXANDRA
COESPE 1080
COLEGIO ESTADÍSTICOS DEL PERÚ

ANEXO 4

ESTUDIO DE OPINION PUBLICA A NIVEL DEL DISTRITO DE CHORRILLOS: DISTRIBUCION DE LA MUESTRA EFECTIVA

- AGOSTO 2018 -

N.S.E	HOMBRES				MUJERES				TOTAL
	18 a 24	25 a 39	40 a 55	56 a +	18 a 24	25 a 39	40 a 55	56 a +	
A / B	11	15	16	10	7	13	21	16	109
C	9	26	22	10	13	23	18	14	135
D / E	2	9	4	6	4	10	12	9	56
TOTAL	22	50	42	26	24	46	51	39	300

Fuente : INEI (Censo 2007)

Elaboración : CPI (Proyección Junio 2018)


SEMINARIO ROJAS MARIA ALEXANDRA
COESPE 1080
COLEGIO ESTADÍSTICOS DEL PERÚ

ANEXO 4


ESTUDIO DE OPINION PUBLICA A NIVEL DEL DISTRITO DE COMAS: DISTRIBUCION DE LA MUESTRA EFECTIVA

- AGOSTO 2018 -

N.S.E	HOMBRES				MUJERES				TOTAL
	18 a 24	25 a 39	40 a 55	56 a +	18 a 24	25 a 39	40 a 55	56 a +	
A/B	7	12	13	9	7	8	8	8	72
C	16	26	31	17	17	31	36	21	195
D/E	4	15	8	11	4	18	11	12	83
TOTAL	27	53	52	37	28	57	55	41	350

Fuente : INEI (Censo 2007)

Elaboración : CPI (Proyección Junio 2018)


SEMINARIO ROJAS MARIA ALEXANDRA
COESPE 1080
COLEGIO ESTADÍSTICOS DEL PERÚ

ANEXO 4

ESTUDIO DE OPINION PUBLICA A NIVEL DEL DISTRITO DE JESUS MARIA: DISTRIBUCION DE LA MUESTRA EFECTIVA

- AGOSTO 2018 -

N.S.E	HOMBRES				MUJERES				TOTAL
	18 a 24	25 a 39	40 a 55	56 a +	18 a 24	25 a 39	40 a 55	56 a +	
A/B	6	23	15	28	9	23	19	36	159
C/D/E	10	8	11	10	6	11	15	20	91
TOTAL	16	31	26	38	15	34	34	56	250

Fuente : INEI (Censo 2007)

Elaboración : CPI (Proyección Junio 2018)


SEMINARIO ROJAS MARIA ALEXANDER
COESPE 1080
COLEGIO ESTADISTICOS DEL PERÚ

ANEXO 4**ESTUDIO DE OPINION PUBLICA A NIVEL DEL DISTRITO DE LA MOLINA:
DISTRIBUCION DE LA MUESTRA EFECTIVA****- AGOSTO 2018 -**

N.S.E	HOMBRES				MUJERES				TOTAL
	18 a 24	25 a 39	40 a 55	56 a +	18 a 24	25 a 39	40 a 55	56 a +	
A / B	22	37	30	33	19	38	39	36	254
C / D / E	1	5	2	6	6	12	4	10	46
TOTAL	23	42	32	39	25	50	43	46	300

Fuente : INEI (Censo 2007)

Elaboración : CPI (Proyección Junio 2018)


SEMINARIO ROJAS MARIA ALEXANDRA
COESPE 1080
COLEGIO ESTADISTICOS DEL PERÚ

ANEXO 4

ESTUDIO DE OPINION PUBLICA A NIVEL DEL DISTRITO DE LA VICTORIA: DISTRIBUCION DE LA MUESTRA EFECTIVA

- AGOSTO 2018 -

N.S.E	HOMBRES				MUJERES				TOTAL
	18 a 24	25 a 39	40 a 55	56 a +	18 a 24	25 a 39	40 a 55	56 a +	
A/B	7	8	11	10	2	6	7	10	61
C	6	23	14	13	13	21	19	20	129
D/E	5	11	5	12	2	8	10	7	60
TOTAL	18	42	30	35	17	35	36	37	250

Fuente : INEI (Censo 2007)

Elaboración : CPI (Proyección Junio 2018)



SEMINARIO ROJAS MARIA ALEXANDRA
COESPE 1080
COLEGIO ESTADÍSTICOS DEL PERÚ

ANEXO 4

**ESTUDIO DE OPINION PUBLICA A NIVEL DEL DISTRITO DE MAGDALENA:
DISTRIBUCION DE LA MUESTRA EFECTIVA**

- AGOSTO 2018 -

N.S.E	HOMBRES				MUJERES				TOTAL
	18 a 24	25 a 39	40 a 55	56 a +	18 a 24	25 a 39	40 a 55	56 a +	
A/B	7	20	24	23	10	21	25	41	171
C	7	7	7	9	3	13	7	13	66
D/E	2	2	1	2	1	1	2	2	13
TOTAL	16	29	32	34	14	35	34	56	250

Fuente : INEI (Censo 2007)

Elaboración : CPI (Proyección Junio 2018)



SEMINARIO ROJAS MARIA ALEXANDRA
CÓESPE 1080
COLEGIO ESTADÍSTICOS DEL PERÚ

ANEXO 4

ESTUDIO DE OPINION PUBLICA A NIVEL DEL DISTRITO DE MIRAFLORES: DISTRIBUCION DE LA MUESTRA EFECTIVA

- AGOSTO 2018 -

N.S.E	HOMBRES				MUJERES				TOTAL
	18 a 24	25 a 39	40 a 55	56 a +	18 a 24	25 a 39	40 a 55	56 a +	
A / B	11	27	31	38	10	32	40	45	234
C	1	2	2	3	1	2	1	4	16
TOTAL	12	29	33	41	11	34	41	49	250

Fuente : INEI (Censo 2007)

Elaboración : CPI (Proyección Junio 2018)


SEMINARIO ROJAS MARIA ALEXANDRA
COESPE 1080
COLEGIO ESTADÍSTICOS DEL PERÚ

ANEXO 4

ESTUDIO DE OPINION PUBLICA A NIVEL DEL DISTRITO DE PUEBLO LIBRE: DISTRIBUCION DE LA MUESTRA EFECTIVA

- AGOSTO 2018 -

N.S.E	HOMBRES				MUJERES				TOTAL
	18 a 24	25 a 39	40 a 55	56 a +	18 a 24	25 a 39	40 a 55	56 a +	
A/B	11	16	19	30	9	18	42	37	182
C/D/E	7	6	8	10	4	11	5	17	68
TOTAL	18	22	27	40	13	29	47	54	250

Fuente : INEI (Censo 2007)

Elaboración : CPI (Proyección Junio 2018)



SEMINARIO ROJAS MARIA ALEXANDRA
COESPE 1080
COLEGIO ESTADISTICOS DEL PERÚ

ANEXO 4

ESTUDIO DE OPINION PUBLICA A NIVEL DEL DISTRITO DE SAN BORJA: DISTRIBUCION DE LA MUESTRA EFECTIVA

- AGOSTO 2018 -

N.S.E	HOMBRES				MUJERES				TOTAL
	18 a 24	25 a 39	40 a 55	56 a +	18 a 24	25 a 39	40 a 55	56 a +	
A/B	11	33	27	35	11	30	35	46	228
C/D/E	2	1	1	3	2	5	6	2	22
TOTAL	13	34	28	38	13	35	41	48	250

Fuente : INEI (Censo 2007)

Elaboración : CPI (Proyección Junio 2018)



SEMINARIO ROJAS MARIA ALEXANDRA
COESPE 1080
COLEGIO ESTADÍSTICOS DEL PERÚ

ANEXO 4

ESTUDIO DE OPINION PUBLICA A NIVEL DEL DISTRITO DE SAN ISIDRO: DISTRIBUCION DE LA MUESTRA EFECTIVA

- AGOSTO 2018 -

N.S.E	HOMBRES				MUJERES				TOTAL
	18 a 24	25 a 39	40 a 55	56 a +	18 a 24	25 a 39	40 a 55	56 a +	
A / B / C	9	26	27	40	11	30	48	59	250
TOTAL	9	26	27	40	11	30	48	59	250

Fuente : INEI (Censo 2007)

Elaboración : CPI (Proyección Junio 2018)


SEMINARIO ROJAS MARIA ALEXANDRA
COESPE 1080
COLEGIO ESTADISTICOS DEL PERÚ

ANEXO 4

**ESTUDIO DE OPINION PUBLICA A NIVEL DEL DISTRITO DE SAN JUAN DE LURIGANCHO:
DISTRIBUCION DE LA MUESTRA EFECTIVA**

- AGOSTO 2018 -

N.S.E	HOMBRES				MUJERES				TOTAL
	18 a 24	25 a 39	40 a 55	56 a +	18 a 24	25 a 39	40 a 55	56 a +	
A/B	4	2	2	4	2	3	2	2	21
C	24	33	17	14	20	29	19	15	171
D/E	8	30	18	12	15	33	23	19	158
TOTAL	36	65	37	30	37	65	44	36	350

Fuente : INEI (Censo 2007)

Elaboración : CPI (Proyección Junio 2018)


 SEMINARIO ROJAS MARIA ALEXANDRA
 COESPE 1080
 COLEGIO ESTADÍSTICOS DEL PERÚ

ANEXO 4

ESTUDIO DE OPINION PUBLICA A NIVEL DEL DISTRITO DE SAN MARTIN DE PORRES: DISTRIBUCION DE LA MUESTRA EFECTIVA

- AGOSTO 2018 -

N.S.E	HOMBRES				MUJERES				TOTAL
	18 a 24	25 a 39	40 a 55	56 a +	18 a 24	25 a 39	40 a 55	56 a +	
A/B	12	29	16	13	6	15	16	16	123
C	16	23	33	18	18	31	36	18	193
D/E	5	4	2	3	3	5	7	5	34
TOTAL	33	56	51	34	27	51	59	39	350

Fuente : INEI (Censo 2007)

Elaboración : CPI (Proyección Junio 2018)


SEMINARIO ROJAS MARIA ALEXANDRA
COESPE 1080
COLEGIO ESTADÍSTICOS DEL PERÚ

ANEXO 4**ESTUDIO DE OPINION PUBLICA A NIVEL DEL DISTRITO DE SURCO:
DISTRIBUCION DE LA MUESTRA EFECTIVA****- AGOSTO 2018 -**

N.S.E	HOMBRES				MUJERES				TOTAL
	18 a 24	25 a 39	40 a 55	56 a +	18 a 24	25 a 39	40 a 55	56 a +	
A / B	19	22	30	34	10	33	28	37	213
C	4	10	6	3	9	19	9	9	69
D / E	1	1	2	3	2	3	3	3	18
TOTAL	24	33	38	40	21	55	40	49	300

Fuente : INEI (Censo 2007)

Elaboración : CPI (Proyección Junio 2018)


SEMINARIO ROJAS MARIA ALEXANDRA
COESPE 1080
COLEGIO ESTADISTICOS DEL PERÚ

ANEXO 4

**ESTUDIO DE OPINION PUBLICA A NIVEL DEL DISTRITO DE SURQUILLO:
DISTRIBUCION DE LA MUESTRA EFECTIVA**

- AGOSTO 2018 -

N.S.E	HOMBRES				MUJERES				TOTAL
	18 a 24	25 a 39	40 a 55	56 a +	18 a 24	25 a 39	40 a 55	56 a +	
A/B	4	13	20	17	5	17	18	25	119
C	7	16	6	9	9	17	11	14	89
D/E	4	5	6	5	3	5	8	6	42
TOTAL	15	34	32	31	17	39	37	45	250

Fuente : INEI (Censo 2007)

Elaboración : CPI (Proyección Junio 2018)


 SEMINARIO ROJAS MARIA ALEXANDRA
 COESPE 1080
 COLEGIO ESTADISTICOS DEL PERÚ

ANEXO 4

ESTUDIO DE OPINION PUBLICA A NIVEL DEL DISTRITO DE VILLA EL SALVADOR: DISTRIBUCION DE LA MUESTRA EFECTIVA

- AGOSTO 2018 -

ZONA	HOMBRES				MUJERES				TOTAL
	18 a 24	25 a 39	40 a 55	56 a +	18 a 24	25 a 39	40 a 55	56 a +	
I	9	17	14	7	9	17	15	12	100
II	15	8	13	13	8	17	17	9	100
III	6	20	8	9	8	25	12	12	100
TOTAL	30	45	35	29	25	59	44	33	300

Fuente : INEI (Censo 2007)

Elaboración : CPI (Proyección Junio 2018)


SEMINARIO ROJAS MARIA ALEXANDRA
COESPE 1080
COLEGIO ESTADÍSTICOS DEL PERÚ

ANEXO 4


ESTUDIO DE OPINION PUBLICA A NIVEL DEL DISTRITO DE VILLA MARIA DEL TRIUNFO: DISTRIBUCION DE LA MUESTRA EFECTIVA

- AGOSTO 2018 -

ZONA	HOMBRES				MUJERES				TOTAL
	18 a 24	25 a 39	40 a 55	56 a +	18 a 24	25 a 39	40 a 55	56 a +	
I	11	11	14	9	10	16	15	14	100
II	9	18	12	10	9	20	13	9	100
III	9	19	11	10	10	20	12	9	100
TOTAL	29	48	37	29	29	56	40	32	300

Fuente : INEI (Censo 2007)

Elaboración : CPI (Proyección Junio 2018)


SEMINARIO ROJAS MARIA ALEXANDRA
COESPE 1080
COLEGIO ESTADÍSTICOS DEL PERÚ

ANEXO 5

**ESTUDIO DE OPINION PUBLICA A NIVEL DEL DISTRITO DE ATE :
COEFICIENTES DE PONDERACION**

- AGOSTO 2018 -

N.S.E.	RANGO EDAD	SEXO	UNIVERSO INVESTIGADO	MUESTRA	COEFICIENTE DE PONDERACION
A / B	18-24	MASCULINO	8.015	2	4.008
A / B	18-24	FEMENINO	8.528	2	4.264
A / B	25-39	MASCULINO	12.935	8	1.617
A / B	25-39	FEMENINO	14.783	10	1.478
A / B	40-55	MASCULINO	9.445	12	0.787
A / B	40-55	FEMENINO	10.917	11	0.992
A / B	56+	MASCULINO	8.456	8	1.057
A / B	56+	FEMENINO	9.925	12	0.827
C	18-24	MASCULINO	15.525	15	1.035
C	18-24	FEMENINO	15.878	7	2.268
C	25-39	MASCULINO	27.617	26	1.062
C	25-39	FEMENINO	30.464	24	1.269
C	40-55	MASCULINO	20.611	12	1.718
C	40-55	FEMENINO	23.185	17	1.364
C	56+	MASCULINO	14.038	13	1.080
C	56+	FEMENINO	16.575	10	1.658
D / E	18-24	MASCULINO	13.212	6	2.202
D / E	18-24	FEMENINO	13.331	20	0.667
D / E	25-39	MASCULINO	21.703	16	1.356
D / E	25-39	FEMENINO	21.955	21	1.045
D / E	40-55	MASCULINO	13.046	11	1.186
D / E	40-55	FEMENINO	13.377	17	0.787
D / E	56+	MASCULINO	4.660	12	0.388
D / E	56+	FEMENINO	4.812	8	0.602


 SEMINARIO ROJAS MARIA ALEXANDRA
 COESPE 1080
 COLEGIO ESTADÍSTICOS DEL PERÚ

ANEXO 5

**ESTUDIO DE OPINION PUBLICA A NIVEL DEL DISTRITO DE BARRANCO :
COEFICIENTES DE PONDERACION**

- AGOSTO 2018 -

N.S.E.	RANGO EDAD	SEXO	UNIVERSO INVESTIGADO	MUESTRA	COEFICIENTE DE PONDERACION
A / B	18-24	MASCULINO	0.906	8	0.113
A / B	18-24	FEMENINO	0.968	8	0.121
A / B	25-39	MASCULINO	1.768	20	0.088
A / B	25-39	FEMENINO	2.267	16	0.142
A / B	40-55	MASCULINO	1.834	21	0.087
A / B	40-55	FEMENINO	2.379	26	0.092
A / B	56+	MASCULINO	2.326	15	0.155
A / B	56+	FEMENINO	3.032	24	0.126
C	18-24	MASCULINO	0.153	4	0.038
C	18-24	FEMENINO	0.152	6	0.025
C	25-39	MASCULINO	0.503	9	0.056
C	25-39	FEMENINO	0.277	9	0.031
C	40-55	MASCULINO	0.427	8	0.053
C	40-55	FEMENINO	0.419	17	0.025
C	56+	MASCULINO	0.253	18	0.014
C	56+	FEMENINO	0.642	22	0.029
D / E	18-24	MASCULINO	0.129	1	0.129
D / E	18-24	FEMENINO	0.107	2	0.054
D / E	25-39	MASCULINO	0.196	2	0.098
D / E	25-39	FEMENINO	0.187	1	0.187
D / E	40-55	MASCULINO	0.198	3	0.066
D / E	40-55	FEMENINO	0.232	2	0.116
D / E	56+	MASCULINO	0.066	3	0.022
D / E	56+	FEMENINO	0.245	5	0.049


 SEMINARIO ROJAS MARIA ALEXANDRA
 COESPE 1080
 COLEGIO ESTADISTICOS DEL PERÚ

ANEXO 5

**ESTUDIO DE OPINION PUBLICA A NIVEL DEL DISTRITO DE CHORRILLOS :
COEFICIENTES DE PONDERACION**

- AGOSTO 2018 -

N.S.E.	RANGO EDAD	SEXO	UNIVERSO INVESTIGADO	MUESTRA	COEFICIENTE DE PONDERACION
A / B	18-24	MASCULINO	3.605	11	0.328
A / B	18-24	FEMENINO	3.956	7	0.565
A / B	25-39	MASCULINO	7.544	15	0.503
A / B	25-39	FEMENINO	8.964	13	0.690
A / B	40-55	MASCULINO	7.913	16	0.495
A / B	40-55	FEMENINO	9.136	21	0.435
A / B	56+	MASCULINO	7.313	10	0.731
A / B	56+	FEMENINO	8.876	16	0.555
C	18-24	MASCULINO	6.494	9	0.722
C	18-24	FEMENINO	6.441	13	0.495
C	25-39	MASCULINO	12.380	26	0.476
C	25-39	FEMENINO	13.559	23	0.590
C	40-55	MASCULINO	10.521	22	0.478
C	40-55	FEMENINO	12.119	18	0.673
C	56+	MASCULINO	7.298	10	0.730
C	56+	FEMENINO	9.480	14	0.677
D / E	18-24	MASCULINO	6.943	2	3.472
D / E	18-24	FEMENINO	6.635	4	1.659
D / E	25-39	MASCULINO	11.140	9	1.238
D / E	25-39	FEMENINO	12.065	10	1.207
D / E	40-55	MASCULINO	6.147	4	1.537
D / E	40-55	FEMENINO	6.696	12	0.558
D / E	56+	MASCULINO	3.136	6	0.523
D / E	56+	FEMENINO	3.722	9	0.414


 SEMINARIO ROJAS MARIA ALEXANDRA
 COESPE 1080
 COLEGIO ESTADISTICOS DEL PERÚ

ANEXO 5

**ESTUDIO DE OPINION PUBLICA A NIVEL DEL DISTRITO DE COMAS :
COEFICIENTES DE PONDERACION**

- AGOSTO 2018 -

N.S.E.	RANGO EDAD	SEXO	UNIVERSO INVESTIGADO	MUESTRA	COEFICIENTE DE PONDERACION
A / B	18-24	MASCULINO	4.403	7	0.629
A / B	18-24	FEMENINO	4.567	7	0.652
A / B	25-39	MASCULINO	8.895	12	0.741
A / B	25-39	FEMENINO	9.729	8	1.216
A / B	40-55	MASCULINO	7.780	13	0.598
A / B	40-55	FEMENINO	8.822	8	1.103
A / B	56-+	MASCULINO	7.188	9	0.799
A / B	56-+	FEMENINO	7.964	8	0.996
C	18-24	MASCULINO	13.153	16	0.822
C	18-24	FEMENINO	13.391	17	0.788
C	25-39	MASCULINO	27.698	26	1.065
C	25-39	FEMENINO	30.150	31	0.973
C	40-55	MASCULINO	20.792	31	0.671
C	40-55	FEMENINO	23.820	36	0.662
C	56-+	MASCULINO	19.283	17	1.134
C	56-+	FEMENINO	22.332	21	1.063
D / E	18-24	MASCULINO	8.935	4	2.234
D / E	18-24	FEMENINO	9.325	4	2.331
D / E	25-39	MASCULINO	16.977	15	1.132
D / E	25-39	FEMENINO	17.679	18	0.982
D / E	40-55	MASCULINO	10.659	8	1.332
D / E	40-55	FEMENINO	11.003	11	1.000
D / E	56-+	MASCULINO	6.793	11	0.618
D / E	56-+	FEMENINO	7.625	12	0.635



 SEMINARIO ROJAS MARIA ALEXANDRA
 COESPE 1080
 COLEGIO ESTADÍSTICOS DEL PERÚ

ANEXO 5

**ESTUDIO DE OPINION PUBLICA A NIVEL DEL DISTRITO DE JESUS MARIA :
COEFICIENTES DE PONDERACION**

- AGOSTO 2018 -

N.S.E.	RANGO EDAD	SEXO	UNIVERSO INVESTIGADO	MUESTRA	COEFICIENTE DE PONDERACION
A / B	18-24	MASCULINO	1.927	6	0.321
A / B	18-24	FEMENINO	2.201	9	0.245
A / B	25-39	MASCULINO	4.087	23	0.178
A / B	25-39	FEMENINO	4.788	23	0.208
A / B	40-55	MASCULINO	4.183	15	0.279
A / B	40-55	FEMENINO	5.215	19	0.274
A / B	56+	MASCULINO	4.911	28	0.175
A / B	56+	FEMENINO	6.788	36	0.189
C / D / E	18-24	MASCULINO	0.915	10	0.092
C / D / E	18-24	FEMENINO	1.068	6	0.178
C / D / E	25-39	MASCULINO	1.841	8	0.230
C / D / E	25-39	FEMENINO	2.168	11	0.197
C / D / E	40-55	MASCULINO	1.482	11	0.135
C / D / E	40-55	FEMENINO	2.085	15	0.139
C / D / E	56+	MASCULINO	1.469	10	0.147
C / D / E	56+	FEMENINO	3.423	20	0.171



 SEMINARIO ROJAS MARIA ALEXANDRA
 COESPE 1080
 COLEGIO ESTADISTICOS DEL PERÚ

ANEXO 5

**ESTUDIO DE OPINION PUBLICA A NIVEL DEL DISTRITO DE LA MOLINA :
COEFICIENTES DE PONDERACION**

- AGOSTO 2018 -

N.S.E.	RANGO EDAD	SEXO	UNIVERSO INVESTIGADO	MUESTRA	COEFICIENTE DE PONDERACION
A / B	18-24	MASCULINO	6.781	22	0.308
A / B	18-24	FEMENINO	7.501	19	0.395
A / B	25-39	MASCULINO	11.928	37	0.322
A / B	25-39	FEMENINO	15.990	38	0.421
A / B	40-55	MASCULINO	13.057	30	0.435
A / B	40-55	FEMENINO	16.468	39	0.422
A / B	56+	MASCULINO	11.031	33	0.334
A / B	56+	FEMENINO	14.242	36	0.396
C / D / E	18-24	MASCULINO	0.841	1	0.841
C / D / E	18-24	FEMENINO	1.753	6	0.292
C / D / E	25-39	MASCULINO	2.525	5	0.505
C / D / E	25-39	FEMENINO	2.111	12	0.176
C / D / E	40-55	MASCULINO	1.450	2	0.725
C / D / E	40-55	FEMENINO	1.618	4	0.405
C / D / E	56+	MASCULINO	1.684	6	0.281
C / D / E	56+	FEMENINO	2.339	10	0.234



SEMINARIO ROJAS MARIA ALEXANDRA
COESPE 1080
COLEGIO ESTADÍSTICOS DEL PERÚ

ANEXO 5

**ESTUDIO DE OPINION PUBLICA A NIVEL DEL DISTRITO DE LA VICTORIA :
COEFICIENTES DE PONDERACION**

- AGOSTO 2018 -

N.S.E.	RANGO EDAD	SEXO	UNIVERSO INVESTIGADO	MUESTRA	COEFICIENTE DE PONDERACION
A / B	18-24	MASCULINO	1.370	7	0.196
A / B	18-24	FEMENINO	1.431	2	0.716
A / B	25-39	MASCULINO	2.926	8	0.366
A / B	25-39	FEMENINO	3.195	6	0.533
A / B	40-55	MASCULINO	3.188	11	0.290
A / B	40-55	FEMENINO	3.671	7	0.524
A / B	56+	MASCULINO	3.922	10	0.392
A / B	56+	FEMENINO	4.729	10	0.473
C	18-24	MASCULINO	5.000	6	0.833
C	18-24	FEMENINO	4.988	13	0.384
C	25-39	MASCULINO	8.849	23	0.385
C	25-39	FEMENINO	9.279	21	0.442
C	40-55	MASCULINO	7.491	14	0.535
C	40-55	FEMENINO	8.569	19	0.451
C	56+	MASCULINO	6.097	13	0.469
C	56+	FEMENINO	8.602	20	0.430
D / E	18-24	MASCULINO	2.803	5	0.561
D / E	18-24	FEMENINO	2.583	2	1.292
D / E	25-39	MASCULINO	4.095	11	0.372
D / E	25-39	FEMENINO	3.644	8	0.456
D / E	40-55	MASCULINO	2.551	5	0.510
D / E	40-55	FEMENINO	2.022	10	0.202
D / E	56+	MASCULINO	1.960	12	0.163
D / E	56+	FEMENINO	1.886	7	0.269


 SEMINARIO ROJAS MARIA ALEXANDRA
 COESPE 1080
 COLEGIO ESTADISTICOS DEL PERÚ

ANEXO 5

ESTUDIO DE OPINION PUBLICA A NIVEL DEL DISTRITO DE MAGDALENA :
COEFICIENTES DE PONDERACION

- AGOSTO 2018 -

N.S.E.	RANGO EDAD	SEXO	UNIVERSO INVESTIGADO	MUESTRA	COEFICIENTE DE PONDERACION
A / B	18-24	MASCULINO	1.559	7	0.223
A / B	18-24	FEMENINO	1.595	10	0.160
A / B	25-39	MASCULINO	3.370	20	0.169
A / B	25-39	FEMENINO	3.553	21	0.169
A / B	40-55	MASCULINO	3.567	24	0.149
A / B	40-55	FEMENINO	3.892	25	0.156
A / B	56+	MASCULINO	3.618	23	0.157
A / B	56+	FEMENINO	5.028	41	0.123
C	18-24	MASCULINO	0.323	7	0.046
C	18-24	FEMENINO	0.625	3	0.208
C	25-39	MASCULINO	0.777	7	0.111
C	25-39	FEMENINO	1.297	13	0.100
C	40-55	MASCULINO	0.444	7	0.063
C	40-55	FEMENINO	1.265	7	0.181
C	56+	MASCULINO	0.542	9	0.060
C	56+	FEMENINO	1.372	13	0.106
D / E	18-24	MASCULINO	0.188	2	0.094
D / E	18-24	FEMENINO	0.177	1	0.177
D / E	25-39	MASCULINO	0.394	2	0.197
D / E	25-39	FEMENINO	0.413	1	0.413
D / E	40-55	MASCULINO	0.342	1	0.342
D / E	40-55	FEMENINO	0.367	2	0.184
D / E	56+	MASCULINO	0.193	2	0.097
D / E	56+	FEMENINO	0.498	2	0.249


 SEMINARIO ROJAS MARIA ALEXANDRA
 COESPE 1080
 COLEGIO ESTADÍSTICOS DEL PERÚ

ANEXO 5

**ESTUDIO DE OPINION PUBLICA A NIVEL DEL DISTRITO DE MIRAFLORES :
COEFICIENTES DE PONDERACION**

- AGOSTO 2018 -

N.S.E.	RANGO EDAD	SEXO	UNIVERSO INVESTIGADO	MUESTRA	COEFICIENTE DE PONDERACION
A / B	18-24	MASCULINO	2.509	11	0.228
A / B	18-24	FEMENINO	3.038	10	0.304
A / B	25-39	MASCULINO	6.185	27	0.229
A / B	25-39	FEMENINO	6.810	32	0.213
A / B	40-55	MASCULINO	6.384	31	0.206
A / B	40-55	FEMENINO	7.294	40	0.182
A / B	56+	MASCULINO	7.470	38	0.197
A / B	56+	FEMENINO	10.717	45	0.238
C	18-24	MASCULINO	0.196	1	0.196
C	18-24	FEMENINO	0.330	1	0.330
C	25-39	MASCULINO	0.825	2	0.413
C	25-39	FEMENINO	1.558	2	0.779
C	40-55	MASCULINO	0.640	2	0.320
C	40-55	FEMENINO	1.236	1	1.236
C	56+	MASCULINO	0.358	3	0.119
C	56+	FEMENINO	2.175	4	0.544


 SEMINARIO ROJAS MARIA ALEXANDRA
 COESPE 1080
 COLEGIO ESTADISTICOS DEL PERU

ANEXO 5

**ESTUDIO DE OPINION PUBLICA A NIVEL DEL DISTRITO DE PUEBLO LIBRE :
COEFICIENTES DE PONDERACION**

- AGOSTO 2018 -

N.S.E.	RANGO EDAD	SEXO	UNIVERSO INVESTIGADO	MUESTRA	COEFICIENTE DE PONDERACION
A / B	18-24	MASCULINO	3.374	11	0.307
A / B	18-24	FEMENINO	3.812	9	0.424
A / B	25-39	MASCULINO	7.506	16	0.469
A / B	25-39	FEMENINO	8.340	18	0.463
A / B	40-55	MASCULINO	7.375	19	0.388
A / B	40-55	FEMENINO	8.875	42	0.211
A / B	56+	MASCULINO	7.633	30	0.254
A / B	56+	FEMENINO	10.102	37	0.273
C / D / E	18-24	MASCULINO	2.506	7	0.358
C / D / E	18-24	FEMENINO	2.787	4	0.697
C / D / E	25-39	MASCULINO	4.946	6	0.824
C / D / E	25-39	FEMENINO	5.938	11	0.540
C / D / E	40-55	MASCULINO	4.191	8	0.524
C / D / E	40-55	FEMENINO	5.211	5	1.042
C / D / E	56+	MASCULINO	3.493	10	0.349
C / D / E	56+	FEMENINO	5.744	17	0.338



 SEMINARIO ROJAS MARIA ALEXANDRA
 / COESPE 1080
 COLEGIO ESTADISTICOS DEL PERÚ

ANEXO 5

**ESTUDIO DE OPINION PUBLICA A NIVEL DEL DISTRITO DE SAN BORJA :
COEFICIENTES DE PONDERACION**

- AGOSTO 2018 -

N.S.E.	RANGO EDAD	SEXO	UNIVERSO INVESTIGADO	MUESTRA	COEFICIENTE DE PONDERACION
A / B	18-24	MASCULINO	3.380	11	0.307
A / B	18-24	FEMENINO	3.941	11	0.358
A / B	25-39	MASCULINO	7.314	33	0.222
A / B	25-39	FEMENINO	8.830	30	0.294
A / B	40-55	MASCULINO	7.264	27	0.269
A / B	40-55	FEMENINO	8.960	35	0.256
A / B	56-+	MASCULINO	9.035	35	0.258
A / B	56-+	FEMENINO	11.965	46	0.260
C / D / E	18-24	MASCULINO	1.006	2	0.503
C / D / E	18-24	FEMENINO	1.052	2	0.526
C / D / E	25-39	MASCULINO	2.036	1	2.036
C / D / E	25-39	FEMENINO	2.160	5	0.432
C / D / E	40-55	MASCULINO	1.704	1	1.704
C / D / E	40-55	FEMENINO	2.039	6	0.340
C / D / E	56-+	MASCULINO	0.677	3	0.226
C / D / E	56-+	FEMENINO	2.174	2	1.087


 SEMINARIO ROJAS MARIA ALEXANDRA
 COESPE 1080
 COLEGIO ESTADÍSTICOS DEL PERÚ

ANEXO 5

ESTUDIO DE OPINION PUBLICA A NIVEL DEL DISTRITO DE SAN ISIDRO :
COEFICIENTES DE PONDERACION

- AGOSTO 2018 -

N.S.E.	RANGO EDAD	SEXO	UNIVERSO INVESTIGADO	MUESTRA	COEFICIENTE DE PONDERACION
A / B / C	18-24	MASCULINO	1.683	9	0.187
A / B / C	18-24	FEMENINO	2.328	11	0.212
A / B / C	25-39	MASCULINO	4.105	26	0.158
A / B / C	25-39	FEMENINO	5.531	30	0.184
A / B / C	40-55	MASCULINO	4.930	27	0.183
A / B / C	40-55	FEMENINO	6.258	48	0.130
A / B / C	56+	MASCULINO	5.665	40	0.142
A / B / C	56+	FEMENINO	9.301	59	0.158



SEMINARIO ROJAS MARIA ALEXANDRA
COESPE 1080
COLEGIO ESTADISTICOS DEL PERÚ

ANEXO 5

ESTUDIO DE OPINION PUBLICA A NIVEL DEL DISTRITO DE
SAN JUAN DE LURIGANCHO : COEFICIENTES DE PONDERACION

- AGOSTO 2018 -

N.S.E.	RANGO EDAD	SEXO	UNIVERSO INVESTIGADO	MUESTRA	COEFICIENTE DE PONDERACION
A / B	18-24	MASCULINO	10.645	4	2.661
A / B	18-24	FEMENINO	10.682	2	5.341
A / B	25-39	MASCULINO	19.056	2	9.528
A / B	25-39	FEMENINO	20.298	3	6.766
A / B	40-55	MASCULINO	14.936	2	7.468
A / B	40-55	FEMENINO	16.491	2	8.246
A / B	56+	MASCULINO	11.863	4	2.966
A / B	56+	FEMENINO	12.905	2	6.453
C	18-24	MASCULINO	28.550	24	1.190
C	18-24	FEMENINO	28.336	20	1.417
C	25-39	MASCULINO	50.200	33	1.521
C	25-39	FEMENINO	50.981	29	1.758
C	40-55	MASCULINO	37.950	17	2.232
C	40-55	FEMENINO	42.031	19	2.212
C	56+	MASCULINO	26.277	14	1.877
C	56+	FEMENINO	29.099	15	1.940
D / E	18-24	MASCULINO	29.940	8	3.743
D / E	18-24	FEMENINO	29.338	15	1.956
D / E	25-39	MASCULINO	49.703	30	1.657
D / E	25-39	FEMENINO	48.038	33	1.456
D / E	40-55	MASCULINO	30.975	18	1.721
D / E	40-55	FEMENINO	31.436	23	1.367
D / E	56+	MASCULINO	13.624	12	1.135
D / E	56+	FEMENINO	14.381	19	0.757


 SEMINARIO ROJAS MARIA ALEXANDRA
 COESPE 1080
 COLEGIO ESTADÍSTICOS DEL PERÚ

ANEXO 5

**ESTUDIO DE OPINION PUBLICA A NIVEL DEL DISTRITO DE
SAN MARTIN DE PORRES : COEFICIENTES DE PONDERACION**

- AGOSTO 2018 -

N.S.E.	RANGO EDAD	SEXO	UNIVERSO INVESTIGADO	MUESTRA	COEFICIENTE DE PONDERACION
A / B	18-24	MASCULINO	9.435	12	0.786
A / B	18-24	FEMENINO	9.707	6	1.618
A / B	25-39	MASCULINO	18.002	29	0.621
A / B	25-39	FEMENINO	20.206	15	1.347
A / B	40-55	MASCULINO	18.043	16	1.128
A / B	40-55	FEMENINO	20.423	16	1.276
A / B	56-+	MASCULINO	13.406	13	1.031
A / B	56-+	FEMENINO	15.839	16	0.990
C	18-24	MASCULINO	16.244	16	1.015
C	18-24	FEMENINO	16.626	18	0.924
C	25-39	MASCULINO	31.565	23	1.372
C	25-39	FEMENINO	34.054	31	1.099
C	40-55	MASCULINO	28.251	33	0.856
C	40-55	FEMENINO	31.476	36	0.874
C	56-+	MASCULINO	20.160	18	1.120
C	56-+	FEMENINO	25.515	18	1.418
D / E	18-24	MASCULINO	8.732	5	1.746
D / E	18-24	FEMENINO	9.168	3	3.056
D / E	25-39	MASCULINO	14.628	4	3.657
D / E	25-39	FEMENINO	15.452	5	3.090
D / E	40-55	MASCULINO	9.330	2	4.665
D / E	40-55	FEMENINO	9.242	7	1.320
D / E	56-+	MASCULINO	4.121	3	1.374
D / E	56-+	FEMENINO	4.385	5	0.877



 SEMINARIO ROJAS MARIA ALEXANDRA
 COESPE 1080
 COLEGIO ESTADÍSTICOS DEL PERÚ

ANEXO 5

**ESTUDIO DE OPINION PUBLICA A NIVEL DEL DISTRITO DE SURCO :
COEFICIENTES DE PONDERACION**

- AGOSTO 2018 -

N.S.E.	RANGO EDAD	SEXO	UNIVERSO INVESTIGADO	MUESTRA	COEFICIENTE DE PONDERACION
A / B	18-24	MASCULINO	10.307	19	0.542
A / B	18-24	FEMENINO	12.119	10	1.212
A / B	25-39	MASCULINO	22.011	22	1.001
A / B	25-39	FEMENINO	27.360	33	0.829
A / B	40-55	MASCULINO	22.713	30	0.757
A / B	40-55	FEMENINO	28.181	28	1.006
A / B	56+	MASCULINO	21.028	34	0.618
A / B	56+	FEMENINO	29.136	37	0.787
C	18-24	MASCULINO	4.110	4	1.028
C	18-24	FEMENINO	4.694	9	0.522
C	25-39	MASCULINO	8.241	10	0.824
C	25-39	FEMENINO	10.194	19	0.537
C	40-55	MASCULINO	7.486	6	1.248
C	40-55	FEMENINO	8.980	9	0.998
C	56+	MASCULINO	5.086	3	1.695
C	56+	FEMENINO	8.964	9	0.996
D / E	18-24	MASCULINO	0.256	1	0.256
D / E	18-24	FEMENINO	0.313	2	0.157
D / E	25-39	MASCULINO	0.351	1	0.351
D / E	25-39	FEMENINO	0.144	3	0.048
D / E	40-55	MASCULINO	0.174	2	0.087
D / E	40-55	FEMENINO	0.079	3	0.026
D / E	56+	MASCULINO	0.422	3	0.141
D / E	56+	FEMENINO	0.203	3	0.068




SEMINARIO ROJAS MARIA ALEXANDRA
COESPE 1080
COLEGIO ESTADÍSTICOS DEL PERÚ

ANEXO 5

**ESTUDIO DE OPINION PUBLICA A NIVEL DEL DISTRITO DE SURQUILLO :
COEFICIENTES DE PONDERACION**

- AGOSTO 2018 -

N.S.E.	RANGO EDAD	SEXO	UNIVERSO INVESTIGADO	MUESTRA	COEFICIENTE DE PONDERACION
A / B	18-24	MASCULINO	1.656	4	0.414
A / B	18-24	FEMENINO	2.049	5	0.410
A / B	25-39	MASCULINO	4.121	13	0.317
A / B	25-39	FEMENINO	5.045	17	0.297
A / B	40-55	MASCULINO	3.683	20	0.184
A / B	40-55	FEMENINO	4.872	18	0.271
A / B	56+	MASCULINO	4.550	17	0.268
A / B	56+	FEMENINO	6.302	25	0.252
C	18-24	MASCULINO	1.785	7	0.255
C	18-24	FEMENINO	1.985	9	0.221
C	25-39	MASCULINO	3.539	16	0.221
C	25-39	FEMENINO	4.240	17	0.249
C	40-55	MASCULINO	2.713	6	0.452
C	40-55	FEMENINO	3.630	11	0.330
C	56+	MASCULINO	1.866	9	0.207
C	56+	FEMENINO	3.705	14	0.265
D / E	18-24	MASCULINO	0.450	4	0.113
D / E	18-24	FEMENINO	0.667	3	0.222
D / E	25-39	MASCULINO	0.825	5	0.165
D / E	25-39	FEMENINO	0.978	5	0.196
D / E	40-55	MASCULINO	0.818	6	0.136
D / E	40-55	FEMENINO	0.967	8	0.121
D / E	56+	MASCULINO	0.792	5	0.158
D / E	56+	FEMENINO	0.864	6	0.144



 SEMINARIO/ROJAS MARIA ALEXANDRA
 COESPE 1080
 COLEGIO ESTADÍSTICOS DEL PERÚ

ANEXO 5

ESTUDIO DE OPINION PUBLICA A NIVEL DEL DISTRITO DE
VILLA EL SALVADOR : COEFICIENTES DE PONDERACION

- AGOSTO 2018 -

ZONA	RANGO EDAD	SEXO	UNIVERSO INVESTIGADO	MUESTRA	COEFICIENTE DE PONDERACION
I	18-24	MASCULINO	9.789	9	1.088
I	18-24	FEMENINO	9.865	9	1.096
I	25-39	MASCULINO	18.444	17	1.085
I	25-39	FEMENINO	19.203	17	1.130
I	40-55	MASCULINO	12.086	14	0.863
I	40-55	FEMENINO	13.122	15	0.875
I	56+	MASCULINO	8.062	7	1.152
I	56+	FEMENINO	8.902	12	0.742
II	18-24	MASCULINO	7.548	15	0.503
II	18-24	FEMENINO	7.606	8	0.951
II	25-39	MASCULINO	14.221	8	1.778
II	25-39	FEMENINO	14.807	17	0.871
II	40-55	MASCULINO	9.319	13	0.717
II	40-55	FEMENINO	10.117	17	0.595
II	56+	MASCULINO	6.216	13	0.478
II	56+	FEMENINO	6.863	9	0.763
III	18-24	MASCULINO	6.408	6	1.068
III	18-24	FEMENINO	6.457	8	0.807
III	25-39	MASCULINO	12.074	20	0.604
III	25-39	FEMENINO	12.571	25	0.503
III	40-55	MASCULINO	7.912	8	0.989
III	40-55	FEMENINO	8.590	12	0.716
III	56+	MASCULINO	5.278	9	0.586
III	56+	FEMENINO	5.828	12	0.486


 SEMINARIO ROJAS MARIA ALEXANDRA
 COESPE 1080
 COLEGIO ESTADISTICOS DEL PERÚ

ANEXO 5

ESTUDIO DE OPINION PUBLICA A NIVEL DEL DISTRITO DE
VILLA MARIA DEL TRIUNFO : COEFICIENTES DE PONDERACION

- AGOSTO 2018 -


ZONA	RANGO EDAD	SEXO	UNIVERSO INVESTIGADO	MUESTRA	COEFICIENTE DE PONDERACION
I	18-24	MASCULINO	13.247	11	1.204
I	18-24	FEMENINO	13.526	10	1.353
I	25-39	MASCULINO	26.666	11	2.424
I	25-39	FEMENINO	28.037	16	1.752
I	40-55	MASCULINO	17.901	14	1.279
I	40-55	FEMENINO	19.699	15	1.313
I	56+	MASCULINO	12.924	9	1.436
I	56+	FEMENINO	14.811	14	1.058
II	18-24	MASCULINO	7.378	9	0.820
II	18-24	FEMENINO	7.533	9	0.837
II	25-39	MASCULINO	14.852	18	0.825
II	25-39	FEMENINO	15.616	20	0.781
II	40-55	MASCULINO	9.970	12	0.831
II	40-55	FEMENINO	10.972	13	0.844
II	56+	MASCULINO	7.198	10	0.720
II	56+	FEMENINO	8.248	9	0.916
III	18-24	MASCULINO	4.049	9	0.450
III	18-24	FEMENINO	4.134	10	0.413
III	25-39	MASCULINO	8.151	19	0.429
III	25-39	FEMENINO	8.571	20	0.429
III	40-55	MASCULINO	5.472	11	0.497
III	40-55	FEMENINO	6.022	12	0.502
III	56+	MASCULINO	3.950	10	0.395
III	56+	FEMENINO	4.527	9	0.503


 SEMINARIO ROJAS MARIA ALEXANDRA
 COESPE 1080
 COLEGIO ESTADÍSTICOS DEL PERÚ

ANEXO 6
- DISTRITO ATE -

DICCIONARIO DE VARIABLES

Variable	Etiqueta
ENCU	NÚMERO DE ENCUESTA
P3	En esta tarjeta que le pido lea detenidamente antes de darme su respuesta figura la relación de candidatos para la alcaldía de Ate ordenados de manera alfabética, con su respectiva agrupación política. Si mañana se realizarán las elecciones municipales, ¿por cuál de los candidatos que figuran en esta tarjeta preferiría votar Ud. para alcalde de Ate?
	1 SILVIO ROY ASTOR CUBA - PERÚ NACIÓN
	2 ALY DANTE CARLOS VILLARROEL - DEMOCRACIA DIRECTA
	3 EDITHLUZ IRENE CASTRO MUÑOZ - PERÚ LIBERTARIO
	4 WILMER CAYLLAHUA BARRIENTOS - FREPAP
	5 MARINA CHAVEZ RAMIREZ - PERUANOS POR EL KAMBIO (PpK)
	6 EDDE CUELLAR ALEGRIA - ACCION POPULAR (AP)
	7 JUAN ENRIQUE DUPUY GARCIA - PERÚ PATRIA SEGURA
	8 TADEO ANASTACIO GUARDIA HUAMANI - ALIANZA PARA EL PROGRESO (APP)
	9 ADALBERTO FIDEL GUARDIAN RAMIREZ - PODEMOS PERÚ
	10 SIMON ORTIZ TALAVERANO - SOMOS PERÚ
	11 OLGA LUCIA POSADAS COLICHON - VAMOS PERÚ
	12 ISMAEL ARMANDO RODRIGUEZ ARROYO - FRENTE AMPLIO
	13 CARLOS ENRIQUE ROEL MONTELLANOS - SIEMPRE UNIDOS
	14 RODOLFO ROIRO PADILLA - TODOS POR EL PERÚ
	15 LUIS VENANCIO SANTA CRUZ YABAR - FUERZA POPULAR
	16 NORMA SERNA TORRE - UNION POR EL PERÚ
	17 FIDEL TORRES ANDRADE - JUNTOS POR EL PERÚ
	18 JOHNNY WALKER VASQUEZ ARANA - PARTIDO POPULAR CRISTIANO (PPC)
	19 RUBEN EMILIANO VERASTEGUI CARRASCO - AVANZA PAÍS
	20 FELIX ALEJANDRO VILA LAZARO - APRA
	96 VOTARÍA EN BLANCO/ ANULARÍA SU VOTO
	99 NO SABE/ NO OPINA
NSE	NIVEL SOCIO-ECONOMICO
	1 A / B
	2 C
	3 D / E
SEXO	SEXO DEL ENCUESTADO
	1 MASCULINO
	2 FEMENINO
EDAD	EDAD DEL ENCUESTADO
	1 18 - 24 AÑOS
	2 25 - 39 AÑOS
	3 40 - 55 AÑOS
	4 56 A MÁS AÑOS
PESO	PESO DE LA ENCUESTA


 SEMNARIO ROJAS MARIA ALEJANDRA
 COESPE 1080
 COLEGIO ESTADÍSTICOS DEL PERÚ

ANEXO 6
- DISTRITO BARRANCO -

DICCIONARIO DE VARIABLES


Variable	Etiqueta
ENCU	NÚMERO DE ENCUESTA
P3	En esta tarjeta que le pido lea detenidamente antes de darme su respuesta figura la relación de candidatos para la alcaldía de Barranco ordenados de manera alfabética, con su respectiva agrupación política. Si mañana se realizarán las elecciones municipales, ¿por cuál de los candidatos que figuran en esta tarjeta preferiría votar Ud. para alcalde de Barranco?
	1 CARLOS FERNANDO CANALES ANCHORENA - SOLIDARIDAD NACIONAL
	2 JORGE ANTONIO CERVANTES MEJIA - ACCION POPULAR (AP)
	3 RAMON ARTURO ESPINOZA SOTO - PARTIDO POPULAR CRISTIANO (PPC)
	4 DAVID CARLOS FERNANDEZ DAVILA ALVAREZ - UNION POR EL PERÚ
	5 JUAN CARLOS LEYVA ALFARO - APRA
	6 YURI ESVANDRO LINARES DE LA VEGA - RESTAURACIÓN NACIONAL
	7 CAROLINA MARIA MC CALLOCK SILVA - ALIANZA PARA EL PROGRESO (APP)
	8 JORGE LUIS OREJUELA PITA - DEMOCRACIA DIRECTA
	9 JOSE JUAN RODRIGUEZ CARDENAS - SIEMPRE UNIDOS
	10 PEDRO FERNANDO RODRIGUEZ PEREZ - PERÚ PATRIA SEGURA
	11 MARIA DEL CARMEN SANCHEZ YULI - JUNTOS POR EL PERÚ
	12 JESSICA ARMIDA VARGAS GOMEZ - SOMOS PERÚ
	13 GILBERTO DANIEL VASQUEZ GASTELUMENDI - FUERZA POPULAR
	96 VOTARÍA EN BLANCO/ ANULARÍA SU VOTO
	99 NO SABE/ NO OPINA
NSE	NIVEL SOCIO-ECONOMICO
	1 A / B
	2 C
	3 D / E
SEXO	SEXO DEL ENCUESTADO
	1 MASCULINO
	2 FEMENINO
EDAD	EDAD DEL ENCUESTADO
	1 18 - 24 AÑOS
	2 25 - 39 AÑOS
	3 40 - 55 AÑOS
	4 56 A MÁS AÑOS
PESO	PESO DE LA ENCUESTA


 SEMINARIO ROJAS MARIA ALEXANDRA
 COESPE 1080
 COLEGIO ESTADISTICOS DEL PERÚ

ANEXO 6
- DISTRITO CHORRILLOS -

DICCIONARIO DE VARIABLES

Variable	Etiqueta
ENCU	NÚMERO DE ENCUESTA
P3	En esta tarjeta que le pido lea detenidamente antes de darme su respuesta figura la relación de candidatos para la alcaldía de Chorrillos ordenados de manera alfabética, con su respectiva agrupación política. Si mañana se realizarán las elecciones municipales, ¿por cuál de los candidatos que figuran en esta tarjeta preferiría votar Ud. para alcalde de Chorrillos?
	1 WALTER RUBI ARELLAN DE LA CRUZ - PERÚ NACIÓN
	2 RICARDO HERMINIO BEJARANO FERNANDEZ - UNION POR EL PERÚ
	3 JORGE LUIS CHICATA MORENO - PODEMOS PERÚ
	4 MIRELLA EVELYN CUYA SALVATIERRA - TODOS POR EL PERÚ
	5 BETSY SUGEY CORTEGANA SANCHEZ - DEMOCRACIA DIRECTA
	6 MIGUEL CESAR GALARZA CORREA - VAMOS PERÚ
	7 GELACIO MIGUEL HUAMANI SOTO - JUNTOS POR EL PERÚ
	8 LUIS ALBERTO JIMENEZ CAICHUHUA - ACCION POPULAR (AP)
	9 POMPEYO LOPEZ PALOMINO - SOMOS PERÚ
	10 AUGUSTO SERGIO MIYASHIRO USHIKUBO - SOLIDARIDAD NACIONAL
	11 VERONICA MILAGROS MUÑOZ SANCHEZ - FUERZA POPULAR
	12 KATHERINE ELIZABETH NAVARRO YEPEZ - AVANZA PAÍS
	13 ROFILIO T NEYRA HUAMANI - PERÚ PATRIA SEGURA
	14 ISAIAS PINEDA SANTOS - FREPAP
	15 HAMILTON SEGURA FARFAN - PERÚ LIBERTARIO
	16 RICARDO SANTIAGO VASQUEZ LAGUNA - PARTIDO POPULAR CRISTIANO (PPC)
	17 FERNANDO EMILIO VELASCO HUAMAN - ALIANZA PARA EL PROGRESO (APP)
	96 VOTARÍA EN BLANCO/ ANULARÍA SU VOTO
	99 NO SABE/ NO OPINA
NSE	NIVEL SOCIO-ECONOMICO
	1 A / B
	2 C
	3 D / E
SEXO	SEXO DEL ENCUESTADO
	1 MASCULINO
	2 FEMENINO
EDAD	EDAD DEL ENCUESTADO
	1 18 - 24 AÑOS
	2 25 - 39 AÑOS
	3 40 - 55 AÑOS
	4 56 A MÁS AÑOS
PESO	PESO DE LA ENCUESTA


 SEMINARIO ROJAS MARIA ALEXANDRA
 COESPE 1080
 COLEGIO ESTADISTICOS DEL PERÚ

ANEXO 6
- DISTRITO COMAS -

DICCIONARIO DE VARIABLES

Variable	Etiqueta
ENCU	NÚMERO DE ENCUESTA
P3	En esta tarjeta que le pido lea detenidamente antes de darme su respuesta figura la relación de candidatos para la alcaldía de Comas ordenados de manera alfabética, con su respectiva agrupación política. Si mañana se realizarán las elecciones municipales, ¿por cuál de los candidatos que figuran en esta tarjeta preferiría votar Ud. para alcalde de Comas?
1	LYSEY LUZ ALVARADO QUIÑONES - SIEMPRE UNIDOS
2	EDGAR ARHUATA UCHASARA - ALIANZA PARA EL PROGRESO (APP)
3	ROLANDO HUMBERTO CAIRO VEGA - FRENTE AMPLIO
4	WILFER FRANCISCO CARLOS PALACIOS - JUNTOS POR EL PERÚ
5	JAVIER SOSIMO CARRASCO CONDORI - RESTAURACIÓN NACIONAL
6	PEDRO GUSTAVO CASTRO BURGOS - PERÚ NACIÓN
7	RAUL DIAZ PEREZ - UNION POR EL PERÚ
8	JEAN POOL GRANADOS LAZO - VAMOS PERÚ
9	SAMUEL HORACIO GUERRERO CASTILLO - FUERZA POPULAR
10	MANUEL JESUS LUNA HERNANDEZ - DEMOCRACIA DIRECTA
11	NONATO NUÑEZ TRINIDAD - PERÚ LIBERTARIO
12	SILVIA PILAR PACUARI VIZA - FREPAP
13	ELMER ALFONSO PONTE CAPCHA - AVANZA PAÍS
14	DAVID ROLANDO QUISPE MARTINEZ - SOMOS PERÚ
15	NERIO WILSON SANCHEZ QUIROZ - ACCION POPULAR (AP)
16	VIRNEL BONIFACIO SERNA GUERRERO - SOLIDARIDAD NACIONAL
17	SILVIA ESPERANZA VELASQUEZ PAUCAR - PARTIDO POPULAR CRISTIANO (PPC)
18	JOSE ANTONIO VILLANUEVA HUAMAN - PODEMOS PERÚ
19	HUGO FAUSTO VILLAR MAYTA - TODOS POR EL PERÚ
20	ULISES BELTRAN VILLEGAS ROJAS - PERÚ PATRIA SEGURA
96	VOTARÍA EN BLANCO/ ANULARÍA SU VOTO
99	NO SABE/ NO OPINA
NSE	NIVEL SOCIO-ECONOMICO
1	A / B
2	C
3	D / E
SEXO	SEXO DEL ENCUESTADO
1	MASCULINO
2	FEMENINO
EDAD	EDAD DEL ENCUESTADO
1	18 - 24 AÑOS
2	25 - 39 AÑOS
3	40 - 55 AÑOS
4	56 A MÁS AÑOS
PESO	PESO DE LA ENCUESTA


 SEMINARIO ROJAS MARIA ALEXANDRA
 COESPE 1080
 COLEGIO ESTADÍSTICOS DEL PERÚ

ANEXO 6
- DISTRITO JESUS MARIA -

DICCIONARIO DE VARIABLES

Variable	Etiqueta
ENCU	NÚMERO DE ENCUESTA
p3	En esta tarjeta que le pido lea detenidamente antes de darme su respuesta figura la relación de candidatos para la alcaldía de Jesús María ordenados de manera alfabética, con su respectiva agrupación política. Si mañana se realizarán las elecciones municipales, ¿por cuál de los candidatos que figuran en esta tarjeta preferiría votar Ud. para alcalde de Jesús María?
1	RICARDO ARTURO RAFAEL ALVAREZ RIVERA - DEMOCRACIA DIRECTA
2	EDUARDO ELIAS CALLE CAMA - PERÚ LIBERTARIO
3	JORGE MARCELO CAMACHO BUENO - TODOS POR EL PERÚ
4	SARA ROSARIO CAMARGO SANDOVAL - SIEMPRE UNIDOS
5	WILMA M CHIRA CORONADO DE ARRUS - PERUANOS POR EL KAMBIO (PpK)
6	ERNESTO ENRIQUE DELHONTE CAGNA - PARTIDO POPULAR CRISTIANO (PPC)
7	LIVIA ESTHER FLOREZ FERNANDEZ - SOMOS PERÚ
8	JUDITH GAYOSO VILLAFLOR - JUNTOS POR EL PERÚ
9	JESUS ALBERTO GALVEZ OLIVARES - PERÚ PATRIA SEGURA
10	FRANCISCA ESTELA J IZQUIERDO NEGRON - RESTAURACIÓN NACIONAL
11	FELIX AMADOR MANRIQUE HUAMAN - APRA
12	ESTEFANIA ALELI MANZANEDA PINEDA - UNION POR EL PERÚ
13	JORGE LUIS QUINTANA GARCIA GODOS - ACCION POPULAR (AP)
14	CECILIA REBECA ROJAS ORTIZ - PERÚ NACIÓN
15	LUPE FLORENCIA SOLANO HUAYLINOS - PODEMOS PERÚ
16	RAUL ALBERTO SULLCA MAQUERA - SOLIDARIDAD NACIONAL
17	JUDITH YOVANA TORRES ANAYA - FUERZA POPULAR
18	AUGUSTO JAVIER VEGA RIOJA - ALIANZA PARA EL PROGRESO (APP)
96	VOTARÍA EN BLANCO/ ANULARÍA SU VOTO
99	NO SABE/ NO OPINA
NSE	NIVEL SOCIO-ECONOMICO
1	A / B
2	C / D / E
SEXO	SEXO DEL ENCUESTADO
1	MASCULINO
2	FEMENINO
EDAD	EDAD DEL ENCUESTADO
1	18 - 24 AÑOS
2	25 - 39 AÑOS
3	40 - 55 AÑOS
4	56 A MÁS AÑOS
PESO	PESO DE LA ENCUESTA


 SEMINARIO ROJAS MARIA ALEXANDRA
 COESPE 1080
 COLEGIO ESTADÍSTICOS DEL PERÚ

ANEXO 6
- DISTRITO LA MOLINA -

DICCIONARIO DE VARIABLES

Variable	Etiqueta
ENCU	NÚMERO DE ENCUESTA
P3	En esta tarjeta que le pido lea detenidamente antes de darme su respuesta figura la relación de candidatos para la alcaldía de La Molina ordenados de manera alfabética, con su respectiva agrupación política. Si mañana se realizarán las elecciones municipales, ¿por cuál de los candidatos que figuran en esta tarjeta preferiría votar Ud. para alcalde de La Molina?
1	PEDRO ANTONIO CABRERA FERREYROS - FUERZA POPULAR
2	MARIO AUGUSTO CALIXTO DE LA CRUZ - AVANZA PAIS
3	HECTOR GUILLERMO CUSTODIO LOPEZ - PERU LIBERTARIO
4	FREDDY TOMAS FUERTES VEGA - TODOS POR EL PERU
5	SERGIO GUILLERMO GALLARDO FLEMING - PERU NACIÓN
6	JORGE JULIO KLEIN MIRANDA - VAMOS PERÚ
7	HARRY MAC BRIDE NAVEA - PERU PATRIA SEGURA
8	MANUEL GUSTAVO MONTOYA CHAVEZ - SOMOS PERU
9	VICTOR MARIO MUCHAYPIÑA REYES - PODEMOS PERÚ
10	ALVARO GONZALO PAZ DE LA BARRA FREIGEIRO - ACCION POPULAR
11	DANIEL ROMERO ROSPIGLIOSI - UNION POR EL PERÚ (UPP)
12	CELSO ALFREDO SAAVEDRA SOBRADOS - SOLIDARIDAD NACIONAL
13	ORLANDO TAFUR DOCUMET - PARTIDO POPULAR CRISTIANO (PPC)
14	ENZO REYNALDO TRECE CHIRINOS - ALIANZA PARA EL PROGRESO (APP)
15	CARLOS VICENTE VILLACORTA DIAZ - VIVA LA MOLINA
96	VOTARÍA EN BLANCO/ ANULARÍA SU VOTO
99	NO SABE/ NO OPINA
NSE	NIVEL SOCIO-ECONOMICO
1	A / B
2	C / D / E
SEXO	SEXO DEL ENCUESTADO
1	MASCULINO
2	FEMENINO
EDAD	EDAD DEL ENCUESTADO
1	18 - 24 AÑOS
2	25 - 39 AÑOS
3	40 - 55 AÑOS
4	56 A MÁS AÑOS
PESO	PESO DE LA ENCUESTA


 SEMINARIO ROJAS MARIA ALEXANDRA
 COESPE 1080
 COLEGIO ESTADÍSTICOS DEL PERÚ

ANEXO 6
- DISTRITO LA VICTORIA -

DICCIONARIO DE VARIABLES

Variable	Etiqueta
ENCU	NÚMERO DE ENCUESTA
P3	En esta tarjeta que le pido lea detenidamente antes de darme su respuesta figura la relación de candidatos para la alcaldía de La Victoria ordenados de manera alfabética, con su respectiva agrupación política. Si mañana se realizarán las elecciones municipales, ¿por cuál de los candidatos que figuran en esta tarjeta preferiría votar Ud. para alcalde de La Victoria?
	1 DANTE CONSTANTINO ABREGU CANALES - RESTAURACIÓN NACIONAL
	2 ROMULO RICARDO ALVARADO CAMACHO - PODEMOS PERÚ
	3 EULOTERIO MARIN ANAYA QUISPE - FREPAP
	4 RUBEN DIOSCORIDES ANDRES CANO ALTEZ - SOLIDARIDAD NACIONAL
	5 JULIAN AMERICO CHAVEZ LUNA - DEMOCRACIA DIRECTA
	6 DIANA LIZET CHOQUEHUANCA NEYRA - PERÚ NACIÓN
	7 VICTOR PRIMO CONTRERAS SANTA CRUZ - PERÚ PATRIA SEGURA
	8 REINALDO DIAZ ARISMENDI - APRA
	9 ISAAC DEMETRIO FERRO LOZANO - FUERZA POPULAR/ FUJIMORISMO
	10 RAMIRO AMADOR FLORES EULOGIO - SIEMPRE UNIDOS
	11 GEORGE PATRICK FORSYTH SOMMER - SOMOS PERÚ
	12 RUDY KURT GARCIA CHOY - UNIÓN POR EL PERÚ (UPP)
	13 LUCIA DEL PILAR LEDESMA MARTINEZ DE CRUZ - PARTIDO POPULAR CRISTIANO (PPC)
	14 ESTHER ELIZABETH MERCADO IBAÑEZ DE PONS - FRENTE AMPLIO
	15 HUGO ALDO OBANDO PIMENTEL - TODOS POR EL PERÚ
	16 JESSICA ESPERANZA PEREYRA FAJARDO - ACCION POPULAR (AP)
	17 CARLOS ENRIQUE POLO O'PHELAN - JUNTOS POR EL PERÚ
	18 ALBERTO SANCHEZ AIZCORBE CARRANZA - ALIANZA PARA EL PROGRESO (APP)
	19 JESUS RAYMUNDO TARAZONA HERMOSILLA - PERÚ LIBERTARIO
	20 MONICA CECILIA TOVAR GARCIA - AVANZA PAÍS
	21 MARIO CESAR URIBE RUBIO - VAMOS PERÚ
	96 VOTARÍA EN BLANCO/ ANULARÍA SU VOTO
	99 NO SABE/ NO OPINA
NSE	NIVEL SOCIO-ECONOMICO
	1 A / B
	2 C
	3 D / E
SEXO	SEXO DEL ENCUESTADO
	1 MASCULINO
	2 FEMENINO
EDAD	EDAD DEL ENCUESTADO
	1 18 - 24 AÑOS
	2 25 - 39 AÑOS
	3 40 - 55 AÑOS
	4 56 A MÁS AÑOS
PESO	PESO DE LA ENCUESTA


 SEMINARIO ROJAS MARIA ALEXANDRA
 COESPE 1080
 COLEGIO ESTADÍSTICOS DEL PERÚ

ANEXO 6
- DISTRITO MAGDALENA -

DICCIONARIO DE VARIABLES

Variable	Etiqueta
ENCU	NÚMERO DE ENCUESTA
P3	En esta tarjeta que le pido lea detenidamente antes de darme su respuesta figura la relación de candidatos para la alcaldía de Magdalena ordenados de manera alfabética, con su respectiva agrupación política. Si mañana se realizarán las elecciones municipales, ¿por cuál de los candidatos que figuran en esta tarjeta preferiría votar Ud. para alcalde de Magdalena?
1	CARLOMAGNO CHACON GOMEZ - ACCION POPULAR (AP)
2	JOSE RAFAEL HARO ZOLEZZI - VAMOS PERÚ
3	ALBERTO MARTIN GOVEA SOUZA - ALIANZA PARA EL PROGRESO (APP)
4	ALBERTO ALEJANDRO LAMAS MATOS - SOMOS PERÚ
5	RAUL MADUEÑO ORTIZ - PARTIDO POPULAR CRISTIANO (PPC)
6	BARBARA GREASE MERINO VILLADOMA - AVANZA PAÍS
7	JAVIER OLAZABAL RAYA - RESTAURACIÓN NACIONAL
8	SUSEL ANA MARIA PAREDES PIQUE - JUNTOS POR EL PERÚ
9	AGUSTIN EDUARDO PORTOCARRERO TUMBA - PODEMOS PERÚ
10	JESUS ADOLFO QUISPICHUCO TAICO - DEMOCRACIA DIRECTA
11	PABLO MARTIN QUIROZ VASQUEZ - PERÚ LIBERTARIO
12	EDUARDO ROSELLO MONTERO - PERÚ PATRIA SEGURA
13	JOSE MANUEL SAAVEDRA MOLINA - UNION POR EL PERÚ
14	MIGUEL AUGUSTO VENTURINI MENDOZA - APRA
15	HUGO RENATO VILCA GARCIA - TODOS POR EL PERÚ
96	VOTARÍA EN BLANCO/ ANULARÍA SU VOTO
99	NO SABE/ NO OPINA
NSE	NIVEL SOCIO-ECONOMICO
1	A / B
2	C
3	D / E
SEXO	SEXO DEL ENCUESTADO
1	MASCULINO
2	FEMENINO
EDAD	EDAD DEL ENCUESTADO
1	18 - 24 AÑOS
2	25 - 39 AÑOS
3	40 - 55 AÑOS
4	56 A MÁS AÑOS
PESO	PESO DE LA ENCUESTA

ANEXO 6
- DISTRITO MIRAFLORES -

DICCIONARIO DE VARIABLES


Variable	Etiqueta
ENCU	NÚMERO DE ENCUESTA
P3	En esta tarjeta que le pido lea detenidamente antes de darme su respuesta figura la relación de candidatos para la alcaldía de Miraflores ordenados de manera alfabética, con su respectiva agrupación política. Si mañana se realizarán las elecciones municipales, ¿por cuál de los candidatos que figuran en esta tarjeta preferiría votar Ud. para alcalde de Miraflores?
	1 ROCIO PATRICIA ANDRADE BOTTERI - TODOS POR EL PERÚ
	2 MARIA ROCIO CANO GUERINONI - PARTIDO POPULAR CRISTIANO (PPC)
	3 GREGORIO BRUNO CRESPO ALVAREZ - RESTAURACIÓN NACIONAL
	4 JUAN CARLOS GALLI SILVA - DEMOCRACIA DIRECTA
	5 ERSÁ SHIRLEY GAMARRA BOLUARTE - JUNTOS POR EL PERÚ
	6 MICHEL HOFFMANN IBAÑEZ - UNION POR EL PERÚ
	7 LUIS FERNANDO LLOSA ROJAS - PERÚ NACIÓN
	8 MANUEL ALEJANDRO MASIAS OYANGUREN - SOMOS PERÚ
	9 LUIS ALFONSO MOLINA ARLES - SOLIDARIDAD NACIONAL
	10 JACQUES SALOMON RODRICH ACKERMAN - FUERZA POPULAR
	11 DARIO ANDRES VALDIZAN GANVINI - SIEMPRE UNIDOS
	12 ALEXANDER ENRIQUE VON EHREN CAMPOS - PERÚ PATRIA SEGURA
	96 VOTARÍA EN BLANCO/ ANULARÍA SU VOTO
	99 NO SABE/ NO OPINA
NSE	NIVEL SOCIO-ECONOMICO
	1 A / B
	2 C
SEXO	SEXO DEL ENCUESTADO
	1 MASCULINO
	2 FEMENINO
EDAD	EDAD DEL ENCUESTADO
	1 18 - 24 AÑOS
	2 25 - 39 AÑOS
	3 40 - 55 AÑOS
	4 56 A MÁS AÑOS
PESO	PESO DE LA ENCUESTA


 SEMINARIO ROJAS MARIA ALEXANDRA
 COESPE 1080
 COLEGIO ESTADÍSTICOS DEL PERÚ

ANEXO 6
- DISTRITO PUEBLO LIBRE -

DICCIONARIO DE VARIABLES

Variable	Etiqueta
ENCU	NÚMERO DE ENCUESTA
p3	En esta tarjeta que le pido lea detenidamente antes de darme su respuesta figura la relación de candidatos para la alcaldía de Pueblo Libre ordenados de manera alfabética, con su respectiva agrupación política. Si mañana se realizarán las elecciones municipales, ¿por cuál de los candidatos que figuran en esta tarjeta preferiría votar Ud. para alcalde de Pueblo Libre?
1	LEOPOLDO ALBERTO ESPEJO ACURIO - UNION POR EL PERÚ
2	MARCO ANTONIO GARAVITO RENTERIA - PERÚ PATRIA SEGURA
3	STEPHEN YURI HAAS DEL CARPIO - ACCION POPULAR (AP)
4	EDMUNDO RONALD HEREDIA DIAZ - ALIANZA PARA EL PROGRESO (APP)
5	MARCO ANTONIO MARTIN JESUS GUTTI SABA - JUNTOS POR EL PERÚ
6	LUIS FELIPE JAVE ASPAJO - APRA
7	JHONEL JORGE LEGUIA JAMIS - SOLIDARIDAD NACIONAL
8	ROBERTO ANTONIO MAGGIORINI BARBOZA - PARTIDO POPULAR CRISTIANO (PPC)
9	JOSE MARTIN MATEUS ROJAS - DEMOCRACIA DIRECTA
10	LUIS ALBERTO MATOS DEL POZO - PODEMOS PERÚ
11	VIKTOR ORLANDO PEREZ RIOS - PERÚ NACIÓN
12	ALEJANDRO ANTONIO SALAS ZEGARRA - SOMOS PERÚ
13	MONICA ROSSANA TELLO LOPEZ - RESTAURACIÓN NACIONAL
14	CARLOS ANDRES TRELLES SARAZU - SIEMPRE UNIDOS
15	LUIS ANTONIO VIDAL YNGA - VAMOS PERÚ
16	MELVIN CATTY VILCAPOMA GUEVARA - AVANZA PAÍS
96	VOTARÍA EN BLANCO/ ANULARÍA SU VOTO
99	NO SABE/ NO OPINA
NSE	NIVEL SOCIO-ECONOMICO
1	A / B
2	C / D / E
SEXO	SEXO DEL ENCUESTADO
1	MASCULINO
2	FEMENINO
EDAD	EDAD DEL ENCUESTADO
1	18 - 24 AÑOS
2	25 - 39 AÑOS
3	40 - 55 AÑOS
4	56 A MÁS AÑOS
PESO	PESO DE LA ENCUESTA


 SEMINARIO ROJAS MARIA ALEXANDRA
 COESPE 1080
 COLEGIO ESTADÍSTICOS DEL PERÚ

**ANEXO 6
- DISTRITO SAN BORJA -**

DICCIONARIO DE VARIABLES

Variable	Etiqueta
ENCU	NÚMERO DE ENCUESTA
P3	En esta tarjeta que le pido lea detenidamente antes de darme su respuesta figura la relación de candidatos para la alcaldía de San Borja ordenados de manera alfabética, con su respectiva agrupación política. Si mañana se realizarán las elecciones municipales, ¿por cuál de los candidatos que figuran en esta tarjeta preferiría votar Ud. para alcalde de San Borja?
1	GINA VALERIA CASANOVA MERA - SOLIDARIDAD NACIONAL
2	MARTIN DE JESUS D'AZEVEDO GARCIA - RESTAURACIÓN NACIONAL
3	JAVIER MARTIN DIEZ GASPARD - PERÚ PATRIA SEGURA
4	ANDERSON GARCIA CHAVEZ - PERÚ LIBERTARIO
5	FELIX FERNANDO LLAMOSAS BELLIDO - PODEMOS PERÚ
6	MARCO ANTONIO MOSHE PEÑA LEON - VAMOS PERÚ
7	JORGE DANIEL POMA QUISPE - JUNTOS POR EL PERÚ
8	MARIA TERESA SABINA RAMIREZ DOCAMPO DE ALVAREZ - PARTIDO POPULAR CRISTIANO (PPC)
9	CARLOS ALBERTO TEJADA NORIEGA - ACCION POPULAR (AP)
10	JORGE LUIS URDANIVIA Y RAMIREZ - DEMOCRACIA DIRECTA
11	JOSE ALBERTO VALDEZ OYOLA - SOMOS PERÚ
12	MARTIN BERNARDO FRANCISCO VIDAURRE GARCIA - UNION POR EL PERÚ
13	ALBERTO VON DER HEYDE BIOSCA - TODOS POR EL PERÚ
96	VOTARÍA EN BLANCO/ ANULARÍA SU VOTO
99	NO SABE/ NO OPINA
NSE	NIVEL SOCIO-ECONOMICO
1	A / B
2	C / D / E
SEXO	SEXO DEL ENCUESTADO
1	MASCULINO
2	FEMENINO
EDAD	EDAD DEL ENCUESTADO
1	18 - 24 AÑOS
2	25 - 39 AÑOS
3	40 - 55 AÑOS
4	56 A MÁS AÑOS
PESO	PESO DE LA ENCUESTA


 SEMINARIO ROJAS MARIA ALEXANDRA
 COESPE 1080
 COLEGIO ESTADÍSTICOS DEL PERÚ

ANEXO 6
- DISTRITO SAN ISIDRO -


DICCIONARIO DE VARIABLES

Variable	Etiqueta
ENCU	NÚMERO DE ENCUESTA
P3	En esta tarjeta que le pido lea detenidamente antes de darme su respuesta figura la relación de candidatos para la alcaldía de San Isidro ordenados de manera alfabética, con su respectiva agrupación política. Si mañana se realizarán las elecciones municipales, ¿por cuál de los candidatos que figuran en esta tarjeta preferiría votar Ud. para alcalde de San Isidro?
1	MARIO JOSE ALTUNA D'ONOFRIO - RESTAURACIÓN NACIONAL
2	JAIME FERNANDO ALVA ARROYO - SOLIDARIDAD NACIONAL
3	FREDDY JOAQUIN AMES HIDALGO - DEMOCRACIA DIRECTA
4	VICTOR HUGO BAZAN PASTOR - SOMOS PERÚ
5	AUGUSTO FEDERICO CACERES VIÑAS - ACCION POPULAR (AP)
6	SALVADOR DEL SOLAR FIGUEROLA - PERÚ NACIÓN
7	MARCO ANTONIO FLORES TIJERO - PARTIDO POPULAR CRISTIANO (PPC)
8	FLOR DE MARIA HURTADO VALDEZ - PODEMOS PERÚ
9	LUIS ALFONSO FERNANDO MOREY ESTREMADOYRO - UNIÓN POR EL PERÚ (UPP)
10	RAMON OSCAR MURILLO SERNA - ALIANZA PARA EL PROGRESO (APP)
11	DORINA JEANNETH RIVERA GALLEGOS - SIEMPRE UNIDOS
12	RAFAEL GASTON TADEO MILAGROS SANTOS NORMAND - PERÚ PATRIA SEGURA
13	CARLOS GUSTAVO THORNTON DE LA ROSA - AVANZA PAÍS
14	JUAN RAFAEL VILLARAN ESCARDO - FUERZA POPULAR
96	VOTARÍA EN BLANCO/ ANULARÍA SU VOTO
99	NO SABE/ NO OPINA
NSE	NIVEL SOCIO-ECONOMICO
1	A / B /C
SEXO	SEXO DEL ENCUESTADO
1	MASCULINO
2	FEMENINO
EDAD	EDAD DEL ENCUESTADO
1	18 - 24 AÑOS
2	25 - 39 AÑOS
3	40 - 55 AÑOS
4	56 A MÁS AÑOS
PESO	PESO DE LA ENCUESTA


 SEMINARIO ROJAS MARIA ALEXANDRA
 COESPE 1080
 COLEGIO ESTADÍSTICOS DEL PERÚ

ANEXO 6
- DISTRITO SAN JUAN DE LURIGANCHO -

DICCIONARIO DE VARIABLES	
Variable	Etiqueta
ENCU	NÚMERO DE ENCUESTA
P3	En esta tarjeta que le pido lea detenidamente antes de darme su respuesta figura la relación de candidatos para la alcaldía de San Juan de Lurigancho ordenados de manera alfabética, con su respectiva agrupación política. Si mañana se realizarán las elecciones municipales, ¿por cuál de los candidatos que figuran en esta tarjeta preferiría votar Ud. para alcalde de San Juan de Lurigancho?
	1 PEDRO DOLORES ANGULO ACEVEDO - FUERZA POPULAR
	2 VICTOR HUGO ALFARO CONTRERAS - FRENTE AMPLIO
	3 NAPOLEON BECERRA GARCIA - SIEMPRE UNIDOS
	4 JULIA ELITA CAHUA CABALLERO - VAMOS PERÚ
	5 INDIRA FRANCESCA CHIROQUE VALLEJOS - AVANZA PAÍS
	6 EDGAR FREDDY COTRINA ALVA - PERÚ NACIÓN
	7 ANTONIO SIGIFREDO DEL CASTILLO MIRANDA - PERUANOS POR EL KAMBIO (PpK)
	8 GUILLERMO GALO GAMARRA CARHUAJULCA - TODOS POR EL PERÚ
	9 NEMITH BERNARDITA GAMBOA GIRON - APRA
	10 ALEX GONZALES CASTILLO - PODEMOS PERÚ
	11 BRENDA DEIDAMIS LIZANO TEJADA - DEMOCRACIA DIRECTA
	12 JESUS MALDONADO AMAO - SOMOS PERÚ
	13 MIGUEL ANGEL MEDINA MATOS - UNION POR EL PERÚ
	14 HOBER MEDRANO AGUILAR - ALIANZA PARA EL PROGRESO (APP)
	15 WALTER PERCIVAL MENDOZA AYALA - ACCION POPULAR (AP)
	16 ANGEL FRANCI ORMEÑO ORTIZ - PARTIDO POPULAR CRISTIANO (PPC)
	17 JENNY VICKY ORTEGA FLORES - SOLIDARIDAD NACIONAL
	18 MAURICIO RABANAL TORRES - RESTAURACIÓN NACIONAL
	19 GUSTAVO SAAVEDRA HERBACHI - PERÚ LIBERTARIO
	20 HERBERT OSIRIO VILLAFAN BRONCANO - JUNTOS POR EL PERÚ
	21 ABDON VIJAY VELA INUMA - FREPAP
	22 AMERICO ZEGARRA ACUÑA - PERÚ PATRIA SEGURA
	96 VOTARÍA EN BLANCO/ ANULARÍA SU VOTO
	99 NO SABE/ NO OPINA
NSE	NIVEL SOCIO-ECONOMICO
	1 A / B
	2 C
	3 D / E
SEXO	SEXO DEL ENCUESTADO
	1 MASCULINO
	2 FEMENINO
EDAD	EDAD DEL ENCUESTADO
	1 18 - 24 AÑOS
	2 25 - 39 AÑOS
	3 40 - 55 AÑOS
	4 56 A MÁS AÑOS
PESO	PESO DE LA ENCUESTA


 SEMINARIO ROJAS MARIA ALEXANDRA
 COESPE 1080
 COLEGIO ESTADÍSTICOS DEL PERÚ

ANEXO 6
- DISTRITO SAN MARTIN DE PORRES -


DICCIONARIO DE VARIABLES	
Variable	Etiqueta
ENCU	NÚMERO DE ENCUESTA
P3	En esta tarjeta que le pido lea detenidamente antes de darme su respuesta figura la relación de candidatos para la alcaldía de San Martín de Porres ordenados de manera alfabética, con su respectiva agrupación política. Si mañana se realizarán las elecciones municipales, ¿por cuál de los candidatos que figuran en esta tarjeta preferiría votar Ud. para alcalde de San Martín de Porres?
1	ROSA BAUTISTA NAVARRO - PODEMOS PERÚ
2	CARMEN ROSA BEAS ARANDA - DEMOCRACIA DIRECTA
3	VICTOR RAUL BERMUDEZ ROSPIGLIOSI - APRA
4	LUIS ALBERTO CABALLERO SABINO - PARTIDO POPULAR CRISTIANO (PPC)
5	ALEJANDRO JOSE CABEZAS CONTRERAS - UNION POR EL PERÚ
6	LUIS PAUL CARDENAS SANCHEZ - SOMOS PERÚ
7	OSCAR ARTURO CASTILLO GUEVARA - VAMOS PERÚ
8	CARLOS ENRIQUE CHAPILLIQUEN ANGELES - PERÚ LIBERTARIO
9	JULIO ABRAHAM CHAVEZ CHIONG - ACCION POPULAR (AP)
10	JOSE LUIS ESPICHAN PEREZ - AVANZA PAÍS
11	TEOFILO GAMARRA SALDIVAR - SOLIDARIDAD NACIONAL
12	HUGO DANIEL GARAY MATOS - FUERZA POPULAR
13	MAURA GARCIA PILLACA - FREPAP
14	ANTHONY MICHELL MUJICA LUNA - RESTAURACIÓN NACIONAL
15	DENNYS EDUARDO QUEVEDO VERA - PERÚ NACIÓN
16	ERLY ENRIQUE RIEGA CAMARA - PERÚ PATRIA SEGURA
17	WALTER ESTEBAN SALINAS ACOSTA - PERUANOS POR EL KAMBIO (PpK)
18	MILTON SAMAMES CANCINO - TODOS POR EL PERÚ
19	HERNAN TOMAS SIFUENTES BARCA - ALIANZA PARA EL PROGRESO (APP)
20	JUAN FRANCISCO TISZA CONTRERAS - JUNTOS POR EL PERÚ
21	ORLANDO VILLACORTA TAFUR - SIEMPRE UNIDOS
22	RICARDO VIVAS LUIS - FRENTE AMPLIO
96	VOTARÍA EN BLANCO/ ANULARÍA SU VOTO
99	NO SABE/ NO OPINA
NSE	NIVEL SOCIO-ECONOMICO
1	A / B
2	C
3	D / E
SEXO	SEXO DEL ENCUESTADO
1	MASCULINO
2	FEMENINO
EDAD	EDAD DEL ENCUESTADO
1	18 - 24 AÑOS
2	25 - 39 AÑOS
3	40 - 55 AÑOS
4	56 A MÁS AÑOS
PESO	PESO DE LA ENCUESTA


 SEMINARIO ROJAS MARIA ALEXANDRA
 COESPE 1080
 COLEGIO ESTADÍSTICOS DEL PERÚ

**ANEXO 6
- DISTRITO SURCO -**

DICCIONARIO DE VARIABLES

Variable	Etiqueta
ENCU	NÚMERO DE ENCUESTA
P3	En esta tarjeta que le pido lea detenidamente antes de darme su respuesta figura la relación de candidatos para la alcaldía de Surco ordenados de manera alfabética, con su respectiva agrupación política. Si mañana se realizarán las elecciones municipales, ¿por cuál de los candidatos que figuran en esta tarjeta preferiría votar Ud. para alcalde de Surco?
1	ANA ROBERTA ALTAMIRANO GARCIA - TODOS POR EL PERÚ
2	JUAN RAMIRO ALVARADO GOMEZ - UNIÓN POR EL PERÚ (UPP)
3	ARTURO MIGUEL GUILLERMO BOBBIO CARRANZA - DEMOCRACIA DIRECTA
4	ERICK MICHAEL CASTILLO DOCUMET - AVANZA PAÍS
5	JEAN PIERRE COMBE PORTOCARRERO - ACCIÓN POPULAR (AP)
6	RAMFYS ORION CONSIGLIERI CABREJOS - PERÚ LIBERTARIO
7	EDGARDO RENAN DE POMAR VIZCARRA - PODEMOS PERÚ
8	CESAR HUMBERTO FLOREZ SALINAS - ALIANZA PARA EL PROGRESO (APP)
9	GINA YSELA GALVEZ SALDAÑA - SOMOS PERÚ
10	GONZALO ANTONIO MARTIN GAMBIRAZIO MARQUINA - PERÚ PATRIA SEGURA
11	KARY LYNN GRISWOLD TWEDDLE - FUERZA POPULAR
12	DERLIZ FACTOR GUZMAN TEJADA - SOLIDARIDAD NACIONAL
13	GIAN CARLO KLAUER TORERO - VAMOS PERÚ
14	RAUL ISAAC MALASPINA DEL CASTILLO - PERUANOS POR EL KAMBIO (PpK)
15	CARLOS GREGORIO MEJIA IVANCOVICH - JUNTOS POR EL PERÚ
16	OMAR DAVID MONTORO CASTRO - PARTIDO POPULAR CRISTIANO (PPC)
17	JUAN ALEJANDRO PALMA AURAZO - RESTAURACIÓN NACIONAL
18	FELIPE SALAZAR RISCI - SIEMPRE UNIDOS
19	LUIS ALBERTO RODRIGUEZ CANTERO - PERÚ NACIÓN
96	VOTARÍA EN BLANCO/ ANULARÍA SU VOTO
99	NO SABE/ NO OPINA
NSE	NIVEL SOCIO-ECONOMICO
1	A / B
2	C
3	D / E
SEXO	SEXO DEL ENCUESTADO
1	MASCULINO
2	FEMENINO
EDAD	EDAD DEL ENCUESTADO
1	18 - 24 AÑOS
2	25 - 39 AÑOS
3	40 - 55 AÑOS
4	56 A MÁS AÑOS
PESO	PESO DE LA ENCUESTA


 SEMINARIO/ROJAS MARIA ALEXANDRA
 COESPE 1080
 COLEGIO ESTADÍSTICOS DEL PERÚ

ANEXO 6
- DISTRITO SURQUILLO -

DICCIONARIO DE VARIABLES

Variable	Etiqueta
ENCU	NÚMERO DE ENCUESTA
P3	En esta tarjeta que le pido lea detenidamente antes de darme su respuesta figura la relación de candidatos para la alcaldía de Surquillo ordenados de manera alfabética, con su respectiva agrupación política. Si mañana se realizarán las elecciones municipales, ¿por cuál de los candidatos que figuran en esta tarjeta preferiría votar Ud. para alcalde de Surquillo?
1	DOYLE ACOSTA BACA - VAMOS PERÚ
2	DINA ERCILIA BOLUARTE ZEGARRA - PERÚ LIBERTARIO
3	GIANCARLO GUIDO CASASSA SANCHEZ - PARTIDO POPULAR CRISTIANO (PPC)
4	GUILLERMO CAMACHO LALANGUI - ALIANZA PARA EL PROGRESO (APP)
5	JONNY MOISES COPEZ PEREZ - ACCION POPULAR (AP)
6	MIGUEL ANGEL CICCIA VASQUEZ - SOLIDARIDAD NACIONAL
7	JORGE ABRAHAM GOZAR VICENTE - JUNTOS POR EL PERÚ
8	CESAR FELIPE HOYOS BRACAMONTE - SIEMPRE UNIDOS
9	HERNAN MARINO HUANEY BAZAN - UNION POR EL PERÚ
10	INES NELLY LUCERO QUISPE - PERUANOS POR EL KAMBIO (PpK)
11	ROSA ENITH MALDONADO VASQUEZ - RESTAURACIÓN NACIONAL
12	JORGE JAVIER MIRANDA GARCIA - PERÚ PATRIA SEGURA
13	JOSE MIGUEL MORA CHIRINOS - PODEMOS PERÚ
14	MARY PATRICIA MORALES ALFARO - FREPAP
15	VICTOR GUILLERMO NUÑEZ MENDOZA - PERÚ NACIÓN
16	LUIS ALBERTO PONCE LINARES - MOVIMIENTO INDEPENDIENTE LUCHO POR SURQUILLO
17	GUSTAVO RAUL SIERRA ORTIZ - SOMOS PERÚ
18	ANTONIO TAVARONE - DEMOCRACIA DIRECTA
96	VOTARÍA EN BLANCO/ ANULARÍA SU VOTO
99	NO SABE/ NO OPINA
NSE	NIVEL SOCIO-ECONOMICO
1	A / B
2	C
3	D / E
SEXO	SEXO DEL ENCUESTADO
1	MASCULINO
2	FEMENINO
EDAD	EDAD DEL ENCUESTADO
1	18 - 24 AÑOS
2	25 - 39 AÑOS
3	40 - 55 AÑOS
4	56 A MÁS AÑOS
PESO	PESO DE LA ENCUESTA


 SEMINARIO ROJAS MARIA ALEXANDRA
 COESPE 1080
 COLEGIO ESTADISTICOS DEL PERÚ

ANEXO 6
- DISTRITO VILLA EL SALVADOR -

DICCIONARIO DE VARIABLES	
Variable	Etiqueta
ENCU	NÚMERO DE ENCUESTA
P3	En esta tarjeta que le pido lea detenidamente antes de darme su respuesta figura la relación de candidatos para la alcaldía de Villa El Salvador ordenados de manera alfabética, con su respectiva agrupación política. Si mañana se realizarán las elecciones municipales, ¿por cuál de los candidatos que figuran en esta tarjeta preferiría votar Ud. para alcalde de Villa El Salvador?
	1 MAGDA REYNA ALMENARA HUAYTA DE GUTIERREZ - SOLIDARIDAD NACIONAL
	2 MIGUEL AZCUETA GOROSTIZA - UNIÓN POR EL PERÚ
	3 ABEL GRIMER BULNES ROJAS - VAMOS PERU
	4 NACIOCINIO OSCAR CAMPÓ GARCÍA - TODOS POR EL PERÚ
	5 ESTHER STHEPH COARITA UCHARICO - AVANZA PAÍS
	6 HOMERO RAUL DIAZ DELGADO - SOMOS PERÚ
	7 MARCELINO HUAMAN CANO - RESTAURACIÓN NACIONAL
	8 FELIPE ISAAC IPARRAGUIRRE ACUÑA - PODEMOS PERÚ
	9 JOEL MOISES MORALES CABALLERO - PERÚ LIBERTARIO
	10 JANEETH LILIANA OTOYA BRAMON - FRENTE AMPLIO
	11 SILVIA LUZ PAREJA GARCIA - SIEMPRE UNIDOS
	12 NORA NELIDA PEREZ CALLA - JUNTOS POR EL PERÚ
	13 JHON EDWIN PORTUGAL RAMIREZ - ACCIÓN POPULAR (AP)
	14 WALTER QUISPE VILCAS - PARTIDO POPULAR CRISTIANO - PPC
	15 CHRISTIAN FERNANDO VASQUEZ VIDAL - DEMOCRACIA DIRECTA
	16 MIGUEL ANGEL VELEZ GARCIA - PERÚ NACIÓN
	17 MARIA LUISA VILCA CRUZADO - FREPAP
	18 RUBEN NERIO VILCHEZ - APRA
	19 KEVIN YÑIGO PERALTA - PERÚ PATRIA SEGURA (PPS)
	20 JAIME ALEJANDRO ZEA USCA - ALIANZA PARA EL PROGRESO (APP)
	96 VOTARÍA EN BLANCO/ ANULARÍA SU VOTO
	99 NO SABE/ NO OPINA
ZONA	ZONA
	1 ZONA I
	2 ZONA II
	3 ZONA III
SEXO	SEXO DEL ENCUESTADO
	1 MASCULINO
	2 FEMENINO
EDAD	EDAD DEL ENCUESTADO
	1 18 - 24 AÑOS
	2 25 - 39 AÑOS
	3 40 - 55 AÑOS
	4 56 A MÁS AÑOS
PESO	PESO DE LA ENCUESTA


 SEMINARIO ROJAS MARIA ALEXANDRA
 COESPE 1080
 COLEGIO ESTADÍSTICOS DEL PERÚ

ANEXO 6
- DISTRITO VILLA MARIA DEL TRIUNFO -

DICCIONARIO DE VARIABLES	
Variable	Etiqueta
ENCU	NÚMERO DE ENCUESTA
P3	En esta tarjeta que le pido lea detenidamente antes de darme su respuesta figura la relación de candidatos para la alcaldía de Villa María del Triunfo ordenados de manera alfabética, con su respectiva agrupación política. Si mañana se realizarán las elecciones municipales, ¿por cuál de los candidatos que figuran en esta tarjeta preferiría votar Ud. para alcalde de Villa María del Triunfo?
	1 PABLO IVAN BALVIN ALIAGA - JUNTOS POR EL PERÚ
	2 SILVIA BARRERA VASQUEZ - RESTAURACIÓN NACIONAL
	3 MOISES FELIX OLAZABAL - PARTIDO POPULAR CRISTIANO - PPC
	4 CARLOS FRANCISCO HINOSTROZA RODRIGUEZ - TODOS POR EL PERÚ
	5 CESAR AUGUSTO INFANZON QUISPE - UNIÓN POR EL PERÚ
	6 GUIDO IÑIGO PERALTA - PERÚ PATRIA SEGURA (PPS)
	7 WASHINGTON ARMANDO IPENZA PACHECO - ALIANZA PARA EL PROGRESO (APP)
	8 RAUL JARA CAYCHO - ACCIÓN POPULAR (AP)
	9 ROBERT JOEL LUDENA GUERRA - DEMOCRACIA DIRECTA
	10 JOSE CARLOS MARTINEZ SANDOVAL - VAMOS PERU
	11 DAVID ANDRES MORALES CARDENAS - SOMOS PERÚ
	12 VICTOR FELIX RIOS CASTRO - PERÚ NACIÓN
	13 ESEQUIEL MIGUEL ROMERO GUTIERREZ - PERÚ LIBERTARIO
	14 MARIA ELENA RUIZ RIVERA - AVANZA PAÍS
	15 EDUARDO SALAZAR TITO - PPK
	16 JUAN ISAIAS TORRES POLO - FRENTE AMPLIO
	17 FRANKLIN VILLARRUEL ALVAREZ - FREPAP
	18 HERBERTH ZELA CHAQUERE - PODEMOS PERÚ
	96 VOTARÍA EN BLANCO/ ANULARÍA SU VOTO
	99 NO SABE/ NO OPINA
ZONA	ZONA
	1 ZONA I
	2 ZONA II
	3 ZONA III
SEXO	SEXO DEL ENCUESTADO
	1 MASCULINO
	2 FEMENINO
EDAD	EDAD DEL ENCUESTADO
	1 18 - 24 AÑOS
	2 25 - 39 AÑOS
	3 40 - 55 AÑOS
	4 56 A MÁS AÑOS
PESO	PESO DE LA ENCUESTA


 SEMINARIO ROJAS MARIA ALEXANDRA
 COESPE 1080
 COLEGIO ESTADÍSTICOS DEL PERÚ



compañía peruana de
estudios de mercados
y opinión pública s.a.c

AGOSTO

ELECCIONES MUNICIPALES 2018

Preferencias por candidatos a las alcaldías
distritales de Lima

20 de julio al 12 de agosto de 2018

SEMINARIO ROJAS MARIA ALEXANDRA
COESPE 1080
COLEGIO ESTADÍSTICOS DEL PERÚ

OBJETIVO

- **ELECCIONES MUNICIPALES 2018:** Preferencias por candidatos a las alcaldías distritales de Lima

UNIVERSO INVESTIGADO

- Hombres y mujeres de 18 años a más años de edad, pertenecientes a todos los niveles socioeconómicos que residen y votan en los distritos investigados.

TÉCNICA DE LA ENCUESTA

- Entrevista personal en el hogar muestreado con la aplicación de un cuestionario estructurado, elaborado por CPI.

UNIVERSO INVESTIGADO, TAMAÑO DE LA MUESTRA ESTADÍSTICA Y MARGEN DE ERROR

DISTRITO	POBLACIÓN INVESTIGADA DE 18 AÑOS A MÁS		MUESTRA	MARGEN DE ERROR ±
	TOTAL	INVESTIGADO	n	
ATE	450.820	352.923	300	5,7
BARRANCO	25.538	19.666	250	6,2
CHOPRILLOS	245.633	192.083	300	5,7
COMAS	392.812	318.963	350	5,2
JESUS MARIA	63.055	48.551	250	6,2
LA MOLINA	140.911	111.319	300	5,7
LA VICTORIA	136.168	104.651	250	6,2
MAGDALENA	46.577	35.399	250	6,2
MIRAFLORES	74.967	57.725	250	6,2
PUEBLO LIBRE	65.798	52.639	250	6,2
SAN BORJA	87.398	73.537	250	6,2
SAN ISIDRO	49.136	39.801	250	6,2
SAN JUAN DE LURIGANCHO	792.453	657.735	350	5,2
SAN MARTIN DE PORRES	531.594	404.010	350	5,2
SURCO	284.291	232.552	300	5,7
SURQUILLO	75.734	62.102	250	6,2
VILLA EL SALVADOR	327.213	241.268	300	5,7
VILLA MARIA DEL TRIUNFO	324.194	273.454	300	5,7

Fuente: INEI (Censo 2007)

Elaboración: CPI (Proyecciones Junio 2018)

- El margen de error ha sido calculado asumiendo un nivel de confianza de 95.5% y valores para p y q = 0.5
- El universo investigado de personas que reside y vota en el distrito investigado ha sido estimado mediante la aplicación de una pregunta filtro a las personas contactadas antes de realizar la encuesta, en la cual se les preguntó si les correspondería votar o no en el distrito encuestado.
- La representatividad de la muestra estadística de cada distrito es del 100%

SISTEMA DE MUESTREO, ETAPAS Y MÉTODO DE MUESTREO

- El sistema de muestreo aplicado en la presente investigación para cada distrito investigado es semi probabilístico, polietápico y por áreas:
 - Selección aleatoria sistemática de las UPM'S (Conglomerado de manzanas de viviendas).
 - Selección aleatoria sistemática de viviendas dentro de la UPM.
 - Y, finalmente, selección de la persona a encuestar dentro de la vivienda, respetando la cuota según sexo y edad.

INFERENCIA DE RESULTADOS

- Siendo la muestra estadística de cada distrito no proporcional por sexo y grupos de edad, los resultados se han ponderado estadísticamente en función a la estructura poblacional electoral del distrito, estimada por CPI en base a información oficial del INEI.

SUPERVISIÓN DE CAMPO

- 30% de la producción de cada encuestador mediante el sistema de la re-entrevista, sea telefónica o directamente con el entrevistado.

FECHA DE REALIZACIÓN DEL ESTUDIO

- 20 de julio al 12 de agosto de 2018.

NOMBRE DE LA EMPRESA ENCUESTADORA

- Cía Peruana de Estudios de Mercados y Opinión Pública S.A.C.

REGISTRO JNE

- No. 100 - REE/JNE


NOMBRE DE LA PERSONA JURÍDICA QUE FINANCIA/ PUBLICA EL ESTUDIO

- Cía Peruana de Estudios de Mercados y Opinión Pública S.A.C.

PÁGINA WEB Y EMAIL CPI

- www.cpi.pe
- cpi@cpi.pe

Informe Técnico: [www.cpi.pe/BANCO DE DATOS/ OPINIÓN PÚBLICA/](http://www.cpi.pe/BANCO_DE_DATOS/OPINION_PUBLICA/) Búsqueda por JNE:
 Informes técnicos


 SEMINARIO ROJAS MARIA ALEXANDRA
 COESPE 1080
 COLEGIO ESTADÍSTICOS DEL PERÚ

PUNTOS DE MUESTREO: DISTRITOS DONDE SE REALIZÓ LAS ENCUESTAS**- 18 DISTRITOS DE LIMA -**

- ATE
- BARRANCO
- CHORRILLOS
- COMAS
- JESUS MARIA
- LA MOLINA
- LA VICTORIA
- MAGDALENA
- MIRAFLORES
- PUEBLO LIBRE
- SAN BORJA
- SAN JUAN DE LURIGANCHO
- SAN ISIDRO
- SAN MARTIN DE PORRES
- SURCO
- SURQUILLO
- VILLA EL SALVADOR
- VILLA MARIA DEL TRIUNFO



SEMINARIO ROJAS MARIA ALEXANDRA
COESPE 1080
COLEGIO ESTADÍSTICOS DEL PERÚ

PUBLICACIÓN PÁGINA WEB

No seguro cpi.pe

Enlaces Mapa del Sitio Trabaja con Nosotros Ubicaciones Suscripción Logo Zona segura



Buscar

Buscar



PERFIL DE CPI

INFRAESTRUCTURA CPI

ESTUDIOS Y SERVICIOS

BANCO DE DATOS

CONTACTO

OPINIÓN PÚBLICA

ELECCIONES MUNICIPALES 2018

Preferencias por candidatos a las alcaldías distritales de Lima

Agosto 2018

EVALUACIÓN:

Preferencias por candidatos a las alcaldías distritales de Lima: Ate, Barranco, Chorrillos, Comas, Jesús María, La Victoria, La Molina, Magdalena, Miraflores, Pueblo Libre, San Borja, San Isidro, San Juan de Lurigancho, San Martín de Porres, Surco, Surquillo, Villa El Salvador y Villa María del Triunfo.



SEMINARIO ROJAS MARIA ALEXANDRA
COESPE 1080
COLEGIO ESTADÍSTICOS DEL PERÚ



BASE DE DATOS

Las Bases de Datos se encuentran disponibles en el siguiente enlace:

[barometro bases de datos ago18](#)