

ELECCIONES REGIONALES Y MUNICIPALES 2022

SIMULACRO DE VOTACIÓN CON USO DE CÉDULA Y ÁNFORA

Fecha de campo: 24 y 25 de Setiembre del 2022

Informe Técnico

INFORME TÉCNICO DEL SIMULACRO DE VOTACIÓN A NIVEL PROVINCIAL Y DISTRITAL

1. OBJETIVOS

- Simulación de votación en las respectivas áreas investigadas:
 - Simulacro de votación: Alcaldía provincial de Lima
 - Simulacro de votación: Alcaldías distritales de Lima (8 distritos)
 - Simulacro de votación: Gobierno Regional del Callao
 - Simulacro de votación: Alcaldía provincial del Callao

2. UNIVERSO INVESTIGADO

El universo considerado para el presente estudio está conformado por la población urbana, hombres y mujeres de 18 a 70 años, que residen y votan en la respectiva área investigada (**ver anexo 3**)

3. ÁMBITO Y COBERTURA GEOGRÁFICA DE LA MUESTRA ESTADÍSTICA INVESTIGADA

Provincial y distrital (ver anexo 1)
Provincia de Lima conformada por 43 distritos
Provincia del Callao, conformada por 7 distritos

4. TÉCNICA DE LA ENCUESTA

Simulación de votación, con aplicación de la cédula oficial y ánfora en los propios hogares de las personas seleccionadas en la muestra estadística.

5. MARCO MUESTRAL Y UNIVERSOS PROYECTADOS

UNIDADES DE MUESTREO:

Unidad primaria de muestreo: Son las UPM's o conglomerados resultantes de la agrupación geográficamente contigua de en promedio 80 viviendas, considerando el criterio de manzana completa, dentro de cada distrito.

Unidad secundaria de muestreo: Son las viviendas (destinadas para habitación y que se encuentran ocupadas) que comprenden cada una de las UPM's, las cuales tienen una identificación única de la misma.

Unidad terciaria de muestreo: Son los hogares que pueden componer la vivienda. En su mayoría las viviendas del marco se componen de un solo hogar, sin embargo, existe un porcentaje de viviendas donde hay más de un hogar.

Unidad última de muestreo: Son las personas de 18 a 70 años que son el agente informante del estudio.

5.1 MARCO MUESTRAL

Todos los marcos muestrales de CPI a nivel nacional tienen como fuente primaria la información recopilada por el INEI para el Censo de Población y Vivienda 2017, este marco nos asegura la disminución de errores no muestrales en la etapa de la selección aleatoria de la muestra.

CPI elabora su marco muestral mediante la conformación de unidades de muestreo y complementando la misma con la información cartográfica del INEI en base al mencionado Censo.

- a) Los marcos muestrales con los que cuenta CPI para este estudio es:
 - o **Marco muestral de la provincia de Lima Metropolitana (provincias de Lima y Callao)** que tiene como base un listado de 2,833,323 viviendas elegibles agrupados en UPM's en los 50 distritos de Lima metropolitana
- b) Los marcos muestrales están conformados por unidades primarias de muestreo (UPM) y unidades secundarias de muestreo (USM), dependiendo del ámbito a muestrear.
- c) Las UPMs se han generado y ordenado de acuerdo a su continuidad geográfica dentro de cada distrito, y en el caso de Lima Metropolitana se han diferenciado en tres niveles socioeconómicos: AB (alto/ medio) y CD (bajo superior, bajo inferior) y E (marginal). **El marco muestral de Lima Metropolitana se ha actualizado a cinco niveles socioeconómicos: A, B, C, D y E.**
- d) El marco muestral de la provincia de Lima metropolitana cuenta con 31,849 conglomerados – UPM's
- e) Este marco muestral garantiza una óptima dispersión del área geográfica considerada para el estudio y una mayor homogeneidad de las UPMs en lo que respecta a niveles socioeconómicos, en el caso de Lima metropolitana
- f) En cuanto a la cartografía se cuenta con un **sistema cartográfico digital** actualizada de acuerdo a la información publicada por el INEI para el Censo del 2017 para las principales ciudades y Lima Metropolitana en su totalidad, permitiendo conocer la dispersión de la muestra seleccionada disminuyendo errores no muestrales debido a la no ubicación de direcciones por parte del encuestador. Asimismo, a partir del 2019 se ha desarrollado el sistema de actualización cartográfica que incluye el levantamiento cartográfico respectivo del crecimiento tanto vertical como horizontal.

Toda esta información está configurada en un Sistema de Muestreo Ad-Hoc, de uso confidencial de nuestra empresa, a partir del cual se realiza la selección aleatoria de las UPM's de acuerdo con lo establecido en la metodología de muestreo que aplicamos en los estudios que realizamos.

5.2 FUENTES DE INFORMACIÓN SECUNDARIAS

En cuanto a las fuentes secundarias, se hace uso de información oficial de la Encuesta Nacional de Hogares (2021) publicada por el INEI, con la cual se valida los indicadores obtenidos en cuanto a hogares, empleo, tenencia de bienes, etc. Además, para el caso de Lima y Callao, se emplea información del APEIM (2022) en cuanto a información por niveles socioeconómicos.

Por política de actualización del marco muestral de la empresa, es preciso recoger la información de los niveles socioeconómicos que corresponden a cada vivienda seleccionada, motivo por el cual se incluye la tabla de clasificación de NSE en “todos” los cuestionarios elaborados por la empresa. Como resultado de la aplicación de esta tabla se obtiene el NSE de la vivienda la cual es actualizada, de ser necesario, en el marco muestral de viviendas. Sin embargo, se debe mencionar que la unidad primaria de muestreo, conglomerados de viviendas, tiene un nivel asignado de acuerdo a la predominancia de un nivel socioeconómico determinado, por lo que no necesariamente el cambio de nivel de la vivienda ocasionará un cambio en el marco de UPM's, razón por la que realizamos la actualización del marco de UPM's dos veces por año.

5.3 UNIVERSOS PROYECTADOS DE LA POBLACIÓN DE 18 A 70 AÑOS

Asimismo, los universos proyectados de la población de 18 a 70 años a nivel nacional tienen como fuente primaria al Censo de Población 2017 del INEI con proyecciones hechas por nuestra empresa en base a las establecidas por la institución antes mencionada para el año 2022, la cual se constituye como nuestra fuente secundaria.

Para este caso, se cuenta con universos proyectados para los distritos de Lima metropolitana (provincia de Lima y Callao) por grupos de edad y sexo

La distribución de la población de 18 a 70 años a nivel de las áreas investigadas la presentamos en el siguiente documento (**Anexo 1**).

6 DISEÑO MUESTRAL

6.1 Tamaño muestral

En cuanto al tamaño muestral, éste se fija a priori bajo la suposición de un muestreo aleatorio simple a través de la siguiente fórmula:

$$n = \frac{Z^2 pq}{E^2}$$

Donde:

- N es el tamaño de la muestra;
- Z es el valor crítico de la distribución normal, a un nivel de confianza generalmente del 95% (por lo tanto el valor asumido para Z es aproximadamente 1.96);
- pq es la varianza que se considera máxima al ser desconocida (p=q=0.5);
- E es la precisión o error que como máximo se acepta.

Niveles de inferencia:

- ✓ Total provincia
- ✓ Total distrito de la provincia de Lima

Se considera un tamaño de muestra que proporcione un margen de error permisible a nivel de cada área considerada de inferencia. En este punto, la determinación del tamaño de muestra se hace, por ejemplo para el distrito de Barranco, considerando niveles máximos de error del 6% y un nivel de confianza del 95%. Cabe destacar que en la elección del tamaño de error se consideran los costos de desplazamiento y el tiempo con el que se cuenta para la presentación de los resultados.

Para el presente estudio se ha tomado como muestra, por ejemplo, para el distrito de Barranco una muestra efectiva de 265 viviendas, tamaño de muestra que fue obtenido con los siguientes parámetros¹:

Z	1.96
E	0.06
Pq	0.25
N	265

La asignación de la muestra por cada distrito se detalla en el siguiente punto.

Asignación de la muestra estadística por distritos

En este caso, la muestra se distribuyó entre sus distritos de manera proporcional a su población; eliminándose de la muestra aquellos que no alcanzaron la cuota muestral mínima establecida. Finalmente, la muestra se redistribuyó entre aquellos distritos seleccionados.

¹ Debe considerarse en algunos casos un redondeo en el tamaño muestral final.

A nivel de personas, se consideran cuotas de sexo y edad que posteriormente serán corregidas a través de la post estratificación de la muestra recogida en campo

El detalle de los lugares donde se ejecutaron y realizaron la encuesta lo adjuntamos (**Anexo 3**).

7 UNIVERSO TOTAL, INVESTIGADO, MUESTRA ESTADÍSTICA, MARGEN DE ERROR, NIVEL DE CONFIANZA Y NIVEL DE REPRESENTATIVIDAD

7A) Alcaldías provinciales

Provincias	Distritos encuestados	Universo Total de 18 a 70 años	Población investigada ¹	Muestra estadística efectiva ²	Margen de error %
Provincia de Lima	38	6866843	6180025	3645	1.6
Provincia del Callao	7	771814	652687	600	4.0

Fuente: INEI - Proyecciones de población a Marzo del 2022

Elaboración: Departamento de estadística de CPI

1) Población investigada: Universo de encuestados que indicaron que tienen decidido su voto y expresaron su voto en la cédula

2) Muestra estadística efectiva: Encuestados que expresaron su voto en la cédula

7B) Alcaldías distritales:

PROVINCIA DE LIMA	POBLACIÓN URBANA DE LOS DISTRITOS - 18 A 70 AÑOS		MUESTRA ESTADÍSTICA EFECTIVA ²	MARGEN DE ERROR ± %
	POBLACIÓN TOTAL	POBLACIÓN INVESTIGADA ¹		
BARRANCO	29,057	25,658	265	6.0
COMAS	410,771	336,140	327	5.4
LA MOLINA	117,653	94,747	282	5.8
PUEBLO LIBRE	70,364	61,826	263	6.0
SAN JUAN DE MIRAFLORES	289,208	241,791	336	5.3
SAN MIGUEL	129,371	116,679	361	5.2
SANTIAGO DE SURCO	275,142	250,111	364	5.1
VILLA MARÍA DEL TRIUNFO	311,436	242,738	311	5.6
Representatividad de la muestra sobre la población urbana investigada (%)			100%	

Fuente: INEI - Proyecciones de población a Marzo del 2022

Elaboración: CPI

1) Población investigada: Universo de encuestados que indicaron que tienen decidido su voto y expresaron su voto en la cédula

2) Muestra estadística efectiva: Encuestados que expresaron su voto en la cédula

El **margen de error** ha sido calculado asumiendo un **nivel de confianza** de 95,5% y valores para p y q=0.5.

La representatividad de la muestra para cada provincia y distrito es del 100%

El detalle de la distribución muestral por distritos lo adjuntamos en el (**Anexo 4**)

Cabe precisar que el universo de personas investigadas, es decir las personas que se les entregó la cédula y emitieron su voto han sido estimados mediante la aplicación de una pregunta filtro a todas las personas contactadas antes de realizar el simulacro, en esta pregunta se les consultó si viven y votan en la provincia/ distrito y si ya tenían decidido su voto, si la respuesta era positiva, estas personas realizaban el simulacro de lo contrario no lo realizaban.

8 SISTEMA DE MUESTREO

El sistema de muestreo aplicado en la presente investigación es semi probabilístico, polietápico y estratificado.

Es semi probabilístico porque todas las unidades de muestreo a excepción de la última etapa, que, al no contar con un listado de personas, tiene una probabilidad conocida y diferente de cero de ser seleccionada.

Es polietápico porque la selección de las unidades de muestreo se realiza en más de una etapa.

9 ETAPAS Y MÉTODO DE MUESTREO

Para llegar a la unidad última de muestreo: personas de 18 a 70 años se tuvo en cuenta las unidades de muestreo definidas en el punto 5.

CPI selecciona a la persona de 18 a 70 años, considerando cuatro etapas muestrales, las cuales se describen a continuación:

Primera Etapa: Selección de UPM's sobre el marco muestral CPI: La selección se realiza bajo un muestreo aleatorio sistemático con probabilidad proporcional al tamaño, considerando un arranque aleatorio.

La selección es estratificada por niveles socioeconómicos.

CPI cuenta con un sistema de muestreo que tiene en cuenta este método de muestreo a partir del listado de UPM's , seleccionando la muestra de UPM's que resulta de la fijación de un número constante de 8 viviendas por UPM. Esta selección considera los siguientes pasos:

- Se ordena el marco muestral por zona, código de distrito y nivel socioeconómico
- Se obtiene el intervalo de selección de las UPM's definido como $k_1 = M_i/m$, donde M_i es el número de viviendas que tiene el distrito a muestrear y m es el número de UPMs a seleccionar.
- Se elige un número aleatorio entre 1 y k_1 , el cual será tomado como punto de arranque para seleccionar cada uno de los conglomerados.

Segunda Etapa: Selección de viviendas dentro de la UPM: La selección de las 8 viviendas se realizan bajo un muestreo aleatorio sistemático simple que considera un arranque aleatorio. Esta selección considera los siguientes pasos:

- En cada UPM seleccionada se procede a la selección automática de 8 viviendas con arranque aleatorio y en forma sistemática simple al azar.
- Se calcula el intervalo de selección $k_2 = M_j'/8$, donde M_j' es el número de viviendas en la j -ésima UPM.
- Se considera el factor socioeconómico, por lo que se decidió tomar un saltador aleatorio ("k") que varía según el nivel que prevalece en el UPM seleccionado:
 - Si el nivel es CDE, se considera un saltador ($k''2$) de 5 viviendas
 - Si en nivel es B, se considera un saltador ($k'''2$) de 3 viviendas
 - Si el nivel es A, se considera un saltador ($k''''2$) de 1 vivienda (a efectos de contrarrestar la alta tasa de no respuesta de este estrato socioeconómico).

Este saltador ha permitido contar con una buena dispersión de las viviendas dentro de la UPM y aminorar los tiempos de contacto.

Tercera Etapa: Selección aleatoria simple del hogar de darse el caso dentro de una vivienda seleccionada.

Cuarta Etapa: Selección de la persona de 18 a 70 años dentro del hogar seleccionado. En caso de encontrar a más de una persona que pertenece a la población objetivo, se aplica la tabla de Kish para seleccionar aquella a encuestar.

10 PROCEDIMIENTO DE SELECCIÓN DEL ENCUESTADO

El procedimiento de selección del encuestado se hizo en las cuatro siguientes etapas:

1. Las UPM de la muestra estadística se seleccionaron estrictamente al azar a partir de la base de datos CPI actualizada según el Censo INEI 2017, aplicando un sistema de muestreo computarizado el cual emplea el método sistemático proporcional al tamaño descrito anteriormente.
2. Dentro de las UPM seleccionadas en la muestra se eligen en forma aleatoria las 8 viviendas. En el caso de Lima, dado que se considera el factor de niveles socioeconómicos se considera un saltador aleatorio ("k") que varía según el nivel que prevalece en el UPM seleccionado: nse CDE, cada 5 viviendas, nse B, cada 3 viviendas y el nse A, cada 1 vivienda (a efectos de contrarrestar la alta tasa de no respuesta de este estrato socioeconómico).
3. Seleccionada la vivienda a encuestar, de darse el caso que exista más de un hogar, se seleccionó uno de ellos aleatoriamente.
4. Finalmente, dentro del hogar seleccionado, se selecciona a la persona que respondió la encuesta, respetando la cuota según sexo y edad (cuota definida de acuerdo a la estructura poblacional del universo estimado en base a las proyecciones elaboradas en base a información oficial del INEI). En caso de encontrar a más de una persona que pertenece a la población objetivo, se aplica la tabla de Kish para seleccionar aquella a encuestar.

11 MUESTRA AUTOPONDERADA

CPI no considera muestras auto-ponderadas ya que no podemos medir totalmente el error de no muestreo al que se incurre al no tomar tamaños muestrales mayores sin tener en cuenta los costos que implican.

12 TASA DE RESPUESTA

La tasa de respuesta la presentamos a continuación:

	CONTACTOS	TASA %
Total, de personas que aceptaron ser encuestadas: Tasa de respuesta	6794	71.7%
Respondieron la encuesta	4245	44.8%
No califican	2549	26.9%
Rechazos: Tasa de rechazo	2678	28.3%
Total personas contactadas	9472	100.0%

13 TRABAJO DE CAMPO: Control y revisión de la calidad de las encuestas realizadas y supervisión

a. Trabajo de campo (realización de encuestas)

Para la realización del trabajo de campo se toma en cuenta toda la experiencia que hemos acumulado en la realización de estudios.

En CPI tenemos establecido un procedimiento para la selección y capacitación del personal de campo, el cual detallamos a continuación:

Personal de campo

Nuestra empresa cuenta con un personal estable de campo de encuestadores y supervisores que realizan las labores de campo en los diferentes estudios que son encomendados por nuestros clientes. Cuando es necesario el reclutamiento de más personal de campo, éste se realiza a través de los propios trabajadores de la empresa a fin de establecer contacto con personas que reúnan las características o requisitos necesarios para desempeñar la labor de encuestadores a tiempo completo.

Este personal de campo tiene el siguiente perfil:

- Mayor de edad, mínimo 18 años
- Estudios técnicos y/o superiores
- Facilidad de palabra
- Facilidad para desenvolverse e interrelacionarse con diferentes grupos
- Disponibilidad para trabajar en cualquier zona de Lima

Cabe precisar que nuestros encuestadores se comprometen a trabajar a exclusividad, es decir, que durante el tiempo que trabajan con nosotros no pueden trabajar simultáneamente en otras empresas, sean estas del mismo rubro o diferente.

Capacitación

A través de la capacitación se proporciona a los encuestadores la oportunidad de adquirir mayores aptitudes, conocimientos y habilidades que aumenten sus competencias, para desempeñarse con éxito en el desarrollo de la encuesta de opinión pública. De esta manera, también resulta ser una importante herramienta motivadora.

Los encuestadores son evaluados permanentemente. En la capacitación se detallan todos los aspectos relacionados con el desarrollo propiamente dicho del trabajo de campo, explicándoles los objetivos de los Estudios de Opinión Pública, así como los materiales que serán utilizados para el desarrollo del trabajo de campo.

La capacitación está dirigida por el Director de Campo. Se utiliza el método Expositivo-Participativo a fin de incentivar la intervención de los encuestadores seleccionados, a través de preguntas para puntualizar o absolver algunas dudas que se presenten durante la exposición, esto con la finalidad de optimizar el nivel de comprensión y conocimiento del trabajo de campo. Se absuelven las dudas que se presenten durante la exposición, así como el manejo de los materiales de campo, es decir, de los formatos que se utilizarán en toda la etapa del trabajo de campo, incluido la Prueba Piloto, el que también forma parte de la evaluación del personal de campo.

A los encuestadores se les capacita y se les prueba en el campo. Si pasan la capacitación teórica y práctica finalmente son aceptados como encuestadores del estudio.

En la siguiente fase, se realizan dos etapas importantes para asegurar la calidad de la información que se recoge en campo:

a. Control y revisión de la calidad de las encuestas realizadas

Esta etapa comprende el control del trabajo de los encuestadores, que consiste en chequear permanentemente que cumplan con las indicaciones dadas para la selección de la muestra y la correcta aplicación de la encuesta.

b. Supervisión (Control de calidad de campo)

Paralelo al trabajo de campo, un equipo de supervisores de nuestra empresa supervisa diariamente mediante re-entrevistas, sea telefónica o directamente con el entrevistado, **mínimo un 30% de las encuestas realizadas por cada uno de los encuestadores.**

Este índice de supervisión garantiza la efectividad de una de las etapas más delicadas de un estudio, como es el trabajo de campo.

El procedimiento implementado en CPI para la selección de las encuestas a ser supervisadas es el siguiente:

- De la carga de trabajo asignada a cada encuestador el jefe de campo del estudio selecciona al azar mínimo el 30% de sus encuestas, éstas son entregadas a un supervisor para que proceda a realizar la verificación respectiva.

Este procedimiento se realiza durante todo el lapso de tiempo que dura el trabajo de campo, esto quiere decir que se hace desde el principio, durante y al final de dicha labor, con la finalidad de chequear el trabajo de cada encuestador a lo largo del desarrollo de la encuesta.

A continuación, presentamos el resumen de encuestas realizadas y supervisadas con su respectivo porcentaje, así como el porcentaje de encuesta revisadas y de encuestas anuladas:

Encuestas realizadas	4245
Encuestas supervisadas	2180
% encuestas supervisadas	51.35%
% encuestas revisadas	100.00%
Encuestas anuladas	25

Ejemplos de reporte de supervisión

SUPERVISOR	ENCUESTADOR	DISTRITO	ENCUESTAS SUPERVISADAS	OBSERVACIONES
Cod. 3	Cod. 38	150101	23	Se anulan 2 encuestas porque se realizaron a personas que estaban de visita

SUPERVISOR	ENCUESTADOR	DISTRITO	ENCUESTAS SUPERVISADAS	OBSERVACIONES
Cod. 90	Cod. 44	150120	28	Ninguna

b. Control de calidad previo al procesamiento de la información

Control de Calidad Ex post (Crítica y edición)

Paralelamente al desarrollo de las encuestas, el director de campo y personal con experiencia realiza un control de calidad del 100 % de los cuestionarios encuestados. Este personal verifica el correcto llenado y la consistencia lógica en las respuestas de cada cuestionario, detectando omisiones y/ o errores sistemáticos.

Este control nos permite detectar aquellas encuestas que deben descartarse porque no cumplen los estándares de calidad y aquellas con observaciones que ameritan ser enviadas a supervisión de campo, es decir, volver a contactar al entrevistado para absolver las dudas.

Codificación

Luego de que cada encuesta es revisada en su totalidad, las preguntas abiertas son codificadas, para lo cual previamente se elaboran las respectivas tablas de códigos. Para ello se procede a hacer un tabulado de un 25% de los cuestionarios debidamente diligenciados.

En esta etapa se tiene especial cuidado de que las tablas de códigos sean fiel reflejo de las respuestas encontradas en los cuestionarios.

En simultáneo, el responsable del control de calidad del estudio, realiza una verificación del 25% de la codificación efectuada por los codificadores con la finalidad de evitar criterios diferentes o errores al momento de asignarle el código respectivo.

Esta tarea es asignada a personal con formación universitaria y con experiencia en la realización de encuestas y en la codificación.

Digitación (Ingreso de los datos)

Luego de la codificación de las encuestas, éstas son entregadas al área de proceso para su respectiva digitación, donde se ingresa la información contenida en los cuestionarios previamente codificados.

Para esta etapa de digitación se elabora un programa ad-hoc que contenga reglas de consistencia, con la finalidad de evitar el ingreso de cuestionarios con algún problema de consistencia.

Adicionalmente, se realiza la validación de la información digitada, re-digitando el 50% de las encuestas digitadas por cada digitador. En caso el porcentaje de error de cada digitador supere el máximo permitido (0.2%), según normas internacionales se digitará nuevamente el 100% de las encuestas del digitador.

Esta labor es realizada por personal con experiencia en informática y en la digitación de encuestas.

De esta manera las encuestas pasan al procesamiento luego de un riguroso control de calidad.

A continuación, indicamos los problemas encontrados en la revisión/ crítica, codificación y digitación:

	Número de cuestionarios con algún problema ¹	Número de cuestionarios revisados	% incidencia sobre el total de cuestionarios
Encuestas mal llenadas/ con alguna inconsistencia	6	4245	0.1%
Codificación: mala asignación de códigos	3	1910	0.2%
Digitación_ error de digitación	7	2123	0.3%
	5		0.03% ²

^{1/} Indica el número de cuestionarios con algún tipo de problema, lo que no significa que todas las preguntas del mismo tengan el problema detectado.

^{2/} Calculado sobre el total de dígitos de todos los cuestionarios procesados

Los porcentajes obtenidos resultan de dividir los cuestionarios con problemas entre el total de cuestionarios.

14 PROCESAMIENTO DE LOS DATOS

En primer lugar, realizamos un procesamiento de los datos en forma independiente para una de las zonas consideradas en el estudio.

La aplicación de los factores de ponderación permite ajustar la estructura muestral obtenida a través del muestreo a la estructura poblacional estimada por CPI en base a información oficial del INEI.

El cálculo de los factores de ponderación

El cálculo de los factores de ponderación se realiza bajo la metodología conocida como "Cell weighting" ampliamente utilizada en este tipo de estudios y que proporcionan resultados similares a los que se obtendrían si se considerara el diseño muestral complejo aplicado (se han realizado las pruebas necesarias para considerar el diseño muestral para el cálculo de los factores de expansión, obteniendo resultados similares). Además, hemos aplicado la metodología "Rim Weighting" para la aplicación de factores sociodemográficos en el ajuste de pesos.

Cabe indicar que en el presente caso se ha considerado conveniente trabajar la muestra estadística obtenida de los grupos de edad 40 a 55 años y a 70 años de manera conjunta, así como sus respectivos coeficientes de ponderación.

Estos cálculos lo adjuntamos posteriormente (**Anexo 5**).

Consistencia de datos

En la etapa de digitación y post digitación contamos con un programa ad-hoc que contiene las reglas básicas de consistencia, con la finalidad de obtener una base de datos de calidad para el procesamiento de datos de la encuesta de opinión pública.

Estas reglas básicas tienen que ver principalmente con la aceptación de un rango determinado de valores para cada pregunta del cuestionario, saltos establecidos que dependen de la respuesta dada en determinada pregunta, entre otras.

En esta etapa de la consistencia de datos se generan reportes de cobertura para identificar si se han digitado todos los cuestionarios que corresponde a la muestra aplicada en campo, es decir, indica los cuestionarios que faltan ser digitados, que estén duplicados o con identificación errada.

Asimismo, se generan listados de la frecuencia de las preguntas, mostrando los errores de acuerdo a un conjunto de consistencias lógicas que ha sido ingresado a nuestro sistema ad-hoc de procesamiento de datos, para su respectiva validación.

También, se revisa la variable de "otras" respuestas en las preguntas abiertas para verificar que estas no correspondan a una alternativa precodificada.

Además, se revisan los cuadros básicos de análisis, a través de los cuales se verifica si existen inconsistencias entre preguntas.

15 BASE DE DATOS Y CÓDIGOS Y DICCIONARIO DE DATOS

Adjunto al presente, enviamos la base de datos y sus correspondientes códigos y diccionario de datos (Anexo 6).

16 FECHA DE REALIZACIÓN DEL ESTUDIO

24 y 25 de Setiembre del 2022

17 FECHA DE PUBLICACIÓN

Domingo 25 de Setiembre del 2022

18 NOMBRE DE LA EMPRESA ENCUESTADORA

Cía. Peruana de Estudios de Mercados y Opinión Pública S.A.C.

19 REGISTRO JNE

No. 00428-REE/ JNE

20 NOMBRE DE LA PERSONA JURÍDICA QUE FINANCIA/ PUBLICA EL ESTUDIO

Cía. Peruana de Estudios de Mercados y Opinión Pública S.A.C.

21 NOMBRE DE LA PERSONA JURÍDICA QUE PUBLICA EL ESTUDIO

Programa Panorama – Panamericana Televisión

22 ACREDITACIÓN DE LA PUBLICACIÓN

- Adjuntamos el Link del programa Panorama del día 25 de Septiembre con el fragmento del video que corresponde a la publicación de nuestra encuesta.

23 PÁGINA WEB Y EMAIL CPI:

<http://www.cpi.pe/> y cpi@cpi.pe

Informe Técnico: www.cpi.pe/ BANCO DE DATOS/ OPINIÓN PÚBLICA/ Búsqueda por JNE:
Informes técnicos

Miraflores, 30 de septiembre de 2022

Señores
JURADO NACIONAL DE ELECCIONES
Lima

Referencia: INFORME TÉCNICO: SIMULACRO DE VOTACIÓN ELECCIONES
REGIONALES Y MUNICIPALES 2022

De mi consideración:

Como profesional estadístico, con número de colegiatura COESPE: 1080, mediante la presente declaro haber elaborado el Informe Técnico que corresponde al simulacro de votación para las Elecciones Regionales y Municipales 2022, el mismo que fue realizado por nuestra empresa en las provincias de Lima y Callao entre los días 24 y 25 de setiembre del 2022, asimismo haber supervisado que todos los procesos metodológicos se hayan llevado de manera correcta.

Adjunto con la presente, mi constancia de habilitación del Colegio de Estadísticos del Perú

Sin otro particular, quedo de Uds.,

Atentamente,


.....
SEMINARIO ROJAS MARIA ALEXANDRA
COESPE 1080
COLEGIO ESTADÍSTICOS DEL PERÚ

Directora de Estudios Ad Hoc y de Opinión
Pública
CPI SAC.



COLEGIO DE ESTADÍSTICOS DEL PERÚ
Ley No. 29093
(Publicado en el Diario Oficial El Peruano 28/09/2007)
CONSEJO REGIONAL LIMA

**CONSTANCIA DE INSCRIPCIÓN Y
HABILITACIÓN N° 145 - 2022-CRL-D**

**EL DECANO DEL COLEGIO DE ESTADÍSTICOS REGIÓN LIMA
CONSEJO REGIONAL**

HACE CONSTAR

QUE, LA INGENIERA EN ESTADÍSTICA

MARIA ALEXANDRA, SEMINARIO ROJAS

CON FECHA DE COLEGIATURA:

03/03/2018

**ESTÁ INSCRITO EN EL COLEGIO DE
ESTADÍSTICOS DEL PERÚ, CON EL NÚMERO:**

1080

DNI N°


44734855

**DE CONFORMIDAD CON LA LEY N° 29093, LEY DE CREACIÓN DEL COLEGIO
DE ESTADÍSTICOS DEL PERÚ Y SU ESTATUTO, SE ENCUENTRA
HABILITADO Y EN CONSECUENCIA ESTÁ AUTORIZADO PARA EJERCER
LA PROFESIÓN DE ESTADÍSTICA**

**LA SIGUIENTE CONSTANCIA
TIENE VIGENCIA HASTA**

31 Día	12 Mes	2022 Año
------------------	------------------	--------------------

Cercado de Lima, 31 de marzo del 2022.


Lic. Rudy Eduardo Llaqtas Abanto
Decano
Colegio de Estadísticos Región Lima

ELECCIONES MUNICIPALES 2022

Alcaldía provincial de Lima

ELECCIONES MUNICIPALES 2022
SIMULACRO DE VOTACIÓN: INTENCIÓN DE VOTO
ALCALDÍA PROVINCIAL DE LIMA

PARTIDO/ MOVIMIENTO POLÍTICO	LOGO	SIMULACRO DE VOTACIÓN	
		VOTOS EMITIDOS	VOTOS VÁLIDOS
		%	%
PODEMOS PERU		25.0	28.1
RENOVACION POPULAR		23.1	25.9
PARTIDO DEMOCRATICO SOMOS PERU		16.4	18.4
ALIANZA PARA EL PROGRESO		8.9	10.0
JUNTOS POR EL PERU		6.1	6.9
AVANZA PAIS - PARTIDO DE INTEGRACION SOCIAL		4.1	4.6
PARTIDO FRENTE DE LA ESPERANZA 2021		3.4	3.8
PARTIDO POLITICO NACIONAL PERU LIBRE		2.1	2.4
BLANCOS/NULOS/VICIADOS		10.9	
TOTAL		100%	100%












ELECCIONES MUNICIPALES 2022

Alcaldías distritales de Lima

ELECCIONES MUNICIPALES 2022
SIMULACRO DE VOTACIÓN: INTENCIÓN DE VOTO
DISTRITO: BARRANCO

PARTIDO/ MOVIMIENTO POLÍTICO	LOGO	SIMULACRO DE VOTACIÓN	
		VOTOS EMITIDOS	VOTOS VÁLIDOS
		%	%
ALIANZA PARA EL PROGRESO		22.5	24.1
RENOVACION POPULAR		16.3	17.5
JUNTOS POR EL PERU		16.2	17.3
PODEMOS PERU		14.8	15.9
PARTIDO DEMOCRATICO SOMOS PERU		8.9	9.5
AVANZA PAIS - PARTIDO DE INTEGRACION SOCIAL		6.8	7.2
FUERZA POPULAR		3.3	3.5
PARTIDO FRENTE DE LA ESPERANZA 2021		1.9	2.1
PARTIDO MORADO		1.3	1.4
ACCIÓN POPULAR		0.7	0.7
PARTIDO POLITICO NACIONAL PERU LIBRE		0.6	0.8
BLANCOS/NULOS/VICIADOS		6.6	
TOTAL		100%	100%









ELECCIONES MUNICIPALES 2022
SIMULACRO DE VOTACIÓN: INTENCIÓN DE VOTO
DISTRITO: COMAS

PARTIDO/ MOVIMIENTO POLÍTICO	LOGO	SIMULACRO DE VOTACIÓN	
		VOTOS EMITIDOS	VOTOS VÁLIDOS
		%	%
PARTIDO DEMOCRATICO SOMOS PERU		18.4	21.4
ALIANZA PARA EL PROGRESO		16.7	19.4
PODEMOS PERU		15.0	17.4
RENOVACION POPULAR		13.4	15.6
AVANZA PAIS - PARTIDO DE INTEGRACION SOCIAL		6.5	7.6
PARTIDO FRENTE DE LA ESPERANZA 2021		4.6	5.4
JUNTOS POR EL PERU		4.6	5.4
PARTIDO MORADO		3.7	4.3
ACCIÓN POPULAR		2.1	2.5
PARTIDO PATRIÓTICO DEL PERÚ		0.6	0.7
PARTIDO POLITICO NACIONAL PERU LIBRE		0.3	0.3
BLANCOS/NULOS/VICIADOS		14.0	
TOTAL		100%	100%

ELECCIONES MUNICIPALES 2022
SIMULACRO DE VOTACIÓN: INTENCIÓN DE VOTO
DISTRITO: LA MOLINA

PARTIDO/ MOVIMIENTO POLÍTICO	LOGO	SIMULACRO DE VOTACIÓN	
		VOTOS EMITIDOS	VOTOS VÁLIDOS
		%	%
AVANZA PAIS - PARTIDO DE INTEGRACION SOCIAL		26.5	28.8
RENOVACION POPULAR		22.3	24.3
PODEMOS PERU		14.2	15.5
ALIANZA PARA EL PROGRESO		9.4	10.2
PARTIDO DEMOCRATICO SOMOS PERU		6.2	6.8
ACCIÓN POPULAR		4.6	5.0
JUNTOS POR EL PERU		4.2	4.6
PARTIDO MORADO		2.7	3.0
PARTIDO POLITICO NACIONAL PERU LIBRE		0.8	0.8
PARTIDO FRENTE DE LA ESPERANZA 2021		0.7	0.8
PARTIDO PATRIÓTICO DEL PERÚ		0.3	0.3
BLANCOS/NULOS/VICIADOS		8.2	
TOTAL		100%	100%

ELECCIONES MUNICIPALES 2022
SIMULACRO DE VOTACIÓN: INTENCIÓN DE VOTO
DISTRITO: PUEBLO LIBRE

PARTIDO/ MOVIMIENTO POLÍTICO	LOGO	SIMULACRO DE VOTACIÓN	
		VOTOS EMITIDOS	VOTOS VÁLIDOS
		%	%
RENOVACION POPULAR		26.4	28.2
ALIANZA PARA EL PROGRESO		19.4	20.7
PARTIDO DEMOCRATICO SOMOS PERU		13.3	14.2
PODEMOS PERU		9.7	10.3
JUNTOS POR EL PERU		7.7	8.3
AVANZA PAIS - PARTIDO DE INTEGRACION SOCIAL		6.2	6.7
PARTIDO MORADO		4.8	5.2
PARTIDO FRENTE DE LA ESPERANZA 2021		3.7	4.0
ACCIÓN POPULAR		2.3	2.5
BLANCOS/NULOS/VICIADOS		6.4	
TOTAL		100%	100%









ELECCIONES MUNICIPALES 2022

SIMULACRO DE VOTACIÓN: INTENCIÓN DE VOTO








DISTRITO: SAN JUAN DE MIRAFLORES

PARTIDO/ MOVIMIENTO POLÍTICO	LOGO	SIMULACRO DE VOTACIÓN	
		VOTOS EMITIDOS	VOTOS VÁLIDOS
		%	%
ALIANZA PARA EL PROGRESO		18.2	21.4
PODEMOS PERU		12.6	14.9
RENOVACION POPULAR		10.1	11.9
AVANZA PAIS - PARTIDO DE INTEGRACION SOCIAL		9.5	11.2
PARTIDO DEMOCRATICO SOMOS PERU		8.3	9.8
PARTIDO FRENTE DE LA ESPERANZA 2021		7.8	9.2
JUNTOS POR EL PERU		5.8	6.8
FUERZA POPULAR		5.1	6.0
PARTIDO MORADO		3.5	4.1
PARTIDO PATRIÓTICO DEL PERÚ		2.1	2.5
ACCIÓN POPULAR		1.8	2.1
BLANCOS/NULOS/VICIADOS		15.2	
TOTAL		100%	100%

ELECCIONES MUNICIPALES 2022
SIMULACRO DE VOTACIÓN: INTENCIÓN DE VOTO
DISTRITO: SAN MIGUEL

PARTIDO/ MOVIMIENTO POLÍTICO	LOGO	SIMULACRO DE VOTACIÓN	
		VOTOS EMITIDOS	VOTOS VÁLIDOS
		%	%
AVANZA PAIS - PARTIDO DE INTEGRACION SOCIAL	 AVANZA PAÍS	36.8	42.2
PODEMOS PERU		17.7	20.3
RENOVACION POPULAR	 RENOVACIÓN POPULAR	15.3	17.5
ALIANZA PARA EL PROGRESO		5.3	6.1
PARTIDO DEMOCRATICO SOMOS PERU		4.5	5.1
PARTIDO FRENTE DE LA ESPERANZA 2021		3.2	3.7
PARTIDO MORADO	 PARTIDO MORADO	3.2	3.7
PARTIDO PATRIÓTICO DEL PERÚ		1.2	1.4
BLANCOS/NULOS/VICIADOS		12.8	
TOTAL		100%	100%

ELECCIONES MUNICIPALES 2022
SIMULACRO DE VOTACIÓN: INTENCIÓN DE VOTO
DISTRITO: SANTIAGO DE SURCO

PARTIDO/ MOVIMIENTO POLÍTICO	LOGO	SIMULACRO DE VOTACIÓN	
		VOTOS EMITIDOS	VOTOS VÁLIDOS
		%	%
AVANZA PAÍS - PARTIDO DE INTEGRACIÓN SOCIAL		34.0	35.6
PARTIDO DEMOCRÁTICO SOMOS PERÚ		17.6	18.4
PODEMOS PERÚ		15.6	16.3
RENOVACIÓN POPULAR		14.9	15.6
ALIANZA PARA EL PROGRESO		8.2	8.5
PARTIDO FRENTE DE LA ESPERANZA 2021		2.7	2.8
PARTIDO MORADO		2.3	2.4
PARTIDO POLÍTICO NACIONAL PERÚ LIBRE		0.2	0.2
BLANCOS/NULOS/VICIADOS		4.5	
TOTAL		100%	100%



ELECCIONES MUNICIPALES 2022
SIMULACRO DE VOTACIÓN: INTENCIÓN DE VOTO
DISTRITO: VILLA MARÍA DEL TRIUNFO

PARTIDO/ MOVIMIENTO POLÍTICO	LOGO	SIMULACRO DE VOTACIÓN	
		VOTOS EMITIDOS	VOTOS VÁLIDOS
		%	%
ALIANZA PARA EL PROGRESO		21.1	24.4
PARTIDO DEMOCRÁTICO SOMOS PERÚ		16.4	18.9
RENOVACIÓN POPULAR		14.5	16.7
PODEMOS PERÚ		14.0	16.1
JUNTOS POR EL PERÚ		5.4	6.2
AVANZA PAIS - PARTIDO DE INTEGRACIÓN SOCIAL		4.4	5.1
FUERZA POPULAR		3.6	4.1
PARTIDO MORADO		3.0	3.5
PARTIDO FRENTE DE LA ESPERANZA 2021		2.4	2.7
PARTIDO POLITICO NACIONAL PERÚ LIBRE		2.0	2.3
BLANCOS/NULOS/VICIADOS		13.3	
TOTAL		100%	100%


















ELECCIONES REGIONALES Y
MUNICIPALES 2022

Gobernador regional del Callao
Alcaldía provincial del Callao

ELECCIONES REGIONALES 2022
SIMULACRO DE VOTACIÓN: INTENCIÓN DE VOTO
REGIÓN: CALLAO

PARTIDO/ MOVIMIENTO POLÍTICO	LOGO	SIMULACRO DE VOTACIÓN	
		VOTOS EMITIDOS	VOTOS VÁLIDOS
		%	%
CONTIGO CALLAO		26.0	30.7
MOVIMIENTO REGIONAL MAS CALLAO		15.7	18.5
AVANZA PAIS - PARTIDO DE INTEGRACION SOCIAL		8.6	10.1
RENOVACION POPULAR		4.7	5.6
PARTIDO DEMOCRATICO SOMOS PERU		4.7	5.6
MOVIMIENTO REGIONAL VIVA EL CALLAO		4.0	4.7
PODEMOS PERU		3.9	4.6
POR TI CALLAO		3.7	4.3
FUERZA POPULAR		3.7	4.3
PARTIDO FRENTE DE LA ESPERANZA 2021		3.1	3.7
PARTIDO MORADO		2.6	3.1
FUERZA CALLAO SEGURO		2.2	2.6
SI SE PUEDE CALLAO		1.9	2.2
BLANCOS/NULOS/VICIADOS		15.2	
TOTAL		100%	100%

ELECCIONES MUNICIPALES 2022
SIMULACRO DE VOTACIÓN: INTENCIÓN DE VOTO
ALCALDÍA PROVINCIAL DEL CALLAO




















PARTIDO/ MOVIMIENTO POLÍTICO	LOGO	SIMULACRO DE VOTACIÓN	
		VOTOS EMITIDOS	VOTOS VÁLIDOS
		%	%
CONTIGO CALLAO		26.9	31.0
MOVIMIENTO REGIONAL MAS CALLAO		11.6	13.3
AVANZA PAIS - PARTIDO DE INTEGRACION SOCIAL		7.5	8.6
PARTIDO DEMOCRATICO SOMOS PERU		5.1	5.9
RENOVACION POPULAR		4.7	5.5
ALIANZA PARA EL PROGRESO		4.0	4.6
FUERZA POPULAR		3.8	4.4
POR TI CALLAO		3.5	4.0
PODEMOS PERU		3.5	4.0
PARTIDO FRENTE DE LA ESPERANZA 2021		3.1	3.6
MOVIMIENTO REGIONAL VIVA EL CALLAO		3.0	3.5
JUNTOS POR EL PERU		2.4	2.7
PARTIDO MORADO		2.4	2.8
FUERZA CALLAO SEGURO		1.7	1.9
MOVIMIENTO REGIONAL SOMOS CALLAO		1.6	1.8
SI SE PUEDE CALLAO		1.5	1.7
PARTIDO PATRIOTICO DEL PERU		0.5	0.6
BLANCOS/NULOS/VICIADOS		13.2	
TOTAL		100%	100%

CUESTIONARIO - BARRANCO

3. Sr./Sra./Joven, para terminar, le pido por favor, que en la siguiente cédula de votación marque usted mismo con una X o + la forma como usted piensa votar para alcalde de su distrito y para alcalde provincial de Lima (E: Entregue la cédula al entrevistado espere que marque, anote en la parte posterior el número de encuesta)



ELECCIONES MUNICIPALES 2022

PROVINCIA DE LIMA		DISTRITO BARRANCO	
MARQUE CON UNA CRUZ + O UN ASPA X DENTRO DEL RECUADRO DEL SÍMBOLO O NÚMERO DE SU PREFERENCIA		MARQUE CON UNA CRUZ + O UN ASPA X DENTRO DEL RECUADRO DEL SÍMBOLO O NÚMERO DE SU PREFERENCIA	
PARTIDO FRENTE DE LA ESPERANZA 2021		PARTIDO FRENTE DE LA ESPERANZA 2021	
JUNTOS POR EL PERU		JUNTOS POR EL PERU	
		FUERZA POPULAR	
		ACCIÓN POPULAR	
PODEMOS PERU		PODEMOS PERU	
RENOVACION POPULAR		RENOVACION POPULAR	
ALIANZA PARA EL PROGRESO		ALIANZA PARA EL PROGRESO	
AVANZA PAIS - PARTIDO DE INTEGRACION SOCIAL		AVANZA PAIS - PARTIDO DE INTEGRACION SOCIAL	
		PARTIDO MORADO	
PARTIDO POLITICO NACIONAL PERU LIBRE		PARTIDO POLITICO NACIONAL PERU LIBRE	
PARTIDO DEMOCRATICO SOMOS PERU		PARTIDO DEMOCRATICO SOMOS PERU	

CUESTIONARIO – COMAS

3. Sr./Sra./Joven, para terminar, le pido por favor, que en la siguiente cédula de votación marque usted mismo con una X o + la forma como usted piensa votar para alcalde de su distrito y para alcalde provincial de Lima (E: Entregue la cédula al entrevistado espere que marque, anote en la parte posterior el número de encuesta)



ELECCIONES MUNICIPALES 2022

PROVINCIA DE LIMA		DISTRITO COMAS	
MARQUE CON UNA CRUZ • O UN ASPA X DENTRO DEL RECUADRO DEL SÍMBOLO O NÚMERO DE SU PREFERENCIA		MARQUE CON UNA CRUZ • O UN ASPA X DENTRO DEL RECUADRO DEL SÍMBOLO O NÚMERO DE SU PREFERENCIA	
PARTIDO FRENTE DE LA ESPERANZA 2021		PARTIDO FRENTE DE LA ESPERANZA 2021	
		PARTIDO PATRIÓTICO DEL PERÚ	
JUNTOS POR EL PERU		JUNTOS POR EL PERU	
		ACCIÓN POPULAR	
PODEMOS PERU		PODEMOS PERU	
RENOVACION POPULAR		RENOVACION POPULAR	
ALIANZA PARA EL PROGRESO		ALIANZA PARA EL PROGRESO	
AVANZA PAIS - PARTIDO DE INTEGRACION SOCIAL		AVANZA PAIS - PARTIDO DE INTEGRACION SOCIAL	
		PARTIDO MORADO	
PARTIDO POLITICO NACIONAL PERU LIBRE		PARTIDO POLITICO NACIONAL PERU LIBRE	
PARTIDO DEMOCRATICO SOMOS PERU		PARTIDO DEMOCRATICO SOMOS PERU	

Página 1




















CUESTIONARIO – LA MOLINA

3. Sr./Sra./Joven, para terminar, le pido por favor, que en la siguiente cédula de votación marque usted mismo con una X o + la forma como usted piensa votar para alcalde de su distrito y para alcalde provincial de Lima (E: Entregue la cédula al entrevistado espere que marque, anote en la parte posterior el número de encuesta)



ELECCIONES MUNICIPALES 2022



PROVINCIA DE LIMA		DISTRITO LA MOLINA	
MARQUE CON UNA CRUZ + O UN ASPA X DENTRO DEL RECUADRO DEL SÍMBOLO O NÚMERO DE SU PREFERENCIA		MARQUE CON UNA CRUZ + O UN ASPA X DENTRO DEL RECUADRO DEL SÍMBOLO O NÚMERO DE SU PREFERENCIA	
PARTIDO FRENTE DE LA ESPERANZA 2021		PARTIDO FRENTE DE LA ESPERANZA 2021	
		PARTIDO PATRIÓTICO DEL PERÚ	
JUNTOS POR EL PERU		JUNTOS POR EL PERU	
		ACCIÓN POPULAR	
PODEMOS PERU		PODEMOS PERU	
RENOVACION POPULAR		RENOVACION POPULAR	
ALIANZA PARA EL PROGRESO		ALIANZA PARA EL PROGRESO	
AVANZA PAIS - PARTIDO DE INTEGRACION SOCIAL		AVANZA PAIS - PARTIDO DE INTEGRACION SOCIAL	
		PARTIDO MORADO	
PARTIDO POLITICO NACIONAL PERU LIBRE		PARTIDO POLITICO NACIONAL PERU LIBRE	
PARTIDO DEMOCRATICO SOMOS PERU		PARTIDO DEMOCRATICO SOMOS PERU	


















Página 1

CUESTIONARIO – PUEBLO LIBRE

3. Sr./Sra./Joven, para terminar, le pido por favor, que en la siguiente cédula de votación marque usted mismo con una X o + la forma como usted piensa votar para alcalde de su distrito y para alcalde provincial de Lima (E: Entregue la cédula al entrevistado espere que marque, anote en la parte posterior el número de encuesta)



ELECCIONES MUNICIPALES 2022

PROVINCIA DE LIMA		DISTRITO LA PUEBLO LIBRE	
MARQUE CON UNA CRUZ • O UN ASPA X DENTRO DEL RECUADRO DEL SÍMBOLO O NÚMERO DE SU PREFERENCIA		MARQUE CON UNA CRUZ • O UN ASPA X DENTRO DEL RECUADRO DEL SÍMBOLO O NÚMERO DE SU PREFERENCIA	
PARTIDO FRENTE DE LA ESPERANZA 2021		PARTIDO FRENTE DE LA ESPERANZA 2021	
JUNTOS POR EL PERU		JUNTOS POR EL PERU	
		ACCIÓN POPULAR	
PODEMOS PERU		PODEMOS PERU	
RENOVACION POPULAR		RENOVACION POPULAR	
ALIANZA PARA EL PROGRESO		ALIANZA PARA EL PROGRESO	
AVANZA PAIS - PARTIDO DE INTEGRACION SOCIAL		AVANZA PAIS - PARTIDO DE INTEGRACION SOCIAL	
		PARTIDO MORADO	
PARTIDO POLITICO NACIONAL PERU LIBRE			
PARTIDO DEMOCRATICO SOMOS PERU		PARTIDO DEMOCRATICO SOMOS PERU	

Página 1

CUESTIONARIO – SAN JUAN DE MIRAFLORES

3. Sr./Sra./Joven, para terminar, le pido por favor, que en la siguiente cédula de votación marque usted mismo con una X o + la forma como usted piensa votar para alcalde de su distrito y para alcalde provincial de Lima (E: Entregue la cédula al entrevistado espere que marque, anote en la parte posterior el número de encuesta)



ELECCIONES MUNICIPALES 2022

PROVINCIA DE LIMA		DISTRITO SAN JUAN DE MIRAFLORES	
MARQUE CON UNA CRUZ + O UN ASPA X DENTRO DEL RECUADRO DEL SÍMBOLO O NÚMERO DE SU PREFERENCIA		MARQUE CON UNA CRUZ + O UN ASPA X DENTRO DEL RECUADRO DEL SÍMBOLO O NÚMERO DE SU PREFERENCIA	
PARTIDO FRENTE DE LA ESPERANZA 2021		PARTIDO FRENTE DE LA ESPERANZA 2021	
		PARTIDO PATRIÓTICO DEL PERÚ	
JUNTOS POR EL PERU		JUNTOS POR EL PERU	
		FUERZA POPULAR	
		ACCIÓN POPULAR	
PODEMOS PERU		PODEMOS PERU	
RENOVACION POPULAR		RENOVACION POPULAR	
ALIANZA PARA EL PROGRESO		ALIANZA PARA EL PROGRESO	
AVANZA PAIS - PARTIDO DE INTEGRACION SOCIAL		AVANZA PAIS - PARTIDO DE INTEGRACION SOCIAL	
		PARTIDO MORADO	
PARTIDO POLITICO NACIONAL PERU LIBRE			
PARTIDO DEMOCRATICO SOMOS PERU		PARTIDO DEMOCRATICO SOMOS PERU	

Página 1

CUESTIONARIO – SAN MIGUEL

3. Sr./Sra./Joven, para terminar, le pido por favor, que en la siguiente cédula de votación marque usted mismo con una X o + la forma como usted piensa votar para alcalde de su distrito y para alcalde provincial de Lima (E: Entregue la cédula al entrevistado espere que marque, anote en la parte posterior el número de encuesta)



ELECCIONES MUNICIPALES 2022



PROVINCIA DE LIMA		DISTRITO SAN MIGUEL	
MARQUE CON UNA CRUZ • O UN ASPA X DENTRO DEL RECUADRO DEL SÍMBOLO O NÚMERO DE SU PREFERENCIA		MARQUE CON UNA CRUZ • O UN ASPA X DENTRO DEL RECUADRO DEL SÍMBOLO O NÚMERO DE SU PREFERENCIA	
PARTIDO FRENTE DE LA ESPERANZA 2021		PARTIDO FRENTE DE LA ESPERANZA 2021	
		PARTIDO PATRIÓTICO DEL PERÚ	
JUNTOS POR EL PERU			
PODEMOS PERU		PODEMOS PERU	
RENOVACION POPULAR		RENOVACION POPULAR	
ALIANZA PARA EL PROGRESO		ALIANZA PARA EL PROGRESO	
AVANZA PAIS - PARTIDO DE INTEGRACION SOCIAL		AVANZA PAIS - PARTIDO DE INTEGRACION SOCIAL	
		PARTIDO MORADO	
PARTIDO POLITICO NACIONAL PERU LIBRE			
PARTIDO DEMOCRATICO SOMOS PERU		PARTIDO DEMOCRATICO SOMOS PERU	

CUESTIONARIO – SANTIAGO DE SURCO

3. Sr./Sra./Joven, para terminar, le pido por favor, que en la siguiente cédula de votación marque usted mismo con una X o + la forma como usted piensa votar para alcalde de su distrito y para alcalde provincial de Lima (E: Entregue la cédula al entrevistado espere que marque, anote en la parte posterior el número de encuesta)






















ELECCIONES MUNICIPALES 2022

PROVINCIA DE LIMA		DISTRITO SANTIAGO DE SURCO	
MARQUE CON UNA CRUZ + O UN ASPA X DENTRO DEL RECUADRO DEL SÍMBOLO O NÚMERO DE SU PREFERENCIA		MARQUE CON UNA CRUZ + O UN ASPA X DENTRO DEL RECUADRO DEL SÍMBOLO O NÚMERO DE SU PREFERENCIA	
PARTIDO FRENTE DE LA ESPERANZA 2021		PARTIDO FRENTE DE LA ESPERANZA 2021	
JUNTOS POR EL PERU			
PODEMOS PERU		PODEMOS PERÚ	
RENOVACION POPULAR		RENOVACIÓN POPULAR	
ALIANZA PARA EL PROGRESO		ALIANZA PARA EL PROGRESO	
AVANZA PAIS - PARTIDO DE INTEGRACION SOCIAL		AVANZA PAÍS - PARTIDO DE INTEGRACIÓN SOCIAL	
		PARTIDO MORADO	
PARTIDO POLITICO NACIONAL PERU LIBRE		PARTIDO POLITICO NACIONAL PERU LIBRE	
PARTIDO DEMOCRATICO SOMOS PERU		PARTIDO DEMOCRÁTICO SOMOS PERÚ	

Página 1

CUESTIONARIO – VILLA MARÍA DEL TRIUNFO

3. Sr./Sra./Joven, para terminar, le pido por favor, que en la siguiente cédula de votación marque usted mismo con una X o + la forma como usted piensa votar para alcalde de su distrito y para alcalde provincial de Lima (E: Entregue la cédula al entrevistado espere que marque, anote en la parte posterior el número de encuesta)

 ELECCIONES MUNICIPALES 2022 	
PROVINCIA DE LIMA	DISTRITO VILLA MARÍA DEL TRIUNFO
MARQUE CON UNA CRUZ • O UN ASPA X DENTRO DEL RECUADRO DEL SÍMBOLO O NÚMERO DE SU PREFERENCIA	MARQUE CON UNA CRUZ • O UN ASPA X DENTRO DEL RECUADRO DEL SÍMBOLO O NÚMERO DE SU PREFERENCIA
PARTIDO FRENTE DE LA ESPERANZA 2021 	PARTIDO FRENTE DE LA ESPERANZA 2021 
JUNTOS POR EL PERU 	JUNTOS POR EL PERÚ 
	FUERZA POPULAR 
PODEMOS PERU 	PODEMOS PERÚ 
RENOVACION POPULAR 	RENOVACIÓN POPULAR 
ALIANZA PARA EL PROGRESO 	ALIANZA PARA EL PROGRESO 
AVANZA PAIS - PARTIDO DE INTEGRACION SOCIAL 	AVANZA PAIS - PARTIDO DE INTEGRACIÓN SOCIAL 
	PARTIDO MORADO 
PARTIDO POLITICO NACIONAL PERU LIBRE 	PARTIDO POLITICO NACIONAL PERU LIBRE 
PARTIDO DEMOCRATICO SOMOS PERU 	PARTIDO DEMOCRÁTICO SOMOS PERÚ 

Página 1

CUESTIONARIO – PROVINCIA DE LIMA

3. Sr./Sra./Joven, para terminar, le pido por favor, que en la siguiente cédula de votación marque usted mismo con una X o + la forma como usted piensa votar para alcalde provincial de Lima (E: Entregue la cédula al entrevistado espere que marque, anote en la parte posterior el número de encuesta)



ELECCIONES MUNICIPALES 2022



PROVINCIA DE LIMA

MARQUE CON UNA CRUZ + O UN ASPA X DENTRO

DEL RECUADRO DEL SÍMBOLO O NÚMERO DE SU PREFERENCIA

PARTIDO FRENTE DE LA ESPERANZA 2021	
JUNTOS POR EL PERU	
PODEMOS PERU	
RENOVACION POPULAR	
ALIANZA PARA EL PROGRESO	
AVANZA PAIS - PARTIDO DE INTEGRACION SOCIAL	
PARTIDO POLITICO NACIONAL PERU LIBRE	
PARTIDO DEMOCRATICO SOMOS PERU	

Página 1

CUESTIONARIO – PROVINCIA DEL CALLAO

3. Sr./Sra./Joven, para terminar, le pido por favor, que en la siguiente cédula de votación marque usted mismo con una X o + la forma como usted piensa votar para alcalde provincial del Callao (E: Entregue la cédula al entrevistado espere que marque, anote en la parte posterior el número de encuesta)

 ELECCIONES MUNICIPALES 2022 	
PROVINCIA DEL CALLAO	
MARQUE CON UNA CRUZ + O UN ASPA X DENTRO DEL RECUADRO DEL SÍMBOLO O NÚMERO DE SU PREFERENCIA	
CONTIGO CALLAO	
SI SE PUEDE CALLAO	
POR TI CALLAO	
MOVIMIENTO REGIONAL SOMOS CALLAO	
FUERZA CALLAO SEGURO	
MOVIMIENTO REGIONAL VIVA EL CALLAO	
MOVIMIENTO REGIONAL MAS CALLAO	
PARTIDO FRENTE DE LA ESPERANZA 2021	
PARTIDO PATRIOTICO DEL PERU	
JUNTOS POR EL PERU	
FUERZA POPULAR	
PODEMOS PERU	
RENOVACION POPULAR	
ALIANZA PARA EL PROGRESO	
AVANZA PAIS - PARTIDO DE INTEGRACION SOCIAL	
PARTIDO MORADO	
PARTIDO DEMOCRATICO SOMOS PERU	

CUESTIONARIO – REGIÓN CALLAO

3. Sr./Sra./Joven, para terminar, le pido por favor, que en la siguiente cédula de votación marque usted mismo con una X o + la forma como usted piensa votar para Gobernador regional del Callao (E: Entregue la cédula al entrevistado espere que marque, anote en la parte posterior el número de encuesta)



ELECCIONES MUNICIPALES 2022



PROVINCIA CONSTITUCIONAL DEL CALLAO

GOBERNADOR Y VICEGOBERNADOR REGIONAL

MARKIE CON UNA CRUZ + O UN ASPA X DENTRO
DEL RECUADRO DEL SÍMBOLO O NÚMERO DE SU PREFERENCIA

CONTIGO CALLAO		
SI SE PUEDE CALLAO		
POR TI CALLAO		
FUERZA CALLAO SEGURO		
MOVIMIENTO REGIONAL VIVA EL CALLAO		
MOVIMIENTO REGIONAL MAS CALLAO		
PARTIDO FRENTE DE LA ESPERANZA 2021		
FUERZA POPULAR		
PODEMOS PERU		
RENOVACION POPULAR		
AVANZA PAIS - PARTIDO DE INTEGRACION SOCIAL		
PARTIDO MORADO		
PARTIDO DEMOCRATICO SOMOS PERU		



ELECCIONES MUNICIPALES 2022



PROVINCIA DE LIMA		DISTRITO BARRANCO	
MARQUE CON UNA CRUZ <input type="checkbox"/> O UN ASPA <input type="checkbox"/> X FRO		MARQUE CON UNA CRUZ <input type="checkbox"/> O UN ASPA <input type="checkbox"/> X FRO	
DEL RECUADRO DEL SÍMBOLO O NÚMERO DE SU PREFERENCIA		DEL RECUADRO DEL SÍMBOLO O NÚMERO DE SU PREFERENCIA	
PARTIDO FRENTE DE LA ESPERANZA 2021		PARTIDO FRENTE DE LA ESPERANZA 2021	
JUNTOS POR EL PERU		JUNTOS POR EL PERU	
		FUERZA POPULAR	
		ACCIÓN POPULAR	
PODEMOS PERU		PODEMOS PERU	
RENOVACION POPULAR		RENOVACION POPULAR	
ALIANZA PARA EL PROGRESO		ALIANZA PARA EL PROGRESO	
AVANZA PAIS - PARTIDO DE INTEGRACION SOCIAL		AVANZA PAIS - PARTIDO DE INTEGRACION SOCIAL	
		PARTIDO MORADO	
PARTIDO POLITICO NACIONAL PERU LIBRE		PARTIDO POLITICO NACIONAL PERU LIBRE	
PARTIDO DEMOCRATICO SOMOS PERU		PARTIDO DEMOCRATICO SOMOS PERU	



ELECCIONES MUNICIPALES 2022



PROVINCIA DE LIMA		DISTRITO COMAS	
MARQUE CON UNA CRUZ <input type="checkbox"/> O UN ASPA <input type="checkbox"/> X TRO <input type="checkbox"/>		MARQUE CON UNA CRUZ <input type="checkbox"/> O UN ASPA <input type="checkbox"/> X TRO <input type="checkbox"/>	
DEL RECUADRO DEL SÍMBOLO O NÚMERO DE SU PREFERENCIA		DEL RECUADRO DEL SÍMBOLO O NÚMERO DE SU PREFERENCIA	
PARTIDO FRENTE DE LA ESPERANZA 2021		PARTIDO FRENTE DE LA ESPERANZA 2021	
		PARTIDO PATRIÓTICO DEL PERÚ	
JUNTOS POR EL PERU		JUNTOS POR EL PERU	
		ACCIÓN POPULAR	
PODEMOS PERU		PODEMOS PERU	
RENOVACION POPULAR		RENOVACION POPULAR	
ALIANZA PARA EL PROGRESO		ALIANZA PARA EL PROGRESO	
AVANZA PAIS - PARTIDO DE INTEGRACION SOCIAL		AVANZA PAIS - PARTIDO DE INTEGRACION SOCIAL	
		PARTIDO MORADO	
PARTIDO POLITICO NACIONAL PERU LIBRE		PARTIDO POLITICO NACIONAL PERU LIBRE	
PARTIDO DEMOCRATICO SOMOS PERU		PARTIDO DEMOCRATICO SOMOS PERU	



ELECCIONES MUNICIPALES 2022



PROVINCIA DE LIMA		DISTRITO LA MOLINA	
MARQUE CON UNA CRUZ <input type="checkbox"/> O UN ASPA <input type="checkbox"/> X FRO		MARQUE CON UNA CRUZ <input type="checkbox"/> O UN ASPA <input type="checkbox"/> X FRO	
DEL RECUADRO DEL SÍMBOLO O NÚMERO DE SU PREFERENCIA		DEL RECUADRO DEL SÍMBOLO O NÚMERO DE SU PREFERENCIA	
PARTIDO FRENTE DE LA ESPERANZA 2021		PARTIDO FRENTE DE LA ESPERANZA 2021	
		PARTIDO PATRIÓTICO DEL PERÚ	
JUNTOS POR EL PERU		JUNTOS POR EL PERU	
		ACCIÓN POPULAR	
PODEMOS PERU		PODEMOS PERU	
RENOVACION POPULAR		RENOVACION POPULAR	
ALIANZA PARA EL PROGRESO		ALIANZA PARA EL PROGRESO	
AVANZA PAIS - PARTIDO DE INTEGRACION SOCIAL		AVANZA PAIS - PARTIDO DE INTEGRACION SOCIAL	
		PARTIDO MORADO	
PARTIDO POLITICO NACIONAL PERU LIBRE		PARTIDO POLITICO NACIONAL PERU LIBRE	
PARTIDO DEMOCRATICO SOMOS PERU		PARTIDO DEMOCRATICO SOMOS PERU	



ELECCIONES MUNICIPALES 2022



PROVINCIA DE LIMA		DISTRITO LA PUEBLO LIBRE	
MARQUE CON UNA CRUZ <input type="checkbox"/> O UN ASPA <input type="checkbox"/> O UN X <input type="checkbox"/> TRO		MARQUE CON UNA CRUZ <input type="checkbox"/> O UN ASPA <input type="checkbox"/> O UN X <input type="checkbox"/> TRO	
DEL RECUADRO DEL SÍMBOLO O NÚMERO DE SU PREFERENCIA		DEL RECUADRO DEL SÍMBOLO O NÚMERO DE SU PREFERENCIA	
PARTIDO FRENTE DE LA ESPERANZA 2021		PARTIDO FRENTE DE LA ESPERANZA 2021	
JUNTOS POR EL PERU		JUNTOS POR EL PERU	
		ACCIÓN POPULAR	
PODEMOS PERU		PODEMOS PERU	
RENOVACION POPULAR		RENOVACION POPULAR	
ALIANZA PARA EL PROGRESO		ALIANZA PARA EL PROGRESO	
AVANZA PAIS - PARTIDO DE INTEGRACION SOCIAL		AVANZA PAIS - PARTIDO DE INTEGRACION SOCIAL	
		PARTIDO MORADO	
PARTIDO POLITICO NACIONAL PERU LIBRE			
PARTIDO DEMOCRATICO SOMOS PERU		PARTIDO DEMOCRATICO SOMOS PERU	



ELECCIONES MUNICIPALES 2022



PROVINCIA DE LIMA		DISTRITO SAN JUAN DE MIRAFLORES	
MARQUE CON UNA CRU <input type="checkbox"/> O UN ASPA <input type="checkbox"/> O UN X <input type="checkbox"/> FRO		MARQUE CON UNA CRU <input type="checkbox"/> O UN ASPA <input type="checkbox"/> O UN X <input type="checkbox"/> FRO	
DEL RECUADRO DEL SÍMBOLO O NÚMERO DE SU PREFERENCIA		DEL RECUADRO DEL SÍMBOLO O NÚMERO DE SU PREFERENCIA	
PARTIDO FRENTE DE LA ESPERANZA 2021		PARTIDO FRENTE DE LA ESPERANZA 2021	
		PARTIDO PATRIÓTICO DEL PERÚ	
JUNTOS POR EL PERU		JUNTOS POR EL PERU	
		FUERZA POPULAR	
		ACCIÓN POPULAR	
PODEMOS PERU		PODEMOS PERU	
RENOVACION POPULAR		RENOVACION POPULAR	
ALIANZA PARA EL PROGRESO		ALIANZA PARA EL PROGRESO	
AVANZA PAIS - PARTIDO DE INTEGRACION SOCIAL		AVANZA PAIS - PARTIDO DE INTEGRACION SOCIAL	
		PARTIDO MORADO	
PARTIDO POLITICO NACIONAL PERU LIBRE			
PARTIDO DEMOCRATICO SOMOS PERU		PARTIDO DEMOCRATICO SOMOS PERU	



ELECCIONES MUNICIPALES 2022



PROVINCIA DE LIMA		DISTRITO SAN MIGUEL	
MARQUE CON UNA CRUZ <input type="checkbox"/> O UN ASPA <input type="checkbox"/> O UN X <input type="checkbox"/> FRO		MARQUE CON UNA CRUZ <input type="checkbox"/> O UN ASPA <input type="checkbox"/> O UN X <input type="checkbox"/> FRO	
DEL RECUADRO DEL SÍMBOLO O NÚMERO DE SU PREFERENCIA		DEL RECUADRO DEL SÍMBOLO O NÚMERO DE SU PREFERENCIA	
PARTIDO FRENTE DE LA ESPERANZA 2021		PARTIDO FRENTE DE LA ESPERANZA 2021	
		PARTIDO PATRIÓTICO DEL PERÚ	
JUNTOS POR EL PERU			
PODEMOS PERU		PODEMOS PERU	
RENOVACION POPULAR		RENOVACION POPULAR	
ALIANZA PARA EL PROGRESO		ALIANZA PARA EL PROGRESO	
AVANZA PAIS - PARTIDO DE INTEGRACION SOCIAL		AVANZA PAIS - PARTIDO DE INTEGRACION SOCIAL	
		PARTIDO MORADO	
PARTIDO POLITICO NACIONAL PERU LIBRE			
PARTIDO DEMOCRATICO SOMOS PERU		PARTIDO DEMOCRATICO SOMOS PERU	



ELECCIONES MUNICIPALES 2022



PROVINCIA DE LIMA		DISTRITO SANTIAGO DE SURCO	
MARQUE CON UNA CRUZ <input type="checkbox"/> O UN ASPA <input type="checkbox"/> X TRO		MARQUE CON UNA CRUZ <input type="checkbox"/> O UN ASPA <input type="checkbox"/> X TRO	
DEL RECUADRO DEL SÍMBOLO O NÚMERO DE SU PREFERENCIA		DEL RECUADRO DEL SÍMBOLO O NÚMERO DE SU PREFERENCIA	
PARTIDO FRENTE DE LA ESPERANZA 2021		PARTIDO FRENTE DE LA ESPERANZA 2021	
JUNTOS POR EL PERU			
PODEMOS PERU		PODEMOS PERÚ	
RENOVACION POPULAR		RENOVACIÓN POPULAR	
ALIANZA PARA EL PROGRESO		ALIANZA PARA EL PROGRESO	
AVANZA PAIS - PARTIDO DE INTEGRACION SOCIAL		AVANZA PAÍS - PARTIDO DE INTEGRACIÓN SOCIAL	
		PARTIDO MORADO	
PARTIDO POLITICO NACIONAL PERU LIBRE		PARTIDO POLITICO NACIONAL PERU LIBRE	
PARTIDO DEMOCRATICO SOMOS PERU		PARTIDO DEMOCRÁTICO SOMOS PERÚ	



ELECCIONES MUNICIPALES 2022




PROVINCIA DE LIMA		DISTRITO VILLA MARÍA DEL TRIUNFO	
MARQUE CON UNA CRUZ <input type="checkbox"/> O UN ASPA <input type="checkbox"/> X TRO		MARQUE CON UNA CRUZ <input type="checkbox"/> O UN ASPA <input type="checkbox"/> X TRO	
DEL RECUADRO DEL SÍMBOLO O NÚMERO DE SU PREFERENCIA		DEL RECUADRO DEL SÍMBOLO O NÚMERO DE SU PREFERENCIA	
PARTIDO FRENTE DE LA ESPERANZA 2021		PARTIDO FRENTE DE LA ESPERANZA 2021	
JUNTOS POR EL PERU		JUNTOS POR EL PERÚ	
		FUERZA POPULAR	
PODEMOS PERU		PODEMOS PERÚ	
RENOVACION POPULAR		RENOVACIÓN POPULAR	
ALIANZA PARA EL PROGRESO		ALIANZA PARA EL PROGRESO	
AVANZA PAIS - PARTIDO DE INTEGRACION SOCIAL		AVANZA PAIS - PARTIDO DE INTEGRACIÓN SOCIAL	
		PARTIDO MORADO	
PARTIDO POLITICO NACIONAL PERU LIBRE		PARTIDO POLITICO NACIONAL PERU LIBRE	
PARTIDO DEMOCRATICO SOMOS PERU		PARTIDO DEMOCRÁTICO SOMOS PERÚ	



ELECCIONES MUNICIPALES 2022



PROVINCIA DE LIMA

MARQUE CON UNA CRUZ  O UN ASPA  FRO

DEL RECUADRO DEL SÍMBOLO O NÚMERO DE SU PREFERENCIA



PARTIDO FRENTE DE LA ESPERANZA 2021	
JUNTOS POR EL PERU	
PODEMOS PERU	
RENOVACION POPULAR	
ALIANZA PARA EL PROGRESO	
AVANZA PAIS - PARTIDO DE INTEGRACION SOCIAL	
PARTIDO POLITICO NACIONAL PERU LIBRE	
PARTIDO DEMOCRATICO SOMOS PERU	



ELECCIONES MUNICIPALES 2022



PROVINCIA DEL CALLAO

MARQUE CON UNA CRUZ  O UN ASPA  FRO

DEL RECUADRO DEL SÍMBOLO O NÚMERO DE SU PREFERENCIA

CONTIGO CALLAO	
SI SE PUEDE CALLAO	
POR TI CALLAO	
MOVIMIENTO REGIONAL SOMOS CALLAO	
FUERZA CALLAO SEGURO	
MOVIMIENTO REGIONAL VIVA EL CALLAO	
MOVIMIENTO REGIONAL MAS CALLAO	
PARTIDO FRENTE DE LA ESPERANZA 2021	
PARTIDO PATRIOTICO DEL PERU	
JUNTOS POR EL PERU	
FUERZA POPULAR	
PODEMOS PERU	
RENOVACION POPULAR	
ALIANZA PARA EL PROGRESO	
AVANZA PAIS - PARTIDO DE INTEGRACION SOCIAL	
PARTIDO MORADO	
PARTIDO DEMOCRATICO SOMOS PERU	



ELECCIONES MUNICIPALES 2022



PROVINCIA CONSTITUCIONAL DEL CALLAO

GOBERNADOR Y VICEGOBERNADOR REGIONAL

MARQUE CON UNA CRU + O UN ASPA X FRO
DEL RECUADRO DEL SÍMBOLO O NÚMERO DE SU PREFERENCIA

CONTIGO CALLAO		
SI SE PUEDE CALLAO		
POR TI CALLAO		
FUERZA CALLAO SEGURO		
MOVIMIENTO REGIONAL VIVA EL CALLAO		
MOVIMIENTO REGIONAL MAS CALLAO		
PARTIDO FRENTE DE LA ESPERANZA 2021		
FUERZA POPULAR		
PODEMOS PERU		
RENOVACION POPULAR		
AVANZA PAIS - PARTIDO DE INTEGRACION SOCIAL		
PARTIDO MORADO		
PARTIDO DEMOCRATICO SOMOS PERU		

DISTRITOS INVESTIGADOS DE LA PROVINCIA DE LIMA: DISTRIBUCION DE LA POBLACION DE 18 A 70 AÑOS SEGÚN GRUPOS DE EDAD Y SEXO

NIVEL SOCIOECONÓMICO	TOTAL	URBANO						RURAL					
		HOMBRES 18 - 24	HOMBRES 25 - 39	HOMBRES 40-70	MUJERES 18 - 24	MUJERES 25 - 39	MUJERES 40-70	HOMBRES 18 - 24	HOMBRES 25 - 39	HOMBRES 40-70	MUJERES 18 - 24	MUJERES 25 - 39	MUJERES 40-70
DISTRITOS INVESTIGADOS	1,633,002	120,527	271,950	393,366	129,498	284,754	432,907	0	0	0	0	0	0
BARRANCO	29,057	1,603	4,689	7,571	1,690	4,998	8,506						
COMAS	410,771	32,072	71,309	97,849	34,020	73,125	102,396						
LA MOLINA	117,653	7,983	16,101	30,750	8,839	17,846	36,134						
PUEBLO LIBRE	70,364	4,419	10,416	17,504	5,047	11,637	21,341						
SAN JUAN DE MIRAFLORES	289,208	22,841	52,049	67,484	24,141	52,084	70,609						
SAN MIGUEL	129,371	8,678	20,546	31,370	9,273	22,432	37,072						
SANTIAGO DE SURCO	275,142	17,908	39,521	70,268	19,623	44,643	83,179						
VILLA MARIA DEL TRIUNFO	311,436	25,023	57,319	70,570	26,865	57,989	73,670						

Fuente: INEI (Censo 2017)

Elaboración: CPI (Proyección Marzo 2022)

ANEXO 1A

DISTRITOS INVESTIGADOS DE LA PROVINCIA DE LIMA: DISTRIBUCION DE LA POBLACION INVESTIGADA DE 18 A 70 AÑOS SEGÚN GRUPOS DE EDAD Y SEXO (VIVEN Y VOTAN EN EL DISTRITO Y TIENEN DECIDIDO SU VOTO POR ALCALDE DISTRITAL)

-POST FILTRO-

NIVEL SOCIOECONÓMICO	TOTAL	URBANO					RURAL						
		HOMBRES 18 - 24	HOMBRES 25 - 39	HOMBRES 40-70	MUJERES 18 - 24	MUJERES 25 - 39	MUJERES 40-70	HOMBRES 18 - 24	HOMBRES 25 - 39	HOMBRES 40-70	MUJERES 18 - 24	MUJERES 25 - 39	MUJERES 40-70
DISTRITOS INVESTIGADOS	1,369,690	108,846	228,711	331,857	111,642	236,132	352,502	0	0	0	0	0	0
BARRANCO	25,658	1,282	3,400	7,046	1,690	4,557	7,683						
COMAS	336,140	28,636	56,183	80,474	30,728	60,028	80,092						
LA MOLINA	94,747	5,462	13,226	24,924	7,302	13,066	30,768						
PUEBLO LIBRE	61,826	4,218	8,759	15,773	4,750	10,972	17,354						
SAN JUAN DE MIRAFLORES	241,791	20,478	44,892	60,061	19,881	43,522	52,957						
SAN MIGUEL	116,679	7,626	18,966	27,278	8,531	20,770	33,507						
SANTIAGO DE SURCO	250,111	17,908	36,851	64,647	17,268	39,286	74,152						
VILLA MARIA DEL TRIUNFO	242,738	23,236	46,436	51,654	21,492	43,931	55,989						

Fuente: INEI (Censo 2017)

Elaboración: CPI (Proyección Marzo 2022)

PROVINCIA DE LIMA: DISTRIBUCION DE LA POBLACION DE 18 A 70 AÑOS SEGÚN GRUPOS DE EDAD Y SEXO

NIVEL SOCIOECONÓMICO	TOTAL	URBANO						RURAL					
		HOMBRES 18 - 24	HOMBRES 25 - 39	HOMBRES 40-70	MUJERES 18 - 24	MUJERES 25 - 39	MUJERES 40-70	HOMBRES 18 - 24	HOMBRES 25 - 39	HOMBRES 40-70	MUJERES 18 - 24	MUJERES 25 - 39	MUJERES 40-70
PROVINCIA DE LIMA	6,866,843	543,935	1,229,087	1,582,325	575,233	1,251,816	1,684,447	0	0	0	0	0	0
BARRANCO	29,057	1,603	4,689	7,571	1,690	4,998	8,506						
COMAS	410,771	32,072	71,309	97,849	34,020	73,125	102,396						
LA MOLINA	117,653	7,983	16,101	30,750	8,839	17,846	36,134						
PUEBLO LIBRE	70,364	4,419	10,416	17,504	5,047	11,637	21,341						
SAN JUAN DE MIRAFLORES	289,208	22,841	52,049	67,484	24,141	52,084	70,609						
SAN MIGUEL	129,371	8,678	20,546	31,370	9,273	22,432	37,072						
SANTIAGO DE SURCO	275,142	17,908	39,521	70,268	19,623	44,643	83,179						
VILLA MARIA DEL TRIUNFO	311,436	25,023	57,319	70,570	26,865	57,989	73,670						
SURQUILLO	76,970	4,630	12,806	18,810	5,069	13,898	21,757						
VILLA EL SALVADOR	310,345	25,928	56,796	70,300	27,430	56,579	73,312						
OTROS DISTRITOS	4,846,526	392,850	887,535	1,099,849	413,236	896,585	1,156,471						

Fuente: INEI (Censo 2017)

Elaboración: CPI (Proyección Marzo 2022)

ANEXO 1A

PROVINCIA DE LIMA: DISTRIBUCION DE LA POBLACION INVESTIGADA DE 18 A 70 AÑOS SEGÚN GRUPOS DE EDAD Y SEXO (VIVEN Y VOTAN EN LA PROVINCIA Y TIENEN DECIDIDO SU VOTO POR ALCALDE PROVINCIAL)
-POST FILTRO-

NIVEL SOCIOECONÓMICO	TOTAL	URBANO						RURAL					
		HOMBRES		MUJERES		HOMBRES		MUJERES		HOMBRES		MUJERES	
		18 - 24	25 - 39	40-70	18 - 24	25 - 39	40-70	18 - 24	25 - 39	40-70	18 - 24	25 - 39	40-70
PROVINCIA DE LIMA	6,180,025	524,937	1,097,544	1,457,501	519,609	1,113,900	1,466,534	0	0	0	0	0	0
BARRANCO	27,104	1,539	4,337	6,821	1,690	4,851	7,866						
COMAS	327,556	27,490	51,861	73,158	28,533	64,394	82,120						
LA MOLINA	102,798	6,723	12,651	28,484	7,686	14,341	32,914						
PUEBLO LIBRE	65,141	4,218	9,943	15,965	5,047	10,972	18,996						
SAN JUAN DE MIRAFLORES	226,383	16,540	41,639	55,337	20,591	43,522	48,754						
SAN MIGUEL	109,362	7,363	18,333	25,914	7,789	19,663	30,299						
SANTIAGO DE SURCO	255,963	15,466	37,919	66,755	16,483	41,964	77,376						
VILLA MARÍA DEL TRIUNFO	269,389	25,023	49,338	61,112	23,283	50,960	59,673						
SURQUILLO	72,363	4,227	11,821	18,047	4,771	12,763	20,733						
VILLA EL SALVADOR	274,484	23,497	52,852	61,513	22,287	50,292	64,043						
OTROS DISTRITOS	4,449,482	392,850	806,850	1,044,394	381,449	800,178	1,023,761						

Fuente: INEI (Censo 2017)

Elaboración: CPI (Proyección Marzo 2022)

ANEXO 1

PROVINCIA DEL CALLAO: DISTRIBUCION DE LA POBLACION DE 18 A 70 AÑOS SEGÚN GRUPOS DE EDAD Y SEXO

NIVEL SOCIOECONÓMICO	TOTAL	URBANO					RURAL					
		HOMBRES 18 - 24	HOMBRES 25 - 39	HOMBRES 40-70	MUJERES 18 - 24	MUJERES 25 - 39	MUJERES 40-70	HOMBRES 18 - 24	HOMBRES 25 - 39	HOMBRES 40-70	MUJERES 18 - 24	MUJERES 25 - 39
PROVINCIA DEL CALLAO	771,814	60,744	135,842	181,468	63,832	138,878	191,050	0	0	0	0	0
CALLAO	360,382	26,805	64,087	87,274	27,798	63,490	90,928					
BELLAVISTA	59,888	4,097	8,645	15,863	4,307	9,355	17,621					
CARMEN DE LA LEGUA	33,558	2,639	5,590	8,235	2,803	5,610	8,681					
LA PERLA	49,376	3,093	7,283	12,978	3,298	7,884	14,840					
LA PUNTA	3,019	162	432	879	147	429	970					
MI PERÚ	33,732	3,135	6,392	7,000	3,339	6,342	7,524					
VENTANILLA	231,859	20,813	43,413	49,239	22,140	45,768	50,486					

Fuente: INEI (Censo 2017)

Elaboración : CPI (Proyección Marzo 2022)

ANEXO 1A

PROVINCIA DEL CALLAO: DISTRIBUCION DE LA POBLACION INVESTIGADA DE 18 A 70 AÑOS SEGÚN GRUPOS DE EDAD Y SEXO (VIVEN Y VOTAN EN LA PROVINCIA Y TIENEN DECIDIDO SU VOTO POR ALCALDE PROVINCIAL/PRESIDENTE REGIONAL)
-POST FILTRO-

NIVEL SOCIOECONÓMICO	TOTAL	URBANO						RURAL					
		HOMBRES		MUJERES		MUJERES		HOMBRES		MUJERES		MUJERES	
		18 - 24	25 - 39	40-70	18 - 24	25 - 39	40-70	18 - 24	25 - 39	40-70	18 - 24	25 - 39	40-70
PROVINCIA DEL CALLAO	652,687	51,720	116,700	148,136	58,143	110,679	167,309	0	0	0	0	0	0
CALLAO	288,830	19,146	52,551	68,214	24,323	48,071	76,524						
BELLAVISTA	68,522	2,731	8,645	15,863	4,307	9,355	17,621						
CARMEN DE LA LEGUA	29,858	2,639	5,590	6,405	2,803	3,740	8,681						
LA PERLA	35,063	3,093	4,370	7,571	3,298	6,132	10,600						
LA PUNTA	2,805	162	432	879	147	215	970						
MI PERÚ	207,538	20,813	38,720	42,205	19,926	37,978	47,897						
VENTANILLA	30,071	3,135	6,392	7,000	3,339	5,189	5,016						

Fuente: INEI (Censo 2017)

Elaboración: CPI (Proyección Marzo 2022)

PROVINCIA DE LIMA: DISTRIBUCIÓN POBLACIONAL DEL ÁMBITO INVESTIGADO

-SEPTIEMBRE 2022-

UBIGEO	ZONA/DEPARTAMENTO/ PROVINCIA/DISTRITO	PROVINCIA DE LIMA	URBANO					
			MASCULINO			FEMENINO		
			18 - 24 años	25 - 39 años	40-70 años	18 - 24 años	25 - 39 años	40-70 años
15	PROVINCIA DE LIMA	6,866,843	543,935	1,228,087	1,582,325	575,233	1,251,616	1,684,447
150101	LIMA	220079	16268	34896	56039	16780	36027	60069
150102	ANCON	49718	4211	11134	12322	3872	8801	9378
150103	ATE	470576	41056	91810	97505	43660	93430	103115
150104	BARRANCO	29057	1603	4689	7571	1690	4998	8506
150105	BRENA	70024	5021	10837	17251	5330	11769	19816
150106	CARABAYLLO	249704	21105	46612	55072	22265	49261	55389
150107	CHACLACAYO	33870	2394	5433	8607	2547	5723	9166
150108	CHOPRILLOS	254677	21016	44117	59280	20979	45894	63391
150109	CIENEGUILLA	25971	2127	5291	5544	2344	5259	5406
150110	COMAS	410771	32072	71309	97849	34020	73125	102396
150111	EL AGUSTINO	158688	13306	29359	35740	14139	29618	36526
150112	INDEPENDENCIA	166490	13852	28721	39568	14494	29154	40701
150113	JESUS MARIA	63878	3810	9487	15677	4163	11058	19683
150114	LA MOLINA	117653	7983	16101	30750	8839	17846	36134
150115	LA VICTORIA	140508	11249	24586	33998	11729	23858	35088
150116	LINCE	46325	2909	7354	11295	3279	7860	13628
150117	LOS OLIVOS	268668	20990	48207	60018	22623	49811	67019
150118	LURIGANCHO	183843	15723	35290	40398	16749	35371	40312
150119	LURIN	67235	5899	13445	14744	6123	13020	14004
150120	MAGDALENA DEL MAR	51081	2946	7984	12704	3279	8787	15381
150121	MAGDALENA VIEJA	70364	4419	10416	17504	5047	11637	21341

PROVINCIA DE LIMA: DISTRIBUCIÓN POBLACIONAL DEL ÁMBITO INVESTIGADO

-SEPTIEMBRE 2022-

UBIGEO	ZONA/DEPARTAMENTO/ PROVINCIA/DISTRITO	PROVINCIA DE LIMA	URBANO					
			MASCULINO			FEMENINO		
			18 - 24 años	25 - 39 años	40-70 años	18 - 24 años	25 - 39 años	40-70 años
150122	MIRAFLORES	86134	3738	13816	22605	4365	15479	26131
150123	PACHACAMAC	81360	7278	16608	16431	8050	16771	16222
150124	PUCUSANA	10993	975	2153	2467	979	2075	2344
150125	PUENTE PIEDRA	252791	23357	49670	52314	24604	50709	52137
150126	PUNTA HERMOSA	12731	873	2647	3179	956	2389	2687
150127	PUNTA NEGRA	5556	440	1005	1444	442	933	1292
150128	RIMAC	140179	11065	23267	34606	11119	23531	36591
150129	SAN BARTOLO	5891	442	1041	1495	564	974	1375
150130	SAN BORJA	94661	5107	13620	24807	5846	15414	29867
150131	SAN ISIDRO	50831	2289	6567	14075	2911	7789	17200
150132	SAN JUAN DE LURIGANCHO	829215	71631	168672	177639	73477	158997	178799
150133	SAN JUAN DE MIRAFLORES	289208	22841	52049	67484	24141	52084	70609
150134	SAN LUIS	42960	3521	7395	9936	3661	7337	11110
150135	SAN MARTIN DE PORRES	531311	42720	90765	125410	45319	93817	133280
150136	SAN MIGUEL	129371	8678	20546	31370	9273	22432	37072
150137	SANTA ANITA	158973	13863	31261	33011	14752	31144	34942
150138	SANTA MARIA DEL MAR	834	60	155	237	47	153	182
150139	SANTA ROSA	20771	1609	4330	4431	1789	4372	4240
150140	SANTIAGO DE SURCO	275142	17908	39521	70268	19623	44643	83179
150141	SURQUILLO	76970	4630	12806	18810	5069	13898	21757
150142	VILLA EL SALVADOR	310345	25928	56796	70300	27430	56579	73312
150143	VILLA MARIA DEL TRIUNFO	311436	25023	57319	70570	26865	57989	73670

PROVINCIA DEL CALLAO: DISTRIBUCIÓN POBLACIONAL DEL ÁMBITO INVESTIGADO

-SEPTIEMBRE 2022-

UBIGEO	ZONA/DEPARTAMENTO/ PROVINCIA/DISTRITO	PROVINCIA DE LIMA	URBANO					
			MASCULINO			FEMENINO		
			18 - 24 años	25 - 39 años	40-70 años	18 - 24 años	25 - 39 años	40-70 años
07	PROVINCIA DEL CALLAO	771,814	60,744	135,842	181,468	63,832	138,878	191,050
070101	CALLAO	360382	26805	64087	87274	27798	63490	90928
070102	BELLAVISTA	59888	4097	8645	15863	4307	9355	17621
070103	CARMEN DE LA LEGUA REYNO	33558	2639	5590	8235	2803	5610	8681
070104	LA PERLA	49376	3093	7283	12978	3298	7884	14840
070105	LA PUNTA	3019	162	432	879	147	429	970
070106	VENTANILLA	231859	20813	43413	49239	22140	45768	50486
070107	MI PERU	33732	3135	6392	7000	3339	6342	7524

**ANEXO 3
PUNTOS DE MUESTREO: LUGARES DONDE SE REALIZÓ LA
ENCUESTA**

DEPARTAMENTO	PROVINCIA	DISTRITO
LIMA	LIMA	BARRANCO
		COMAS
		LA MOLINA
		PUEBLO LIBRE
		SAN JUAN DE MIRAFLORES
		SAN MIGUEL
		SANTIAGO DE SURCO
		VILLA MARÍA DEL TRIUNFO
		LIMA
		ANCON
		ATE
		BRENA
		CARABAYLLO
		CHACLACAYO
		CHORRILLOS
		CIENEGUILLA
		EL AGUSTINO
		INDEPENDENCIA
		JESUS MARIA
		LA VICTORIA
		LINCE
		LOS OLIVOS
		LURIGANCHO
		LURIN
		MAGDALENA DEL MAR
		MIRAFLORES
		PACHACAMAC
		PUENTE PIEDRA
		RIMAC
		SAN BORJA
		SAN ISIDRO
		SAN JUAN DE LURIGANCHO
SAN LUIS		
SAN MARTIN DE PORRES		
SANTA ANITA		
SANTA ROSA		
SURQUILLO		
VILLA EL SALVADOR		

DEPARTAMENTO	PROVINCIA	DISTRITO
CALLAO	CALLAO	CALLAO
		BELLAVISTA
		CARMEN DE LA LEGUA Y REYNOSO
		LA PERLA
		LA PUNTA
		MI PERÚ
		VENTANILLA

DISTRIBUCIÓN DE LA MUESTRA EFECTIVA - A NIVEL DE DISTRITOS DE LIMA INVESTIGADOS

PROVINCIA	TOTAL	URBANO					
		MASCULINO			FEMENINO		
		18 - 24 años	25 - 39 años	40-70 años	18 - 24 años	25 - 39 años	40-70 años
BARRANCO	265	20	29	94	7	31	84
COMAS	327	25	52	88	28	55	79
LA MOLINA	282	13	46	77	19	41	86
PUEBLO LIBRE	263	21	37	82	16	33	74
SAN JUAN DE MIRAFLORES	336	26	69	89	28	61	63
SAN MIGUEL	361	29	60	80	23	75	94
SANTIAGO DE SURCO	364	22	69	92	22	44	115
VILLA MARÍA DEL TRIUNFO	311	26	64	71	24	50	76

DISTRIBUCIÓN DE LA MUESTRA EFECTIVA - A NIVEL DE LA PROVINCIA DE LIMA

PROVINCIA	TOTAL	URBANO							
		MASCULINO				FEMENINO			
		18 - 24 años	25 - 39 años	40-70 años	18 - 24 años	25 - 39 años	40-70 años		
PROVINCIA DE LIMA	3645	270	627	947	245	607	949		
BARRANCO	278	24	37	91	7	33	86		
COMAS	318	24	48	80	26	59	81		
LA MOLINA	305	16	44	88	20	45	92		
PUEBLO LIBRE	277	21	42	83	17	33	81		
SAN JUAN DE MIRAFLORES	315	21	64	82	29	61	58		
SAN MIGUEL	339	28	58	76	21	71	85		
SANTIAGO DE SURCO	373	19	71	95	21	47	120		
SURQUILLO	282	21	48	71	16	45	81		
VILLA EL SALVADOR	354	29	67	84	26	72	76		
VILLA MARIA DEL TRIUNFO	345	28	68	84	26	58	81		
OTROS DISTRITOS	459	39	80	113	36	83	108		

DISTRIBUCIÓN DE LA MUESTRA EFECTIVA - A NIVEL DE LA PROVINCIA DE CALLAO

PROVINCIA	TOTAL	URBANO					
		MASCULINO			FEMENINO		
		18 - 24 años	25 - 39 años	40-70 años	18 - 24 años	25 - 39 años	40-70 años
PROVINCIA DEL CALLAO	600	45	94	146	41	121	153
CALLAO	276	15	41	68	14	53	85
BELLAVISTA	47	2	7	17	3	8	10
CARMEN DE LA LEGUA	25	3	4	7	2	4	5
LA PERLA	38	2	3	14	2	7	10
LA PUNTA	8	1	1	2	1	1	2
VENTANILLA	179	16	33	36	18	39	37
MI PERÚ	27	6	5	2	1	9	4

ANEXO N°5

DISTRITO DE BARRANCO: COEFICIENTES DE PONDERACIÓN

SEXO	EDAD	UNIVERSO INVESTIGADO	MUESTRA	COEFICIENTE PONDERACIÓN
HOMBRE	18-24	1282.4	20	64.120
HOMBRE	25-39	3399.525	29	117.225
HOMBRE	40-70	7046.24	94	74.960
MUJER	18-24	1690.003	7	241.429
MUJER	25-39	4557	31	147.000
MUJER	40-70	7682.808	84	91.462

ANEXO N°5

DISTRITO DE COMAS: COEFICIENTES DE PONDERACIÓN

SEXO	EDAD	UNIVERSO INVESTIGADO	MUESTRA	COEFICIENTE PONDERACIÓN
HOMBRE	18-24	28635.725	25	1145.429
HOMBRE	25-39	56182.828	52	1080.439
HOMBRE	40-70	80473.976	88	914.477
MUJER	18-24	30727.732	28	1097.419
MUJER	25-39	60027.99	55	1091.418
MUJER	40-70	80091.938	79	1013.822

ANEXO N°5

DISTRITO DE LA MOLINA: COEFICIENTES DE PONDERACIÓN

SEXO	EDAD	UNIVERSO INVESTIGADO	MUESTRA	COEFICIENTE PONDERACIÓN
HOMBRE	18-24	5462.054	13	420.158
HOMBRE	25-39	13225.828	46	287.518
HOMBRE	40-70	24923.668	77	323.684
MUJER	18-24	7301.776	19	384.304
MUJER	25-39	13065.839	41	318.679
MUJER	40-70	30767.532	86	357.762

ANEXO N°5

DISTRITO DE PUEBLO LIBRE: COEFICIENTES DE PONDERACIÓN

SEXO	EDAD	UNIVERSO INVESTIGADO	MUESTRA	COEFICIENTE PONDERACIÓN
HOMBRE	18-24	4218.144	21	200.864
HOMBRE	25-39	8758.899	37	236.727
HOMBRE	40-70	15772.864	82	192.352
MUJER	18-24	4750.112	16	296.882
MUJER	25-39	10972.038	33	332.486
MUJER	40-70	17354.184	74	234.516

ANEXO N°5

DISTRITO DE SAN JUAN DE MIRAFLORES: COEFICIENTES DE PONDERACIÓN

SEXO	EDAD	UNIVERSO INVESTIGADO	MUESTRA	COEFICIENTE PONDERACIÓN
HOMBRE	18-24	20478.146	26	787.621
HOMBRE	25-39	44892.297	69	650.613
HOMBRE	40-70	60060.76	89	674.840
MUJER	18-24	19880.812	28	710.029
MUJER	25-39	43522.219	61	713.479
MUJER	40-70	52956.729	63	840.583

ANEXO N°5

DISTRITO DE SAN MIGUEL: COEFICIENTES DE PONDERACIÓN

SEXO	EDAD	UNIVERSO INVESTIGADO	MUESTRA	COEFICIENTE PONDERACIÓN
HOMBRE	18-24	7626.13	29	262.970
HOMBRE	25-39	18965.52	60	316.092
HOMBRE	40-70	27278.24	80	340.978
MUJER	18-24	8531.16	23	370.920
MUJER	25-39	20770.35	75	276.938
MUJER	40-70	33507.428	94	356.462

ANEXO N°5

DISTRITO DE SANTIAGO DE SURCO: COEFICIENTES DE PONDERACIÓN

SEXO	EDAD	UNIVERSO INVESTIGADO	MUESTRA	COEFICIENTE PONDERACIÓN
HOMBRE	18-24	17908	22	814.000
HOMBRE	25-39	36850.692	69	534.068
HOMBRE	40-70	64646.56	92	702.680
MUJER	18-24	17268.24	22	784.920
MUJER	25-39	39285.84	44	892.860
MUJER	40-70	74151.77	115	644.798

ANEXO N°5

DISTRITO DE VILLA MARÍA DEL TRIUNFO: COEFICIENTES DE PONDERACIÓN

SEXO	EDAD	UNIVERSO INVESTIGADO	MUESTRA	COEFICIENTE PONDERACIÓN
HOMBRE	18-24	23235.654	26	893.679
HOMBRE	25-39	46435.648	64	725.557
HOMBRE	40-70	51654.346	71	727.526
MUJER	18-24	21492	24	895.500
MUJER	25-39	43931.05	50	878.621
MUJER	40-70	55989.2	76	736.700

ANEXO N°5

PROVINCIA DE LIMA: COEFICIENTES DE PONDERACIÓN

DISTRITO	SEXO	EDAD	UNIVERSO INVESTIGADO	MUESTRA	COEFICIENTE PONDERACIÓN
SURQUILLO	HOMBRE	18-24	4227.384	21	201.304
SURQUILLO	HOMBRE	25-39	11820.912	48	246.269
SURQUILLO	HOMBRE	40-70	18047.419	71	254.189
SURQUILLO	MUJER	18-24	4770.816	16	298.176
SURQUILLO	MUJER	25-39	12763.485	45	283.633
SURQUILLO	MUJER	40-70	20733.165	81	255.965
VILLA MARÍA DEL TRIUNFO	HOMBRE	18-24	25023.012	28	893.679
VILLA MARÍA DEL TRIUNFO	HOMBRE	25-39	49337.876	68	725.557
VILLA MARÍA DEL TRIUNFO	HOMBRE	40-70	61112.184	84	727.526
VILLA MARÍA DEL TRIUNFO	MUJER	18-24	23283	26	895.500
VILLA MARÍA DEL TRIUNFO	MUJER	25-39	50960.018	58	878.621
VILLA MARÍA DEL TRIUNFO	MUJER	40-70	59672.7	81	736.700
VILLA EL SALVADOR	HOMBRE	18-24	23497.25	29	810.250
VILLA EL SALVADOR	HOMBRE	25-39	52851.811	67	788.833
VILLA EL SALVADOR	HOMBRE	40-70	61512.528	84	732.292
VILLA EL SALVADOR	MUJER	18-24	22286.888	26	857.188
VILLA EL SALVADOR	MUJER	25-39	50292.432	72	698.506
VILLA EL SALVADOR	MUJER	40-70	64042.692	76	842.667
SAN JUAN DE MIRAFLORES	HOMBRE	18-24	16540.041	21	787.621
SAN JUAN DE MIRAFLORES	HOMBRE	25-39	41639.232	64	650.613
SAN JUAN DE MIRAFLORES	HOMBRE	40-70	55336.88	82	674.840
SAN JUAN DE MIRAFLORES	MUJER	18-24	20590.841	29	710.029
SAN JUAN DE MIRAFLORES	MUJER	25-39	43522.219	61	713.479
SAN JUAN DE MIRAFLORES	MUJER	40-70	48753.814	58	840.583
COMAS	HOMBRE	18-24	27490.296	24	1145.429
COMAS	HOMBRE	25-39	51861.072	48	1080.439
COMAS	HOMBRE	40-70	73158.16	80	914.477
COMAS	MUJER	18-24	28532.894	26	1097.419
COMAS	MUJER	25-39	64393.662	59	1091.418
COMAS	MUJER	40-70	82119.582	81	1013.822
PUEBLO LIBRE	HOMBRE	18-24	4218.144	21	200.864
PUEBLO LIBRE	HOMBRE	25-39	9942.534	42	236.727
PUEBLO LIBRE	HOMBRE	40-70	15965.216	83	192.352
PUEBLO LIBRE	MUJER	18-24	5046.994	17	296.882
PUEBLO LIBRE	MUJER	25-39	10972.038	33	332.486
PUEBLO LIBRE	MUJER	40-70	18995.796	81	234.516
BARRANCO	HOMBRE	18-24	1538.88	24	64.120
BARRANCO	HOMBRE	25-39	4337.325	37	117.225
BARRANCO	HOMBRE	40-70	6821.36	91	74.960
BARRANCO	MUJER	18-24	1690.003	7	241.429
BARRANCO	MUJER	25-39	4851	33	147.000
BARRANCO	MUJER	40-70	7865.732	86	91.462
LA MOLINA	HOMBRE	18-24	6722.528	16	420.158

ANEXO N°5

PROVINCIA DE LIMA: COEFICIENTES DE PONDERACIÓN

DISTRITO	SEXO	EDAD	UNIVERSO INVESTIGADO	MUESTRA	COEFICIENTE PONDERACIÓN
LA MOLINA	HOMBRE	25-39	12650.792	44	287.518
LA MOLINA	HOMBRE	40-70	28484.192	88	323.684
LA MOLINA	MUJER	18-24	7686.08	20	384.304
LA MOLINA	MUJER	25-39	14340.555	45	318.679
LA MOLINA	MUJER	40-70	32914.104	92	357.762
SANTIAGO DE SURCO	HOMBRE	18-24	15466	19	814.000
SANTIAGO DE SURCO	HOMBRE	25-39	37918.828	71	534.068
SANTIAGO DE SURCO	HOMBRE	40-70	66754.6	95	702.680
SANTIAGO DE SURCO	MUJER	18-24	16483.32	21	784.920
SANTIAGO DE SURCO	MUJER	25-39	41964.42	47	892.860
SANTIAGO DE SURCO	MUJER	40-70	77375.76	120	644.798
SAN MIGUEL	HOMBRE	18-24	7363.16	28	262.970
SAN MIGUEL	HOMBRE	25-39	18333.336	58	316.092
SAN MIGUEL	HOMBRE	40-70	25914.328	76	340.978
SAN MIGUEL	MUJER	18-24	7789.32	21	370.920
SAN MIGUEL	MUJER	25-39	19662.598	71	276.938
SAN MIGUEL	MUJER	40-70	30299.27	85	356.462
OTROS DISTRITOS	HOMBRE	18-24	392850.003	39	10073.077
OTROS DISTRITOS	HOMBRE	25-39	806850	80	10085.625
OTROS DISTRITOS	HOMBRE	40-70	1044394.477	113	9242.429
OTROS DISTRITOS	MUJER	18-24	381448.62	36	10595.795
OTROS DISTRITOS	MUJER	25-39	800178.017	83	9640.699
OTROS DISTRITOS	MUJER	40-70	1023761.16	108	9479.270

ANEXO N°5

PROVINCIA DEL CALLAO: COEFICIENTES DE PONDERACIÓN

DISTRITO	SEXO	EDAD	UNIVERSO INVESTIGADO	MUESTRA	COEFICIENTE PONDERACIÓN
CALLAO	HOMBRE	18-24	19146.435	15	1276.429
CALLAO	HOMBRE	25-39	52551.34	41	1281.740
CALLAO	HOMBRE	40-70	68214.132	68	1003.149
CALLAO	MUJER	18-24	24323.25	14	1737.375
CALLAO	MUJER	25-39	48071	53	907.000
CALLAO	MUJER	40-70	76523.545	85	900.277
BELLAVISTA	HOMBRE	18-24	2731.334	2	1365.667
BELLAVISTA	HOMBRE	25-39	8645	7	1235.000
BELLAVISTA	HOMBRE	40-70	15863.006	17	933.118
BELLAVISTA	MUJER	18-24	4307.001	3	1435.667
BELLAVISTA	MUJER	25-39	9355	8	1169.375
BELLAVISTA	MUJER	40-70	17621	10	1762.100
CARMEN DE LA LEGUA	HOMBRE	18-24	2639.001	3	879.667
CARMEN DE LA LEGUA	HOMBRE	25-39	5590	4	1397.500
CARMEN DE LA LEGUA	HOMBRE	40-70	6405	7	915.000
CARMEN DE LA LEGUA	MUJER	18-24	2803	2	1401.500
CARMEN DE LA LEGUA	MUJER	25-39	3740	4	935.000
CARMEN DE LA LEGUA	MUJER	40-70	8681	5	1736.200
LA PERLA	HOMBRE	18-24	3093	2	1546.500
LA PERLA	HOMBRE	25-39	4369.8	3	1456.600
LA PERLA	HOMBRE	40-70	7570.5	14	540.750
LA PERLA	MUJER	18-24	3298	2	1649.000
LA PERLA	MUJER	25-39	6132	7	876.000
LA PERLA	MUJER	40-70	10600	10	1060.000
LA PUNTA	HOMBRE	18-24	162	1	162.000
LA PUNTA	HOMBRE	25-39	432	1	432.000
LA PUNTA	HOMBRE	40-70	879	2	439.500
LA PUNTA	MUJER	18-24	147	1	147.000
LA PUNTA	MUJER	25-39	214.5	1	214.500
LA PUNTA	MUJER	40-70	970	2	485.000
VENTANILLA	HOMBRE	18-24	20813.008	16	1300.813
VENTANILLA	HOMBRE	25-39	38719.692	33	1173.324
VENTANILLA	HOMBRE	40-70	42204.852	36	1172.357
VENTANILLA	MUJER	18-24	19926	18	1107.000
VENTANILLA	MUJER	25-39	37977.693	39	973.787
VENTANILLA	MUJER	40-70	47896.981	37	1294.513
MI PERÚ	HOMBRE	18-24	3135	6	522.500
MI PERÚ	HOMBRE	25-39	6392	5	1278.400
MI PERÚ	HOMBRE	40-70	7000	2	3500.000
MI PERÚ	MUJER	18-24	3339	1	3339.000
MI PERÚ	MUJER	25-39	5188.905	9	576.545
MI PERÚ	MUJER	40-70	5016	4	1254.000

SIMULACRO DE VOTACIÓN: DICCIONARIO DE VARIABLES	
Variable	Etiqueta
ENCU	NÚMERO DE LA ENCUESTA
CEDULA	CEDULA: PARTIDOS POLÍTICOS
1	PARTIDO FRENTE DE LA ESPERANZA 2021
2	PARTIDO PATRIÓTICO DEL PERÚ
3	JUNTOS POR EL PERU
4	FUERZA POPULAR
5	ACCIÓN POPULAR
6	PODEMOS PERU
7	RENOVACION POPULAR
8	ALIANZA PARA EL PROGRESO
9	AVANZA PAIS - PARTIDO DE INTEGRACION SOCIAL
10	PARTIDO MORADO
11	PARTIDO POLITICO NACIONAL PERU LIBRE
12	PARTIDO DEMOCRATICO SOMOS PERU
13	CONTIGO CALLAO
14	SI SE PUEDE CALLAO
15	POR TI CALLAO
16	MOVIMIENTO REGIONAL SOMOS CALLAO
17	FUERZA CALLAO SEGURO
18	MOVIMIENTO REGIONAL VIVA EL CALLAO
19	MOVIMIENTO REGIONAL MAS CALLAO
95	BLANCOS/NULOS/VICIADOS
SEXO	Sexo del encuestado
1	HOMBRES
2	MUJERES
EDAD	Edad del encuestado
1	18 a 24 años
2	25 a 39 años
3	40 a 70 años
DIST	Distrito investigado/ Provincia Lima
1	SURQUILLO
2	VILLA MARÍA DEL TRIUNFO
3	VILLA EL SALVADOR
4	SAN JUAN DE MIRAFLORES
5	COMAS
6	PUEBLO LIBRE
7	BARRANCO
8	LA MOLINA
9	SANTIAGO DE SURCO
10	SAN MIGUEL
11	OTROS DISTRITOS
DIST	Distrito investigado/ Provincia Callao
1	CALLAO
2	BELLAVISTA
3	CARMEN DE LA LEGUA
4	LA PERLA
5	LA PUNTA
6	VENTANILLA
7	MI PERÚ
PESO	Peso de la encuesta- Factor de ponderación

Elecciones Regionales y Municipales 2022

SIMULACRO DE VOTACIÓN CON USO
DE CÉDULA OFICIAL Y ÁNFORA

24 y 25 de Setiembre del 2022

Empresa peruana con más de medio siglo en Estudios de mercado

OBJETIVOS DEL ESTUDIO

Simulación de votación en las respectivas áreas investigadas:

- Simulacro de votación: Alcaldía provincial de Lima
- Simulacro de votación: Alcaldías distritales de Lima (8 distritos)
- Simulacro de votación: Gobierno regional del Callao
- Simulacro de votación: Alcaldía provincial del Callao

UNIVERSO INVESTIGADO

- El universo considerado para el presente estudio está conformado por la población urbana, hombres y mujeres de 18 a 70 años, que residen y votan en la respectiva área investigada: Provincia de Lima (8 distritos evaluados independientemente) y Provincia del Callao

ÁMBITO Y COBERTURA GEOGRÁFICA DE LA MUESTRA ESTADÍSTICA

- Ámbito urbano con la siguiente cobertura geográfica:
38 distritos en la provincia de Lima (8 de ellos evaluados de manera independiente) y 7 distritos en la provincia del Callao

TÉCNICA DE LA ENCUESTA

- Simulación de votación, con aplicación de la cédula oficial y ánfora en los propios hogares de las personas seleccionadas en la muestra estadística.

UNIVERSO INVESTIGADO, TAMAÑO DE LA MUESTRA ESTADÍSTICA Y MARGEN DE ERROR - PROVINCIA DE LIMA

PROVINCIA DE LIMA	POBLACIÓN URBANA DE LA PROVINCIA DE LIMA - 18 A 70 AÑOS		MUESTRA ESTADÍSTICA EFECTIVA ²	MARGEN DE ERROR ± %
	POBLACIÓN TOTAL	POBLACION INVESTIGADA ¹		
PROVINCIA DE LIMA	6,866,843	6,180,025	3,645	1.6
Representatividad de la muestra sobre la población urbana investigada (%)			100%	

Fuente: INEI - Proyecciones de población a Marzo del 2022
Elaboración: CPI

UNIVERSO INVESTIGADO, TAMAÑO DE LA MUESTRA ESTADÍSTICA Y MARGEN DE ERROR - DISTRITOS INVESTIGADOS INDIVIDUALMENTE

PROVINCIA DE LIMA	POBLACIÓN URBANA DE LOS DISTRITOS 18 A 70 AÑOS		MUESTRA ESTADÍSTICA EFECTIVA ²	MARGEN DE ERROR ± %
	POBLACIÓN TOTAL	POBLACION INVESTIGADA ¹		
BARRANCO	29,057	25,658	265	6.0
COMAS	410,771	336,140	327	5.4
LA MOLINA	117,653	94,747	282	5.8
PUEBLO LIBRE	70,364	61,826	263	6.0
SAN JUAN DE MIRAFLORES	289,208	241,791	336	5.3
SAN MIGUEL	129,371	116,679	361	5.2
SANTIAGO DE SURCO	275,142	250,111	364	5.1
VILLA MARÍA DEL TRIUNFO	311,436	242,738	311	5.6
Representatividad de la muestra sobre la población urbana investigada (%)			100%	

Fuente: INEI - Proyecciones de población a Marzo del 2022
Elaboración: CPI

UNIVERSO INVESTIGADO, TAMAÑO DE LA MUESTRA ESTADÍSTICA Y MARGEN DE ERROR

PROVINCIA CONSTITUCIONAL DEL CALLAO	POBLACIÓN URBANA DE LA PROVINCIA DE LIMA - 18 A 70 AÑOS		MUESTRA ESTADÍSTICA EFECTIVA ²	MARGEN DE ERROR ± %
	POBLACIÓN TOTAL	POBLACION INVESTIGADA ¹		
PROVINCIA DEL CALLAO	771,814	652,687	600	4.0
Representatividad de la muestra sobre la población urbana investigada (%)			100%	

Fuente: INEI - Proyecciones de población a Marzo del 2022
Elaboración: CPI

1) Población investigada: Universo de encuestados que indicaron que tienen decidido su voto y expresaron su voto en la cédula

2) Muestra estadística efectiva: Encuestados que expresaron su voto en la cédula

- El margen de error ha sido calculado asumiendo un nivel de confianza de 95.5% y valores para p y q = 0.5

SISTEMA DE MUESTREO, ETAPAS Y MÉTODO DE MUESTREO

- El sistema de muestreo aplicado en la presente investigación es semi probabilístico, polietápico y estratificado.
- El marco muestral CPI de cada distrito del país está conformado por unidades de muestreo (UPM'S), que son conglomerados de 80 viviendas en promedio.
- Sobre la base de este marco muestral la selección de la muestra estadística se realiza de la siguiente manera:

Primera etapa: Selección aleatoria sistemática de las UPM'S considerando un promedio entre 6 a 8 encuestas

Segunda etapa: Selección aleatoria sistemática de viviendas dentro de la UPM utilizando un saltador aleatorio ('k')

Tercera etapa: Selección aleatoria simple del hogar dentro de una vivienda seleccionada conformada por más de un hogar.

Cuarta etapa: Selección de la persona de 18 años a más dentro del hogar seleccionado respetando la cuota según sexo y hogar.

INFERENCIA DE RESULTADOS

- Siendo la muestra estadística no proporcional por zonas, sexo y grupos de edad, los resultados se han ponderado estadísticamente. La aplicación de los factores de ponderación permiten ajustar la estructura muestral obtenida a través del muestreo a la estructura poblacional estimada por CPI en base a información oficial del INEI.

SUPERVISIÓN DE CAMPO

- 30% de las encuestas realizadas por cada encuestador mediante el sistema de la re-entrevista, sea telefónica o directamente con el entrevistado.

FECHA DE TRABAJO DE CAMPO

- 24 y 25 de Setiembre del 2022

NOMBRE DE LA EMPRESA ENCUESTADORA

- Cía. Peruana de Estudios de Mercado y Opinión Pública S.A.C.

FINANCIACIÓN DEL ESTUDIO

- Cía. Peruana de Estudios de Mercado y Opinión Pública S.A.C. - Recursos propios

MEDIO DONDE SE PUBLICARON LOS RESULTADOS

- Panorama - Panamericana TV

REGISTRO J.N.E.

- N° 00428-REE/JNE

PÁGINA WEB Y EMAIL CPI

- www.cpi.pe
- cpi@cpi.pe
- Informe Técnico: [www.cpi.pe/BANCO DE DATOS/OPINIÓN PÚBLICA/Búsqueda por JNE: Informes técnicos](http://www.cpi.pe/BANCO_DE_DATOS/OPINIÓN_PÚBLICA/Búsqueda_por_JNE:Informes_técnicos)

DEPARTAMENTO	PROVINCIA	DISTRITO
LIMA	LIMA	BARRANCO
		COMAS
		LA MOLINA
		PUEBLO LIBRE
		SAN JUAN DE MIRAFLORES
		SAN MIGUEL
		SANTIAGO DE SURCO
		VILLA MARÍA DEL TRIUNFO
		LIMA
		ANCON
		ATE
		BRENA
		CARABAYLLO
		CHACLACAYO
		CHORRILLOS
		CIENEGUILLA
		EL AGUSTINO
		INDEPENDENCIA
		JESUS MARIA
		LA VICTORIA
		LINCE
		LOS OLIVOS
		LURIGANCHO
		LURIN
		MAGDALENA DEL MAR
		MIRAFLORES
		PACHACAMAC
		PUENTE PIEDRA
		RIMAC
		SAN BORJA
		SAN ISIDRO
		SAN JUAN DE LURIGANCHO
		SAN LUIS
SAN MARTIN DE PORRES		
SANTA ANITA		
SANTA ROSA		
SURQUILLO		
VILLA EL SALVADOR		
CALLAO	CALLAO	CALLAO
		BELLAVISTA
		CARMEN DE LA LEGUA Y REYNOSO
		LA PERLA
		LA PUNTA
		MI PERÚ
VENTANILLA		

PUBLICACIÓN Y LINK DEL MEDIO

1. PANORAMA- PANAMERICANA TV

Acceder al video del programa: [PANORAMA 25/09/22](#)

Resultados Provincia de Lima – 00:00:45

Resultados distritos de Lima – 00:16:51

Resultados Callao – 00:23:20

ELECCIONES 2022		TOTAL	
MARQUE CON UNA CRUZ ☒ O UN ASPA ☑ DENTRO DEL RECUADRO DEL SÍMBOLO DE SU PREFERENCIA		Votos emitidos %	Votos válidos %
PODEMOS PERÚ		25.0	28.1
RENOVACIÓN POPULAR		23.1	25.9
PARTIDO DEMOCRÁTICO SOMOS PERÚ		16.4	18.4
ALIANZA PARA EL PROGRESO		8.9	10.0
JUNTOS POR EL PERÚ		0.1	0.9
AVANZA PAÍS - PARTIDO DE INTEGRACIÓN SOCIAL		4.1	4.6
PARTIDO POLÍTICO FRENTE DE LA ESPERANZA 2021		3.4	3.8
PARTIDO POLÍTICO NACIONAL PERÚ LIBRE		2.1	2.3
BLANCOS/NULOS/VICIADOS		10.9	
INDECISOS		10.0	

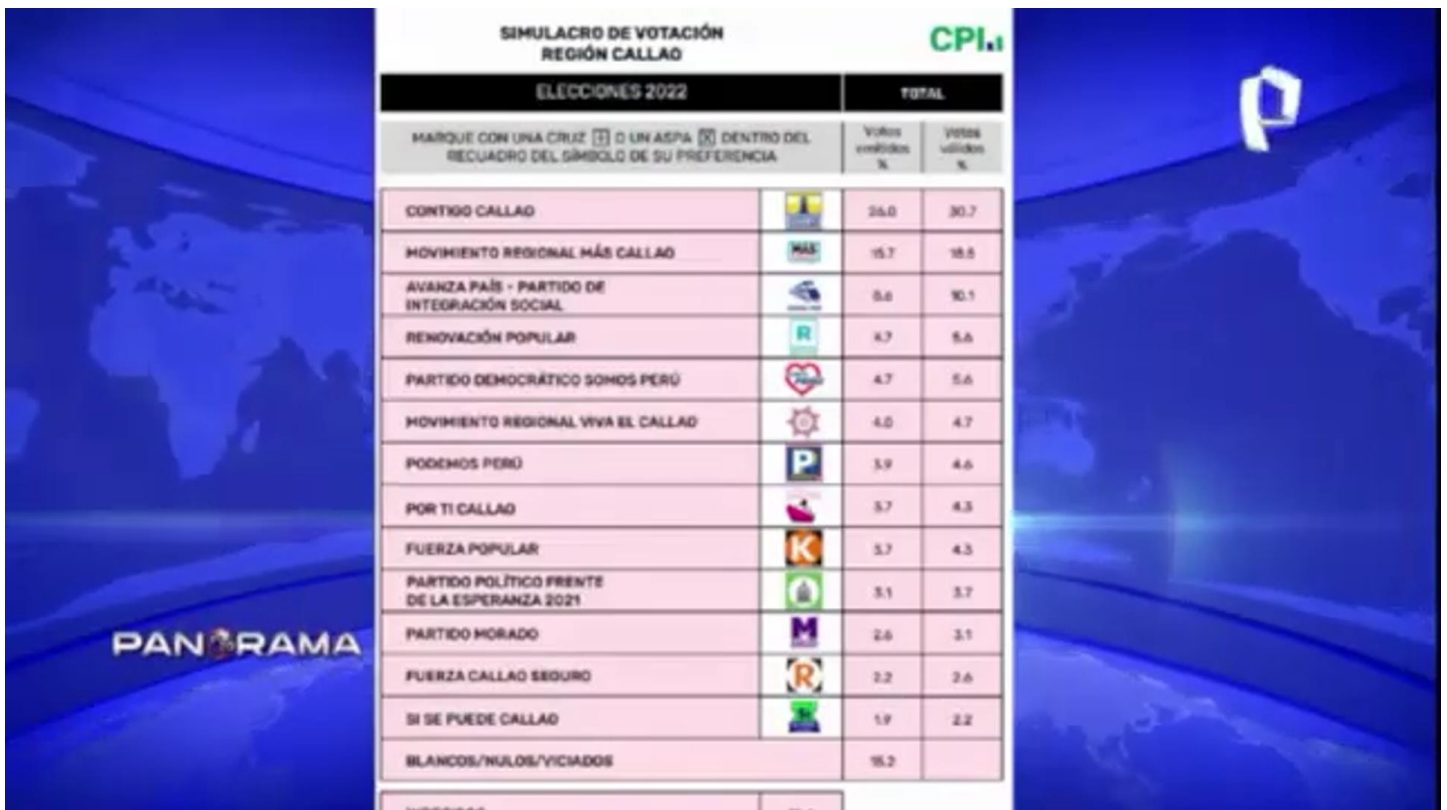
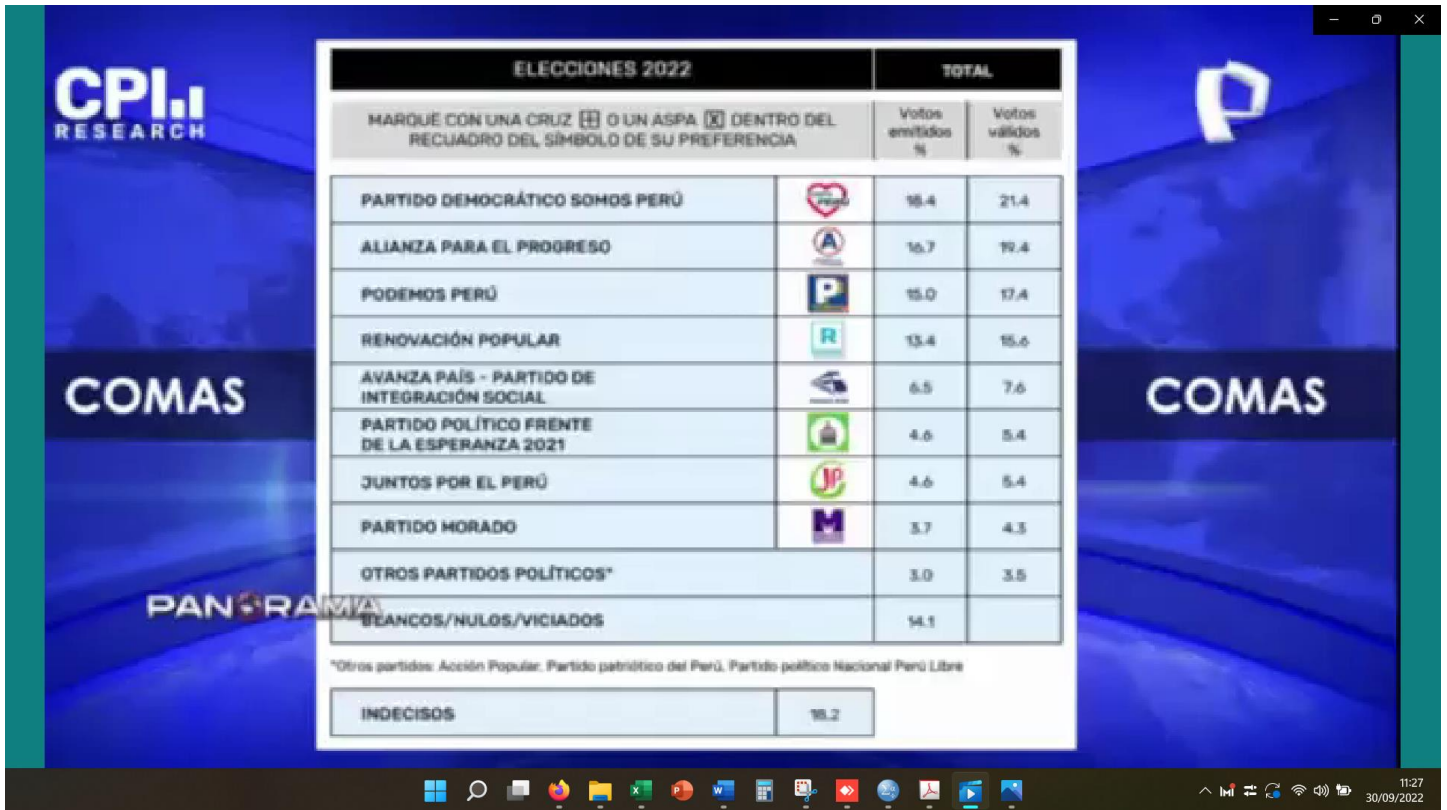
videoplayback_Trim_Trim

00:02:24

A UNA SEMANA ASÍ SERÍA LA VOTACIÓN

00:26:57

11:26 30/09/2022





Nota:

Adjuntamos el link del video del programa Panorama del día 25 de setiembre del presente con el fragmento correspondiente a la publicación de los resultados de nuestra encuesta, asimismo colocamos capturas de pantalla de la publicación



BASE DE DATOS

La Base de Datos se encuentra disponible en el siguiente enlace:

[BASE DATOS SIMULACRO](#)



INFORME EN PÁGINA WEB CPI

El informe del estudio se encuentra disponible en el siguiente enlace:

[SIMULACRO VOTO 24/09-25/09](#)