

SETIEMBRE  
2018

## **ELECCIONES REGIONALES Y MUNICIPALES 2018**

### **SIMULACIÓN DE VOTACIÓN CON USO DE CÉDULA Y ÁNFORA**

**(26 AL 29 SETIEMBRE 2018)**

Informe Técnico

  
.....  
SEMINARIO ROJAS MARIA ALEXANDRA  
COESPE 1080  
COLEGIO ESTADÍSTICOS DEL PERÚ



## INFORME TÉCNICO DE LA SIMULACIÓN DE VOTACIÓN

### 1. OBJETIVOS

- Simulación de votación en las respectivas áreas investigadas.

### 2. UNIVERSO INVESTIGADO

Hombres y mujeres en edad de votar que residen y votan en la respectiva área investigada (Ver anexo 1).

### 3. ÁMBITO Y COBERTURA GEOGRÁFICA DE LA MUESTRA ESTADÍSTICA INVESTIGADA

Provincial y distrital (Ver anexo 2)

Provincia de Lima conformada por 43 distritos

Provincia del Callao conformada por 7 distritos

Provincia de Arequipa conformada por 29 distritos

Provincia de Piura conformada por 10 distritos

Provincia de Huancayo conformada por 28 distritos

### 4. TÉCNICA DE LA ENCUESTA

Simulación de votación, con la aplicación de la cédula oficial y ánfora, en los propios hogares de las personas seleccionadas en la muestra estadística.

### 5. MARCO MUESTRAL Y UNIVERSOS PROYECTADOS

#### UNIDADES DE MUESTREO:

**Unidad primaria de muestreo:** Son las UPM's o conglomerados resultantes de la agrupación geográficamente contigua de en promedio 80 viviendas, considerando el criterio de manzana completa, dentro de cada distrito.

**Unidad secundaria de muestreo:** Son las viviendas (destinadas para habitación y que se encuentran ocupadas) que comprenden cada una de las UPM's, las cuales tienen una identificación única de la misma.

**Unidad terciaria de muestreo:** Son los hogares que pueden componer la vivienda. En su mayoría las viviendas del marco se componen de un solo hogar, sin embargo existe un porcentaje donde tienen más de un hogar.

**Unidad última de muestreo:** Son las personas de 18 años a más que son el objetivo del estudio.

#### 5.1 MARCO MUESTRAL

Todos los marcos muestrales de CPI a nivel nacional tiene como fuente primaria la información recopilada por el INEI para el Censo de Población y Vivienda 2007.

Estos marcos muestrales de CPI son actualizados permanentemente con cada uno de los estudios que realiza CPI, dos veces por año, la última actualización de UPM's y USM's se realizó a fines del 2017, asegurando la disminución de errores no muestrales en la etapa de la selección aleatoria de la muestra.

CPI elabora su marco muestral mediante la conformación de unidades de muestreo y complementando la misma con la información cartográfica publicada por el INEI en base al mencionado Censo.

a) Los marcos muestrales con los que cuenta CPI son:

- o Marco muestral de Lima Metropolitana (provincias de Lima y Callao) que tiene como base un listado de 2'060,014 viviendas elegibles agrupados en UPM's en los 50 distritos de Lima Metropolitana.
- o Marco muestral del resto urbano que cuenta con 3'137,333 viviendas también elegibles agrupados en UPM's.



- o Marco muestral rural que cuenta con 2'055,997 viviendas elegibles a nivel de Centro Poblado.
- b) Cada uno de estos marcos muestrales está conformado por unidades primarias de muestreo (UPM) y unidades secundarias de muestreo (USM), dependiendo del ámbito a muestrear.
- c) Las UPMs se han generado y ordenado de acuerdo a su continuidad geográfica dentro de cada distrito, y en el caso de Lima Metropolitana se han diferenciado en tres niveles socioeconómicos: AB (alto/ medio) y CD (bajo superior, bajo inferior) y E (marginal). El marco muestral de Lima Metropolitana se ha actualizado a cinco niveles socioeconómicos.
- d) El marco muestral de Lima Metropolitana cuenta con 23,131 conglomerados – UPM's y el marco muestral del resto urbano cuenta con 37,577 conglomerados - UPM's.
- e) En el área rural, el marco muestral CPI, está compuesto por áreas de empadronamiento rural (AER) divididas en simples, aquellas que cuentan con un rango de viviendas particulares entre 80 y 120; y, compuestas, las que cuentan con más de 120 particulares.
- f) Estos marcos muestrales garantizan una óptima dispersión del área geográfica considerada para el estudio y una mayor homogeneidad de las UPMs en lo que respecta a niveles socioeconómicos, en el caso de Lima y el resto urbano, y, cantidad de viviendas, lo que se traduce en una menor varianza estadística.
- g) En cuanto a la cartografía se cuenta con un sistema cartográfico digital actualizado de acuerdo a la información publicada por el INEI en el 2007 para las principales ciudades y Lima Metropolitana en su totalidad, permitiendo conocer la dispersión de la muestra seleccionada disminuyendo errores no muestrales debido a la no ubicación de direcciones por parte del encuestador. Asimismo, se ha desarrollado a fines del año pasado el sistema de actualización cartográfica que incluye el levantamiento cartográfico respectivo del crecimiento tanto vertical como horizontal.

Toda esta información está configurada en un Sistema de Muestreo Ad-Hoc, de uso confidencial de nuestra empresa, a partir del cual se realiza la selección aleatoria de las UPM's de acuerdo a lo establecido en la metodología de muestreo que aplicamos en los estudios que realizamos.

## 5.2 FUENTES DE INFORMACIÓN SECUNDARIAS

En cuanto a las fuentes secundarias, se hace uso de información oficial de la Encuesta Nacional de Hogares (2017) publicada por el INEI, con la cual se valida los indicadores obtenidos en cuanto a hogares, empleo, tenencia de bienes, etc. Además, para el caso de Lima y Callao, se emplea información del APEIM (2018) en cuanto a información por niveles socioeconómicos.

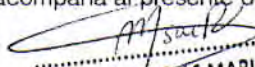
Por política de actualización del marco muestral de la empresa, es preciso recoger la información de los niveles socioeconómicos que corresponden a cada vivienda seleccionada, motivo por el cual se incluye la tabla de clasificación de NSE en "todos" los cuestionarios elaborados por la empresa. Como resultado de la aplicación de esta tabla se obtiene el NSE de la vivienda la cual es actualizada, de ser necesario, en el marco muestral de viviendas. Sin embargo se debe mencionar que la unidad primaria de muestreo, conglomerados de viviendas, tiene un nivel asignado de acuerdo a la predominancia de un nivel socioeconómico determinado, por lo que no necesariamente el cambio de nivel de la vivienda ocasionará un cambio en el marco de UPM's, razón por la que realizamos la actualización del marco de UPM's dos veces por año.

## 5.3 UNIVERSOS PROYECTADOS DE LA POBLACIÓN DE 18 AÑOS A MAS

Asimismo, los universos proyectados de la población de 18 años a más a nivel nacional tienen como fuente primaria al Censo de Población 2007 del INEI con proyecciones hechas por nuestra empresa en base a las establecidas por la institución antes mencionada para el año 2018, la cual se constituye como nuestra fuente secundaria.

A nivel nacional, se cuenta con información proyectada por ámbitos geográficos y sociodemográficos, así como por grupos de edad y sexo.

La distribución de la población de 18 años a más a nivel de las áreas investigadas la presentamos impresa (Anexo 3) y en archivo digital que está en el CD que acompaña al presente documento.

  
SEMINARIO ROJAS MARIA ALEXANDRA  
COESPE 1080  
COLEGIO ESTADÍSTICOS DEL PERÚ

6.1 Tamaño muestral

En cuanto al tamaño muestral, éste se fija a priori bajo la suposición de un muestreo aleatorio simple a través de la siguiente fórmula:

$$n = \frac{Z^2 pq}{E^2}$$

Donde:

- N es el tamaño de la muestra;
- Z es el valor crítico de la distribución normal, a un nivel de confianza generalmente del 95% (por lo tanto el valor asumido para Z es aproximadamente 1.96);
- pq es la varianza que se considera máxima al ser desconocida (p=q=0.5);
- E es la precisión o error que como máximo se acepta.

Nivel de inferencia:

- ✓ Total provincia
- ✓ Total distrito de la Provincia Lima

Se considera un tamaño de muestra que proporcione un margen de error permisible a nivel del área de inferencia. En este punto, la determinación del tamaño de muestra se hace considerando niveles máximos de error del 5.7% y un nivel de confianza del 95%. Cabe destacar que en la elección del tamaño de error se consideran los costos de desplazamiento y el tiempo con el que se cuenta para la presentación de los resultados.

Para el presente estudio se ha tomado como muestra mínima 300 viviendas, tamaño de muestra que fue obtenido con los siguientes parámetros<sup>1</sup>:

z	1.96
e	0.057
pq	0.25
n	300

6.2 Asignación de la muestra estadística por distritos en la provincia investigada

En este caso, la muestra total se distribuyó entre sus distritos de manera proporcional a su población; eliminándose de la muestra aquellos que no alcanzaron la cuota muestral mínima establecida. Finalmente, la muestra se redistribuyó entre aquellos distritos seleccionados.

A nivel de personas, se consideran cuotas de sexo y edad que posteriormente serán corregidas a través de la post estratificación de la muestra recogida en campo.

<sup>1</sup> Debe considerarse en algunos casos un redondeo en el tamaño muestral final.

7 UNIVERSO INVESTIGADO, MUESTRA ESTADÍSTICA, MARGEN DE ERROR, NIVEL DE CONFIANZA Y NIVEL DE REPRESENTATIVIDAD

ALCALDÍAS PROVINCIALES:

Provincias	Número de distritos encuestados	Electores que residen y votan en la provincia	Muestra estadística	Margen de error $\pm$ %
		N	n	
LIMA	33	6.693.169	6.300	1,2
CALLAO	6	719.043	500	4,4
AREQUIPA	16	625.783	300	5,7
PIURA	9	522.208	300	5,7
HUANCAYO	11	347.589	300	5,7


ALCALDÍAS DISTRITALES DE LIMA:

Distritos de la provincia de Lima	Electores que residen y votan en el distrito	Muestra estadística	Margen de error $\pm$ %
	N	n	
SAN JUAN DE LURIGANCHO	613.861	400	4,9
COMAS	368.957	400	4,9
ATE	363.758	400	4,9
VILLA EL SALVADOR	307.772	300	5,7
VILLA MARÍA DEL TRIUNFO	259.610	400	4,9
LOS OLIVOS	248.487	300	5,7
SANTIAGO DE SURCO	243.001	300	5,7
LA MOLINA	114.998	300	5,7
LA VICTORIA	111.535	300	5,7
SAN BORJA	94.728	300	5,7
SAN MIGUEL	88.127	300	5,7
MIRAFLORES	71.243	300	5,7
SURQUILLO	67.478	300	5,7
SAN ISIDRO	44.687	300	5,7
MAGDALENA DEL MAR	32.781	300	5,7
BARRANCO	22.236	300	5,7

Fuente: INEI (Censo 2007)  
Elaboración: CPI (Proyecciones Junio 2018)

El margen de error para los resultados totales en cada área investigada se ha estimado asumiendo un nivel de confianza de 95.5%.

La representatividad es del 100%.

  
SEMINARIO ROJAS MARIA ALEXANDRA  
COESPE 1080  
COLEGIO ESTADÍSTICOS DEL PERÚ



Cabe indicar que los universos investigados de personas que residen y votan en los/ las distritos/ provincias investigados han sido estimados mediante la aplicación de una pregunta filtro a las personas contactadas antes de realizar la encuesta, en la cual se les preguntó si les correspondería votar o no en el distrito encuestado.

El detalle de la distribución muestral por distritos la presentamos impreso adjunto al presente documento (Anexo 4) y en un archivo digital que está en el CD que acompaña al presente documento.

## 8 SISTEMA DE MUESTREO

El sistema de muestreo aplicado en la presente investigación es semi probabilístico, polietápico y estratificado.

Es semi probabilístico porque todas las unidades de muestreo a excepción de la última que al no contar con un listado de personas, tiene una probabilidad conocida y diferente de cero de ser seleccionada.

Es polietápico porque la selección de las unidades de muestreo se realiza en más de una etapa.

## 9 ETAPAS Y MÉTODO DE MUESTREO

Para llegar a la unidad última de muestreo que en este estudio es la persona de 18 a más, se tuvo en cuenta las unidades de muestreo definidas en el punto 5.

CPI selecciona a la persona de 18 años a más, considerando cuatro etapas muestrales, las cuales se describen a continuación:

**Primera Etapa:** Selección de UPM's sobre el marco muestral CPI: La selección se realiza bajo un muestreo aleatorio sistemático con probabilidad proporcional al tamaño, considerando un arranque aleatorio.

La selección es estratificada por niveles socioeconómicos.

CPI cuenta con un sistema de muestreo que tiene en cuenta este método de muestreo a partir del listado de UPM's, seleccionando la muestra de UPM's que resulta de la fijación de un número constante de 6 viviendas por UPM<sup>2</sup>. Esta selección considera los siguientes pasos:

- Se ordena el marco muestral por zona, código de distrito y nivel socioeconómico.
- Se obtiene el intervalo de selección de las UPM's definido como  $k_i = M_i/m$ , donde  $M_i$  es el número de viviendas que tiene el distrito a muestrear y  $m$  es el número de UPM's a seleccionar.
- Se elige un número aleatorio entre 1 y  $k_i$ , el cual será tomado como punto de arranque para seleccionar cada uno de los conglomerados.

**Segunda Etapa:** Selección de viviendas dentro de la UPM: La selección de las seis viviendas se realiza bajo un muestreo aleatorio sistemático simple que considera un arranque aleatorio. Esta selección considera los siguientes pasos:

- En cada UPM seleccionada se procede a la selección automática de 6 viviendas con arranque aleatorio y en forma sistemática simple al azar.
- Se calcula el intervalo de selección  $k_i = M_i/6$ , donde  $M_i$  es el número de viviendas en la  $i$ -ésima UPM.
- Se considera el factor socioeconómico, por lo que se decidió tomar un salteador aleatorio ("k") que varía según el nivel que prevalece en el UPM seleccionado:
  - Si el nivel es CDE, se considera un salteador ( $k''2$ ) de 5 viviendas
  - Si en nivel es B, se considera un salteador ( $k'''2$ ) de 3 viviendas
  - Si el nivel es A, se considera un salteador ( $k''''2$ ) de 1 vivienda (a efectos de contrarrestar la alta tasa de no respuesta de este estrato socioeconómico).

Este salteador ha permitido contar con una buena dispersión de las viviendas dentro de la UPM y aminorar los tiempos de contacto.

**Tercera Etapa:** Selección aleatoria simple del hogar de darse el caso dentro de una vivienda seleccionada.

<sup>2</sup> Por referencias de estándares como la Encuesta de Hogares que realiza el INEI; sin embargo se probaron además con otras cantidades de viviendas, resultando 6 la óptima ya que genera un grado de dispersión deseado y un costo aceptable.



Cuarta Etapa: Selección de la persona de 18 años a más dentro del hogar seleccionado. En caso de encontrar a más de una persona que pertenece a la población objetivo, se aplica la tabla de Kish para seleccionar aquella a encuestar.

## 10 PROCEDIMIENTO DE SELECCIÓN DEL ENCUESTADO

El procedimiento de selección del encuestado se hizo en las cuatro siguientes etapas:

1. Las UPM de la muestra estadística se seleccionaron estrictamente al azar a partir de la base de datos CPI actualizada según el Censo INEI 2007, aplicando un sistema de muestreo computarizado el cual emplea el método sistemático proporcional al tamaño descrito anteriormente.
2. Dentro de las UPM seleccionadas en la muestra se eligen en forma aleatoria las 6 viviendas. Dado que se considera el factor de niveles socioeconómicos se considera un salteador aleatorio ("k") que varía según el nivel que prevalece en el UPM seleccionado: nse CDE, cada 5 viviendas, nse B, cada 3 viviendas y el nse A, cada 1 vivienda (a efectos de contrarrestar la alta tasa de no respuesta de este estrato socioeconómico).
3. Seleccionada la vivienda a encuestar, de darse el caso que exista más de un hogar, se seleccionó uno de ellos aleatoriamente.
4. Finalmente, dentro del hogar seleccionado, se selecciona a la persona que respondió la encuesta, respetando la cuota según sexo y edad (cuota definida de acuerdo a la estructura poblacional del universo estimado en base a las proyecciones elaboradas en base a información oficial del INEI). En caso de encontrar a más de una persona que pertenece a la población objetivo, se aplica la tabla de Kish para seleccionar aquella a encuestar.

## 11 MUESTRA AUTOPONDERADA

CPI no considera muestras auto-ponderadas ya que no podemos medir totalmente el error de no muestreo al que se incurre al no tomar tamaños muestrales mayores sin tener en cuenta los costos que implican.

## 12 TASA DE RESPUESTA

La tasa de respuesta la presentamos a continuación según el formato solicitado por Uds.:

	CONTACTOS	TASA %
Total personas que aceptaron ser encuestadas: Tasa de respuesta	12.239	65,2
Respondieron la encuesta	7.700	41,0
No califican	4.539	24,2
Rechazos: Tasa de rechazo	6.532	34,8
Total personas contactadas	18.771	100,0

## 13 TRABAJO DE CAMPO: Control y revisión de la calidad de las encuestas realizadas y supervisión

### a. Trabajo de campo (realización de encuestas)

Para la realización del trabajo de campo se toma en cuenta toda la experiencia que hemos acumulado en la realización de estudios.

En CPI tenemos establecido un procedimiento para la selección y capacitación del personal de campo, el cual detallamos a continuación:

#### Personal de campo

Nuestra empresa cuenta con un personal estable de campo de encuestadores y supervisores que realizan las labores de campo en los diferentes estudios que son encomendados por nuestros



clientes. Cuando es necesario el reclutamiento de más personal de campo, esto se realiza a través de los propios trabajadores de la empresa a fin de establecer contacto con personas que reúnan las características o requisitos necesarios para desempeñar la labor de encuestadores a tiempo completo.

Este personal de campo tiene el siguiente perfil:

- Mayor de edad, mínimo 18 años
- Estudios técnicos y/o superiores
- Facilidad de palabra
- Facilidad para desenvolverse e interrelacionarse con diferentes grupos
- Disponibilidad para trabajar en cualquier zona de Lima

Cabe precisar que nuestros encuestadores se comprometen a trabajar a exclusividad, es decir, que durante el tiempo que trabajan con nosotros no pueden trabajar simultáneamente en otras empresas, sean estas del mismo rubro o diferente.

### Capacitación

A través de la capacitación se proporciona a los encuestadores la oportunidad de adquirir mayores aptitudes, conocimientos y habilidades que aumenten sus competencias, para desempeñarse con éxito en el desarrollo de la encuesta de opinión pública. De esta manera, también resulta ser una importante herramienta motivadora.

Los encuestadores son evaluados permanentemente. En la capacitación se detallan todos los aspectos relacionados con el desarrollo propiamente dicho del trabajo de campo, explicándoles los objetivos de los Estudios de Opinión Pública, así como los materiales que serán utilizados para el desarrollo del trabajo de campo.

La capacitación está dirigida por el Director de Campo. Se utiliza el método Expositivo-Participativo a fin de incentivar la intervención de los encuestadores seleccionados, a través de preguntas para puntualizar o absolver algunas dudas que se presenten durante la exposición, esto con la finalidad de optimizar el nivel de comprensión y conocimiento del trabajo de campo. Se absuelven las dudas que se presenten durante la exposición así como el manejo de los materiales de campo, es decir, de los formatos que se utilizarán en toda la etapa del trabajo de campo, incluido la Prueba Piloto, el que también forma parte de la evaluación del personal de campo.

A los encuestadores se les capacita y se les prueba en el campo. Si pasan la capacitación teórica y práctica finalmente son aceptados como encuestadores del estudio.

En la siguiente fase, se realizan dos etapas importantes para asegurar la calidad de la información que se recoge en campo:

- a. **Control y revisión de la calidad de las encuestas realizadas**  
Esta etapa comprende el control del trabajo de los encuestadores, que consiste en chequear permanentemente que cumplan con las indicaciones dadas para la selección de la muestra y la correcta aplicación de la encuesta.
- b. **Supervisión (Control de calidad de campo)**  
Paralelo al trabajo de campo, un equipo de supervisores de nuestra empresa supervisa diariamente mediante re-entrevistas, sea telefónica o directamente con el entrevistado, mínimo un 30% de las encuestas realizadas por cada uno de los encuestadores.

Este índice de supervisión garantiza la efectividad de una de las etapas más delicadas de un estudio, como es el trabajo de campo.

El procedimiento implementado en CPI para la selección de las encuestas a ser supervisadas es el siguiente:

- De la carga de trabajo asignada a cada encuestador el jefe de campo del estudio selecciona al azar mínimo el 30% de sus encuestas, éstas son entregadas a un supervisor para que proceda a realizar la verificación respectiva.



Este procedimiento se realiza durante todo el lapso de tiempo que dura el trabajo de campo, esto quiere decir que se hace desde el principio, durante y al final de dicha labor, con la finalidad de chequear el trabajo de cada encuestador a lo largo del desarrollo de la encuesta.

A continuación presentamos el resumen de encuestas realizadas y supervisadas con su respectivo porcentaje, así como el porcentaje de encuesta revisadas y de encuestas anuladas:

Encuestas realizadas	Encuestas supervisadas	% encuestas supervisadas	% encuestas revisadas	Encuesta anuladas
7,765	2,539	33	100	65

#### Reporte de supervisión del 28 de setiembre del 2018

SUPERVISOR	ENCUESTADOR	DISTRITO	ENCUESTAS SUPERVISADAS	OBSERVACIONES
Cod. 39	Cod. 24	150142	6	Ninguna

#### Reporte de supervisión del 28 de setiembre del 2018

SUPERVISOR	ENCUESTADOR	DISTRITO	ENCUESTAS SUPERVISADAS	OBSERVACIONES
Cod. 90	Cod.28	150114	6	Ninguna

#### Reporte de supervisión del 29 de setiembre del 2018

SUPERVISOR	ENCUESTADOR	DISTRITO	ENCUESTAS SUPERVISADAS	OBSERVACIONES
Cod. 26	Cod.16	150140	6	Se anuló una encuesta por se hizo a una persona que estaba de visita

#### Reporte de supervisión del 29 de setiembre del 2018

SUPERVISOR	ENCUESTADOR	DISTRITO	ENCUESTAS SUPERVISADAS	OBSERVACIONES
Cod. 38	Cod. 24	150112	6	Ninguna

#### b. Control de calidad previo al procesamiento de la información

##### Control de Calidad Ex post (Crítica y edición)

Paralelamente al desarrollo de las encuestas, el director de campo y personal con experiencia realiza un control de calidad del 100 % de los cuestionarios encuestados. Este personal verifica el correcto llenado y la consistencia lógica en las respuestas de cada cuestionario, detectando omisiones y/o errores sistemáticos.

Este control nos permite detectar aquellas encuestas que deben descartarse porque no cumplen los estándares de calidad y aquellas con observaciones que ameritan ser enviadas a supervisión de campo, es decir, volver a contactar al entrevistado para absolver las dudas.

##### Codificación

Luego de que cada encuesta es revisada en su totalidad, las preguntas abiertas son codificadas, para lo cual previamente se elaboran las respectivas tablas de códigos. Para ello se procede a hacer un tabulado de un 25% de los cuestionarios debidamente diligenciados.

En esta etapa se tiene especial cuidado de que las tablas de códigos sean fiel reflejo de las respuestas encontradas en los cuestionarios.

En simultáneo, el responsable del control de calidad del estudio, realiza una verificación del 20% de la codificación efectuada por los codificadores con la finalidad de evitar criterios diferentes o errores al momento de asignarle el código respectivo.

Esta tarea es asignada a personal con formación universitaria y con experiencia en la realización de encuestas y en la codificación.

**Digitación (Ingreso de los datos)**

Luego de la codificación de las encuestas, éstas son entregadas al área de proceso para su respectiva digitación, donde se ingresa la información contenida en los cuestionarios previamente codificados.

Para esta etapa de digitación se elabora un programa ad-hoc que contenga reglas de consistencia, con la finalidad de evitar el ingreso de cuestionarios con algún problema de consistencia.

Adicionalmente, se realiza la validación de la información digitada, re-digitando el 50% de las encuestas digitadas por cada digitador. En caso el porcentaje de error de cada digitador supere el máximo permitido (0.2%) según normas internacionales se digitará nuevamente el 100% de las encuestas del digitador.

Esta labor es realizada por personal con experiencia en informática y en la digitación de encuestas.

De esta manera las encuestas pasan al procesamiento luego de un riguroso control de calidad.

A continuación indicamos los problemas encontrados en la revisión/ crítica, codificación y digitación:

TIPO DE PROBLEMA	CUESTIONARIOS CON PROBLEMAS <sup>1/</sup>	CUESTIONARIOS REVISADOS	%/ TOTAL DE CUESTIONARIOS
ENCUESTAS MAL LLENADAS/ INCONSISTENCIAS	7	7,700	0.1
MALA ASIGNACION DE CODIGOS (PREGUNTAS ABIERTAS)	5	1,540	0.1
MALA DIGITACION	12 (14 dígitos) <sup>1/</sup>	3,850	0.2 (0.02) <sup>2/</sup>

<sup>1/</sup> Indica el número de cuestionarios con algún tipo de problema, lo que no significa que todas las preguntas del mismo tenga el problema detectado

<sup>2/</sup> Calculado sobre el total de dígitos de todos los cuestionarios procesados

Los porcentajes obtenidos resultan de dividir los cuestionarios con problemas entre el total de cuestionarios.

**14 PROCESAMIENTO DE LOS DATOS**

La aplicación de los factores de ponderación permiten ajustar la estructura muestral obtenida a través del muestreo a la estructura poblacional estimada por CPI en base a información oficial del INEI.

**El cálculo de los factores de ponderación**

El cálculo de los factores de ponderación se realiza bajo la metodología conocida como "Cell weighting" ampliamente utilizada en este tipo de estudios y que proporcionan resultados similares a los que se obtendrían si se considerara el diseño muestral complejo aplicado (se han realizado las pruebas necesarias para considerar el diseño muestral para el cálculo de los factores de expansión, obteniendo resultados similares. Además, hemos aplicado la metodología "Rim Weighting" para la aplicación de factores sociodemográficos en el ajuste de pesos).

Cabe indicar que en el presente caso se ha considerado conveniente trabajar la muestra estadística obtenida de los grupos de edad 40 a 55 años y 56 a más de manera independiente, así como sus respectivos coeficientes de ponderación. Pero al momento de presentar los cuadros de resultados estos segmentos han sido agrupados.

Estos cálculos lo adjuntamos en formato impreso (Anexo 5) y en archivo digital en un CD que adjuntamos al presente documento.

## Consistencia de datos

En la etapa de digitación y post digitación contamos con un programa ad-hoc que contiene las reglas básicas de consistencia, con la finalidad de obtener una base de datos de calidad para el procesamiento de datos de la encuesta de opinión pública.

Estas reglas básicas tienen que ver principalmente con la aceptación de un rango determinado de valores para cada pregunta del cuestionario, saltos establecidos que dependen de la respuesta dada en determinada pregunta, entre otras.

En esta etapa de la consistencia de datos se generan reportes de cobertura para identificar si se han digitado todos los cuestionarios que corresponde a la muestra aplicada en campo, es decir, indica los cuestionarios que faltan ser digitados, que estén duplicados o con identificación errada.

Asimismo, se generan listados de la frecuencia de las preguntas, mostrando los errores de acuerdo a un conjunto de consistencias lógicas que ha sido ingresado a nuestro sistema ad-hoc de procesamiento de datos, para su respectiva validación.

También, se revisa la variable de "otras" respuestas en las preguntas abiertas para verificar que estas no correspondan a una alternativa precodificada.

Además, se revisan los cuadros básicos de análisis, a través de los cuales se verifica si existen inconsistencias entre preguntas.

## 15 BASE DE DATOS Y CÓDIGOS Y DICCIONARIO DE DATOS

Adjunto al presente, enviamos la base de datos y sus correspondientes códigos y diccionario de datos en físico (Anexo 6) y en archivo digital en un CD que acompaña al presente documento.

## 16 FECHA DE REALIZACIÓN DEL ESTUDIO

26 al 29 de setiembre del 2018.

## 17 FECHA DE PUBLICACIÓN

30 de setiembre del 2018

## 18 NOMBRE DE LA EMPRESA ENCUESTADORA

Cía. Peruana de Estudios de Mercados y Opinión Pública S.A.C.

## 19 REGISTRO JNE

No. 100-REE/ JNE

## 20 NOMBRE DE LA PERSONA JURÍDICA QUE FINANCIA/ PUBLICA EL ESTUDIO

GRUPO ATV y GRUPO RPP – RPP RADIO

## 21 ACREDITACIÓN DE LA PUBLICACIÓN

Página web RPP del 30 de setiembre del 2018. Adjuntamos el escaneado de la encuesta en la web.

## 22 PÁGINA WEB Y EMAIL CPI:

[www.cpi.pe](http://www.cpi.pe) y [cpi@cpi.pe](mailto:cpi@cpi.pe)

Informe Técnico: [www.cpi.pe](http://www.cpi.pe)/ BANCO DE DATOS/ OPINIÓN PÚBLICA/ Búsqueda por JNE: Informes técnicos

# ELECCIONES MUNICIPALES 2018

## Alcaldía Provincial de Lima



SEMINARIO ROJAS MARTA ALEXANDRA  
COESPE 1080  
COLEGIO ESTADÍSTICOS DEL PERÚ

## ELECCIONES MUNICIPALES 2018


### Simulación de votación para la alcaldía provincial de Lima

- Uso de cédula oficial y ánfora -

Alcaldía Provincial de Lima		Simulación de votación	
		EMITIDOS	VÁLIDOS
Candidato	Agrupación política	%	%
DANIEL URRESTI	PODEMOS POR EL PROGRESO DEL PERÚ 	14.0	18.9
RENZO REGGIARDO	PERÚ PATRIA SEGURA 	13.8	18.6
JORGE MUÑOZ	ACCIÓN POPULAR 	9.3	12.5
RICARDO BELMONT	PERÚ LIBERTARIO 	8.2	11.1
ESTHER CAPUÑAY	UNIÓN POR EL PERÚ 	3.6	4.9
JUAN CARLOS ZUREK	PARTIDO DEMOCRÁTICO SOMOS PERÚ 	3.5	4.7
MANUEL VELARDE	SIEMPRE UNIDOS 	3.2	4.3
LUIS CASTAÑEDA PARDO	SOLIDARIDAD NACIONAL 	2.4	3.2
ALBERTO BEINGOLEA	PARTIDO POPULAR CRISTIANO - PPC 	2.3	3.2
JAIME SALINAS	ALIANZA PARA EL PROGRESO 	2.3	3.1
DIETHEL COLUMBUS	FUERZA POPULAR 	2.0	2.7
ROBERTO GÓMEZ	VAMOS PERÚ 	1.9	2.6
ENRIQUE "KIKE" OCROSPOMA	PERÚ NACIÓN 	1.8	2.5
HUMBERTO LAY	RESTAURACIÓN NACIONAL 	1.6	2.2
ENRIQUE CORNEJO	DEMOCRACIA DIRECTA 	1.6	2.2
GUSTAVO GUERRA GARCÍA	JUNTOS POR EL PERÚ 	1.0	1.3
OTROS CANDIDATOS		1.5	2.0
VOTARÍA EN BLANCO/ ANULARÍA SU VOTO		20.2	
NO SABE POR QUIÉN VOTAR		5.7	
TOTAL: 100%			
MUESTRA ESTADÍSTICA : Total de entrevistas realizadas		(6300)	

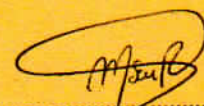
MUESTRA ESTADÍSTICA : Total de entrevistas realizadas: 6,300

Error estadístico:  $\pm 1.2\%$

  
 SEMINARIO ROJAS MARÍA ALEXANDRA  
 COESPE 1080  
 COLEGIO ESTADÍSTICOS DEL PERÚ







# ELECCIONES MUNICIPALES 2018

## Alcaldías distritales de Lima

A handwritten signature in black ink, appearing to be 'M. Rojas'.

SEMINARIO ROJAS MARIA ALEXANDRA  
COESPE 1080  
COLEGIO ESTADÍSTICOS DEL PERÚ


**ELECCIONES MUNICIPALES 2018**  
**Simulación de votación para la alcaldía de Ate**  
**- Uso de cédula oficial y ánfora -**

		VOTOS VÁLIDOS
Candidato	Agrupación política	%
JUAN ENRIQUE DUPUY GARCIA	PERÚ PATRIA SEGURA 	38.0
EDDE CUELLAR ALEGRIA	ACCIÓN POPULAR 	18.1
CANDIDATO EXCLUIDO*	ALIANZA PARA EL PROGRESO 	9.4
ADALBERTO FIDEL GUARDIAN RAMIREZ	PODEMOS POR EL PROGRESO DEL PERÚ 	8.7
SIMON ORTIZ TALAVERANO	PARTIDO DEMOCRÁTICO SOMOS PERÚ 	7.1
EDITHLUZ IRENE CASTRO MUÑOZ	PERÚ LIBERTARIO 	5.7
OTROS CANDIDATOS		12.9
TOTAL: 100%		
* Candidato tachado, su lista sigue inscrita		

VOTOS EN BLANCO / NULO	19.1%
INDECISOS	19.1%

MUESTRA ESTADÍSTICA : Total de entrevistas realizadas : 400








Error estadístico:  $\pm 4.9\%$

  
 SEMINARIO ROJAS-MARIA ALEXANDRA  
 COESPE 1080  
 COLEGIO ESTADÍSTICOS DEL PERÚ

## ELECCIONES MUNICIPALES 2018

Simulación de votación para la alcaldía de Barranco

- Uso de cédula oficial y ánfora -

		VOTOS VÁLIDOS
Candidato	Agrupación política	%
DAVID CARLOS FERNANDEZ DAVILA ALVAREZ	UNIÓN POR EL PERÚ 	24.8
JOSE JUAN RODRIGUEZ CARDENAS	SIEMPRE UNIDOS 	24.3
JESSICA ARMIDA VARGAS GOMEZ	PARTIDO DEMOCRÁTICO SOMOS PERÚ 	12.5
JORGE LUIS OREJUELA PITA	DEMOCRACIA DIRECTA 	12.2
JORGE ANTONIO CERVANTES MEJIA	ACCIÓN POPULAR 	7.6
PEDRO FERNANDO RODRIGUEZ PEREZ	PERÚ PATRIA SEGURA 	7.4
CAROLINA MARIA MC CALLOCK SILVA	ALIANZA PARA EL PROGRESO 	4.9
OTROS CANDIDATOS		6.2
TOTAL: 100%		

VOTOS EN BLANCO / NULO	14.2%
INDECISOS	6.5%

MUESTRA ESTADÍSTICA : Total de entrevistas realizadas: 300

Error estadístico: + 5,7 %

  
 SEMINARIO ROJAS MARIA ALEXANDRA  
 COESPE 1080  
 COLEGIO ESTADÍSTICOS DEL PERÚ

## ELECCIONES MUNICIPALES 2018

### Simulación de votación para la alcaldía de Comas


- Uso de cédula oficial y ánfora -

		VOTOS VÁLIDOS
Candidato	Agrupación política	%
RAUL DIAZ PEREZ	UNIÓN POR EL PERÚ 	24.5
ULISES BELTRAN VILLEGAS ROJAS	PERÚ PATRIA SEGURA 	24.1
JOSE ANTONIO VILLANUEVA HUAMAN	PODEMOS POR EL PROGRESO DEL PERÚ 	10.1
DAVID ROLANDO QUISPE MARTINEZ	PARTIDO DEMOCRÁTICO SOMOS PERÚ 	8.4
EDGAR ARHUATA UCHASARA	ALIANZA PARA EL PROGRESO 	7.3
WILFER FRANCISCO CARLOS PALACIOS	JUNTOS POR EL PERÚ 	6.2
VIRNEL BONIFACIO SERNA GUERRERO	SOLIDARIDAD NACIONAL 	4.9
LYSEY LUZ ALVARADO QUIÑONES	SIEMPRE UNIDOS 	4.1
SILVIA PILAR PACUARI VIZA	FRENTE POPULAR AGRÍCOLA FIA DEL PERÚ- FREPOP 	2.7
SILVIA ESPERANZA VELASQUEZ PAUCAR	PARTIDO POPULAR CRISTIANO- PPC 	2.1
OTROS CANDIDATOS *		5.6
TOTAL: 100%		

VOTOS EN BLANCO / NULO	24.6%
INDECISOS	11.8%

MUESTRA ESTADÍSTICA : Total de entrevistas realizadas: 400

Error estadístico: ± 4.9 %








  
 SEMINARIO ROJAS MARIA ALEXANDRA  
 COESPE 1080  
 COLEGIO ESTADÍSTICOS DEL PERÚ



## ELECCIONES MUNICIPALES 2018

Simulación de votación para la alcaldía de La Molina


- Uso de cédula oficial y ánfora -

		VOTOS VÁLIDOS
Candidato	Agrupación política	%
ALVARO GONZALO PAZ DE LA BARRA FREIGEIRO	ACCIÓN POPULAR 	25.8
CARLOS VICENTE VILLACORTA DIAZ	VIVA LA MOLINA 	24.2
ORLANDO TAFUR DOCUMET	PARTIDO POPULAR CRISTIANO- PPC 	13.7
HARRY MAC BRIDE NAVEA	PERÚ PATRIA SEGURA 	11.4
MANUEL GUSTAVO MONTOYA CHAVEZ	PARTIDO DEMOCRÁTICO SOMOS PERÚ 	10.3
CELSO ALFREDO SAAVEDRA SOBRADOS	SOLIDARIDAD NACIONAL 	4.9
ENZO REYNALDO TRECE CHIRINOS	ALIANZA PARA EL PROGRESO 	4.2
OTROS CANDIDATOS		5.4
TOTAL: 100%		

VOTOS EN BLANCO / NULO	24.9%
INDECISOS	8.6%

MUESTRA ESTADÍSTICA : Total de entrevistas realizadas: 300









Error estadístico.  $\pm$  5,7 %

  
SEMINARIO ROJAS MARIA ALEJANDRA  
COESPE 1080  
COLEGIO ESTADÍSTICOS DEL PERÚ

## ELECCIONES MUNICIPALES 2018

Simulación de votación para la alcaldía de La Victoria

- Uso de cédula oficial y ánfora -

			VOTOS VÁLIDOS
Candidato	Agrupación política		%
GEORGE PATRICK FORSYTH SOMMER	PARTIDO DEMOCRÁTICO SOMOS PERÚ		35.5
LUCIA DEL PILAR LEDESMA MARTINEZ DE CRUZ	PARTIDO POPULAR CRISTIANO- PPC		13.7
RUDY KURT GARCIA CHOY	UNIÓN POR EL PERÚ		12.2
VICTOR PRIMO CONTRERAS SANTA CRUZ	PERÚ PATRIA SEGURA		8.1
JESSICA ESPERANZA PEREYRA FAJARDO	ACCIÓN POPULAR		6.5
RUBEN DIOSCORIDES ANDRES CANO ALTEZ	SOLIDARIDAD NACIONAL		4.3
ISAAC DEMETRIO FERRO LOZANO	FUERZA POPULAR		3.4
JULIAN AMERICO CHAVEZ LUNA	DEMOCRACIA DIRECTA		3.2
OTROS CANDIDATOS			13.0
TOTAL: 100%			

VOTOS EN BLANCO / NULO	23.3%
INDECISOS	5.4%

MUESTRA ESTADÍSTICA : Total de entrevistas realizadas: 300








Error estadístico: + 5.7 %

  
 SEMINARIO ROJAS MARIA ALEXANDRA  
 COESPE 1080  
 COLEGIO ESTADÍSTICOS DEL PERÚ

ELECCIONES MUNICIPALES 2018

Simulación de votación para la alcaldía de Los Olivos

- Uso de cédula oficial y ánfora -

		VOTOS VÁLIDOS
Candidato	Agrupación política	%
FELIPE BALDOMERO CASTILLO ALFARO	SIEMPRE UNIDOS 	46.8
BIBERTO BENERANDO CASTILLO LEON	PERÚ PATRIA SEGURA 	11.3
LUIS ALEJANDRO PAREJA CORDOVA	UNIÓN POR EL PERÚ 	6.2
LUIS FELIPE CASTILLO OLIVA	PARTIDO DEMOCRÁTICO SOMOS PERÚ 	6.2
ANGEL ABEL VIZCARRA PALOMINO	FUERZA POPULAR 	5.9
ALEX MANUEL QUISPE SOTO	ACCIÓN POPULAR 	4.6
LUIS SIGFREDO MILLA SOTO	SOLIDARIDAD NACIONAL 	3.7
OTROS CANDIDATOS		15.4
TOTAL: 100%		

VOTOS EN BLANCO / NULO	36.5%
INDECISOS	8.7%

MUESTRA ESTADÍSTICA : Total de entrevistas realizadas: 300












Error estadístico:  $\pm 5.7\%$

  
 SEMINARIO ROJAS MARIA ALEXANDRA  
 COESPE 1080  
 COLEGIO ESTADÍSTICOS DEL PERÚ

## ELECCIONES MUNICIPALES 2018

Simulación de votación para la alcaldía de Magdalena del Mar


- Uso de cédula oficial y ánfora -

		VOTOS VÁLIDOS
Candidato	Agrupación política	%
RAUL MADUEÑO ORTIZ	PARTIDO POPULAR CRISTIANO- PPC 	14.0
JAVIER OLÁZBAL RAYA	RESTAURACIÓN NACIONAL 	11.8
SUSEL ANA MARIA PAREDES PIQUE	JUNTOS POR EL PERÚ 	11.7
JOSE MANUEL SAAVEDRA MOLINA	UNIÓN POR EL PERÚ 	10.6
EDUARDO ROSELLO MONTERO	PERÚ PATRIA SEGURA 	9.8
CARLOMAGNO CHACON GOMEZ	AGCIÓN POPULAR 	8.3
ALBERTO ALEJANDRO LAMAS MATOS	PARTIDO DEMOCRÁTICO SOMOS PERÚ 	7.1
JESUS ADOLFO QUISPICHUCO TAICO	DEMOCRACIA DIRECTA 	6.7
BARBARA GREASE MERINO VILLADOMA	AVANZA PAÍS- PARTIDO DE INTEGRACIÓN SOCIAL 	6.0
AGUSTIN EDUARDO PORTOCARRERO TUMBA	PODEMOS POR EL PROGRESO DEL PERÚ 	3.4
HUGO RENATO VILCA GARCIA	TODOS POR EL PERÚ 	2.6
OTROS CANDIDATOS		8.0
TOTAL: 100%		

VOTOS EN BLANCO / NULO	9.3%
INDECISOS	8.2%

MUESTRA ESTADÍSTICA : Total de entrevistas realizadas: 300






Error estadístico: + 5.7 %

  
 SEMINARIO ROJAS MARIA ALEXANDRA  
 COESPE 1080  
 COLEGIO ESTADÍSTICOS DEL PERÚ

ELECCIONES MUNICIPALES 2018

Simulación de votación para la alcaldía de Miraflores

- Uso de cédula oficial y ánfora -

		VOTOS VÁLIDOS
Candidato	Agrupación política	%
MANUEL ALEJANDRO MASÍAS OYANGUREN	PARTIDO DEMOCRÁTICO SOMOS PERÚ 	35.1
LUIS ALFONSO MOLINA ARLES	SOLIDARIDAD NACIONAL 	26.2
ALEXANDER ENRIQUE VON EHREN CAMPOS	PERÚ PATRIA SEGURA 	17.9
ROCIO PATRICIA ANDRADE BOTTERI	TODOS POR EL PERÚ 	6.5
MARIA ROCIO CANO GUERINONI	PARTIDO POPULAR CRISTIANO- PPC 	6.4
OTROS CANDIDATOS		8.0
TOTAL: 100%		

VOTOS EN BLANCO / NULO	25.6%
INDECISOS	11.0%

MUESTRA ESTADÍSTICA : Total de entrevistas realizadas: 300

Error estadístico: + 5,7 %

  
 SEMINARIO ROJAS MARIA ALEXANDRA  
 COESPE 1080  
 COLEGIO ESTADÍSTICOS DEL PERÚ

## ELECCIONES MUNICIPALES 2018

Simulación de votación para la alcaldía de San Borja

- Uso de cédula oficial y ánfora -

		VOTOS VÁLIDOS
Candidato	Agrupación política	%
CARLOS ALBERTO TEJADA NORIEGA	ACCIÓN POPULAR 	45.4
JOSE ALBERTO VALDEZ OYOLA	PARTIDO DEMOCRÁTICO SOMOS PERÚ 	16.7
JAVIER MARTIN DIEZ GASPARD	PERÚ PATRIA SEGURA 	11.0
GINA VALERIA CASANOVA MERA	SOLIDARIDAD NACIONAL 	10.3
MARIA TERESA SABINA RAMIREZ DOCAMPO DE ALVAREZ	PARTIDO POPULAR CRISTIANO- PPC 	10.0
MARTIN DE JESUS D'AZEVEDO GARCIA	RESTAURACIÓN NACIONAL 	2.7
OTROS CANDIDATOS		3.9
TOTAL: 100%		

VOTOS EN BLANCO / NULO	8.3%
INDECISOS	17.2%

MUESTRA ESTADÍSTICA : Total de entrevistas realizadas: 300








Error estadístico: + 5.7 %

  
 SEMINARIO ROJAS MARIA ALEXANDRA  
 COESPE 1080  
 COLEGIO ESTADÍSTICOS DEL PERÚ

## ELECCIONES MUNICIPALES 2018

Simulación de votación para la alcaldía de San Isidro

- Uso de cédula oficial y ánfora -

		VOTOS VÁLIDOS
Candidato	Agrupación política	%
VICTOR HUGO BAZAN PASTOR	PARTIDO DEMOCRÁTICO SOMOS PERÚ 	25.9
AUGUSTO FEDERICO CACERES VIÑAS	ACCIÓN POPULAR 	24.8
RAFAEL GASTON TADEO MILAGROS SANTOS NORMAND	PERÚ PATRIA SEGURA 	13.4
MARCO ANTONIO FLORES TIJERO	PARTIDO POPULAR CRISTIANO- PPC 	12.9
DORINA JEANNETH RIVERA GALLEGOS	SIEMPRE UNIDOS 	5.8
JUAN RAFAEL VILLARAN ESCARDO	FUERZA POPULAR 	4.6
JAIME FERNANDO ALVA ARROYO	SOLIDARIDAD NACIONAL 	4.1
OTROS CANDIDATOS		8.5
TOTAL: 100%		

VOTOS EN BLANCO / NULO	12.1%
INDECISOS	15.6%

MUESTRA ESTADÍSTICA : Total de entrevistas realizadas: 300










Error estadístico: + 5.7 %

  
 SEMINARIO ROSAS MARIA ALEXANDRA  
 COESPE 1080  
 COLEGIO ESTADÍSTICOS DEL PERÚ

## ELECCIONES MUNICIPALES 2018

Simulación de votación para la alcaldía de San Juan de Lurigancho

- Uso de cédula oficial y ánfora -

		VOTOS VÁLIDOS
Candidato	Agrupación política	%
JESUS MALDONADO AMAO	PARTIDO DEMOCRÁTICO SOMOS PERÚ 	19.8
CANDIDATO EXCLUIDO*	PERÚ PATRIA SEGURA 	10.6
MAURICIO RABANAL TORRES	RESTAURACIÓN NACIONAL 	10.6
ALEX GONZÁLES CASTILLO	PODEMOS POR EL PROGRESO DEL PERÚ 	10.4
PEDRO DOLORES ANGULO ACEVEDO	FUERZA POPULAR 	9.4
HOBER MEDRANO AGUILAR	ALIANZA PARA EL PROGRESO 	8.3
BRENDA DEIDAMIS LIZANO TEJADA	DEMOCRACIA DIRECTA 	4.9
ABDON VIJAY VELA INUMA	FRENTE POPULAR AGRÍCOLA FIA DEL PERÚ- FREPPAP 	4.7
ANGEL FRANCI ORMEÑO ORTIZ	PARTIDO POPULAR CRISTIANO- PPC 	3.7
OTROS CANDIDATOS		17.6
TOTAL: 100%		
* Candidato excluido, su lista sigue inscrita		

VOTOS EN BLANCO / NULO	32.3%
INDECISOS	10.2%

MUESTRA ESTADÍSTICA : Total de entrevistas realizadas: 400









Error estadístico: + 4.9 %

  
 SEMINARIO ROJAS MARIA ALEXANDRA  
 COESPE 1080  
 COLEGIO ESTADÍSTICOS DEL PERÚ

## ELECCIONES MUNICIPALES 2018

Simulación de votación para la alcaldía de San Miguel

- Uso de cédula oficial y ánfora -

		VOTOS VÁLIDOS
Candidato	Agrupación política	%
JUAN JOSE GUEVARA BONILLA	SAN MIGUEL ME GUSTA 	43.0
JORGE LUIS MORENO MORAN	SOLIDARIDAD NACIONAL 	20.2
MIGUEL EDUARDO LEÓN MEZA	ACCIÓN POPULAR 	11.8
LUIS HUMBERTO OCAÑA MALCA	PODEMOS POR EL PROGRESO DEL PERÚ 	7.5
ENEDINA JUSTA GALVAN VALENZUELA	PARTIDO DEMOCRÁTICO SOMOS PERÚ 	3.4
CARLOS JESUS DIAZ NAKAMURA	PERÚ NACIÓN 	2.5
NESTOR LUIS RAMIREZ SALVADOR	ALIANZA PARA EL PROGRESO 	2.4
JAIME AUGUSTO TERCERO VARGAS MONTENEGRO	PARTIDO POPULAR CRISTIANO- PPC 	2.2
OTROS CANDIDATOS		6.9
TOTAL: 100%		

VOTOS EN BLANCO / NULO	15.6%
INDECISOS	8.8%

MUESTRA ESTADÍSTICA : Total de entrevistas realizadas: 300

Error estadístico:  $\pm 5.7\%$

  
 SEMINARIO ROJAS MARIA ALEXANDRA  
 COESPE 1080  
 COLEGIO ESTADÍSTICOS DEL PERÚ

## ELECCIONES MUNICIPALES 2018

Simulación de votación para la alcaldía de Santiago de Surco


- Uso de cédula oficial y ánfora -

		VOTOS VÁLIDOS
Candidato	Agrupación política	%
OMAR DAVID MONTOÑO CASTRO	PARTIDO POPULAR CRISTIANO- PPC	 20.3
GINA YSELA GALVEZ SALDAÑA	PARTIDO DEMOCRÁTICO SOMOS PERÚ	 14.1
JUAN ALEJANDRO PALMA AURAZO	RESTAURACIÓN NACIONAL	 9.4
JEAN PIERRE COMBE PORTOCARRERO	ACCIÓN POPULAR	 7.8
ERICK MICHAEL CASTILLO DOCUMET	AVANZA PAÍS- PARTIDO DE INTEGRACIÓN SOCIAL	 7.3
EDGARDO RENAN DE POMAR VIZCARRA	PODEMOS POR EL PROGRESO DEL PERÚ	 6.7
KARY LYNN GRISWOLD TWEDDLE	FUERZA POPULAR	 6.3
ARTURO MIGUEL GUILLERMO BOBBIO CARRANZA	DEMOCRACIA DIRECTA	 5.7
FELIPE SALAZAR RISCI	SIEMPRE UNIDOS	 4.6
DERLIZ FACTOR GUZMAN TEJADA	SOLIDARIDAD NACIONAL	 3.5
GONZALO ANTONIO MARTIN GAMBIRAZIO MARQUINA	PERÚ PATRIA SEGURA	 3.2
OTROS CANDIDATOS *		11.0
TOTAL: 100%		

VOTOS EN BLANCO / NULO	19.7%
INDECISOS	17.9%

MUESTRA ESTADÍSTICA : Total de entrevistas realizadas: 300

Error estadístico:  $\pm 5.7$  %




SEMINARIO ROJAS MARIA ALEXANDRA  
COESPE 1080  
COLEGIO ESTADÍSTICOS DEL PERÚ

## ELECCIONES MUNICIPALES 2018

Simulación de votación para la alcaldía de Surquillo

- Uso de cédula oficial y ánfora -

		VOTOS VÁLIDOS
Candidato	Agrupación política	%
GIANCARLO GUIDO CASASSA SANCHEZ	PARTIDO POPULAR CRISTIANO- PPC	 31.3
GUSTAVO RAUL SIERRA ORTIZ	PARTIDO DEMOCRÁTICO SOMOS PERÚ	 28.7
JOSE MIGUEL MORA CHIRINOS	PODEMOS POR EL PROGRESO DEL PERÚ	 7.4
ROSA ENITH MALDONADO VASQUEZ	RESTAURACIÓN NACIONAL	 4.5
LUIS ALBERTO PONCE LINARES	LUCHO POR SURQUILLO	 4.2
MIGUEL ANGEL CICCIA VASQUEZ	SOLIDARIDAD NACIONAL	 3.7
JONNY MOISES COPEZ PEREZ	ACCIÓN POPULAR	 3.6
ANTONIO TAVARONE	DEMOGRACIA DIRECTA	 3.5
VICTOR GUILLERMO NUÑEZ MENDOZA	PERÚ NACIÓN	 3.4
DINA ERCILIA BOLUARTE ZEGARRA	PERÚ LIBERTARIO	 3.3
OTROS CANDIDATOS		6.3
TOTAL: 100%		

VOTOS EN BLANCO / NULO	17.7%
INDECISOS	20.0%

MUESTRA ESTADÍSTICA : Total de entrevistas realizadas: 300





Error estadístico: + 5.7 %

  
 SEMINARIO ROJAS MARIA ALEXANDRA  
 COESPE 1080  
 COLEGIO ESTADÍSTICOS DEL PERÚ

## ELECCIONES MUNICIPALES 2018

Simulación de votación para la alcaldía de Villa el Salvador

- Uso de cédula oficial y ánfora -

		VOTOS VÁLIDOS
Candidato	Agrupación política	%
CLODOALDO KEVIN YÑIGO PERALTA	PERÚ PATRIA SEGURA 	49.7
MARCELINO HUAMAN CANO	RESTAURACIÓN NACIONAL 	7.4
MIGUEL AZCUETA GOROSTIZA	UNIÓN POR EL PERÚ 	6.1
CHRISTIAN FERNANDO VASQUEZ VIDAL	DEMOCRACIA DIRECTA 	5.6
MARIA LUISA VILCA CRUZADO	FRENTE POPULAR AGRÍCOLA FIA DEL PERÚ-FREPAP 	5.6
JHON EDWIN PORTUGAL RAMIREZ	ACCIÓN POPULAR 	4.5
JAIME ALEJANDRO ZEA USCA	ALIANZA PARA EL PROGRESO 	4.3
JOEL MOISES MORALES CABALLERO	PERÚ LIBERTARIO 	3.8
OTROS CANDIDATOS		13.0
TOTAL: 100%		

VOTOS EN BLANCO / NULO	17.1%
INDECISOS	22.2%

MUESTRA ESTADÍSTICA : Total de entrevistas realizadas: 300



Error estadístico  $\pm$  5.7 %

  
 SEMINARIO ROJAS MARIA ALEXANDRA  
 COESPE 1080  
 COLEGIO ESTADÍSTICOS DEL PERÚ

## ELECCIONES MUNICIPALES 2018

Simulación de votación para la alcaldía de Villa Marfa del Triunfo

- Uso de cédula oficial y ánfora -

		VOTOS VÁLIDOS
Candidato	Agrupación política	%
CANDIDATO TACHADO*	PERÚ PATRIA SEGURA 	48.0
SILVIA BARRERA VASQUEZ	RESTAURACIÓN NACIONAL 	10.1
DAVID ANDRES MORALES CARDENAS	PARTIDO DEMOCRÁTICO SOMOS PERÚ 	8.4
FRANKLIN VILLARRUEL ALVAREZ	FRENTE POPULAR AGRÍCOLA FIA DEL PERÚ- FREPAF 	6.6
WASHINGTON ARMANDO IPEZA PACHECO	ALIANZA PARA EL PROGRESO 	5.9
HERBERTH ZELA CHAQUERE	PODEMOS POR EL PROGRESO DEL PERÚ 	5.4
CESAR AUGUSTO INFANZON QUISPE	UNIÓN POR EL PERÚ 	4.2
ROBERT JOEL LUDEÑA GUERRA	DEMOCRACIA DIRECTA 	3.5
ESEQUIEL MIGUEL ROMERO GUTIERREZ	PERÚ LIBERTARIO 	2.9
OTROS CANDIDATOS		5.0
TOTAL: 100%		
* Candidato tachado, su lista sigue inscrita		

VOTOS EN BLANCO / NULO	20.6%
INDECISOS	7.7%


MUESTRA ESTADÍSTICA : Total de entrevistas realizadas: 400

Error estadístico:  $\pm 4.9\%$

  
 SEMINARIO ROJAS MARIA ALEXANDRA  
 COESPE 1080  
 COLEGIO ESTADÍSTICOS DEL PERÚ

# ELECCIONES REGIONALES Y MUNICIPALES 2018

Gobernador Regional del Callao  
Alcaldía Provincial del Callao










A handwritten signature in black ink, appearing to read 'M. S. B.', is positioned above the printed text in the bottom right corner.

SEMINARIO ROSAS MARIA ALEXANDRA  
COESPE 1080  
COLEGIO ESTADÍSTICOS DEL PERÚ

## ELECCIONES REGIONALES 2018

### Simulación de votación para el gobierno regional del Callao

- Uso de cédula oficial y ánfora -

Gobernador Regional del Callao		Simulación de votación	
		EMITIDOS	VÁLIDOS
Candidato	Agrupación política	%	%
DANTE JOSE MANDRIOTTI CASTRO	POR TI CALLAO 	18.3	27.2
IVAN RICARDO RIVADENEYRA MEDINA	FUERZA CHALACA 	17.7	26.3
ROGELIO ANTENOR CANCHES GUZMAN	PERÚ NACIÓN 	10.2	15.2
CIRO RONALD CASTILLO ROJO SALAS	ALIANZA PARA EL PROGRESO 	7.7	11.4
MARTIN ARNALDO MORALES TORRES	EL FRENTE AMPLIO POR LA JUSTICIA, VIDA Y LIBERTAD 	4.0	5.9
MALCOLM ISAIAS DURAND FLORES	PARTIDO DEMOCRÁTICO SOMOS PERÚ 	2.4	3.6
VICTORIA ESPERANZA PAREDES SANCHEZ	PERÚ PATRIA SEGURA 	2.1	3.1
ERIC CRISTOFHER CORNEJO RIOS	DEMOCRACIA DIRECTA 	1.9	2.8
CARLOS MAXIMO CHAMOCHUMBI BARRUETO	PARTIDO APRISTA PERUANO 	1.8	2.7
OTROS CANDIDATOS		1.2	1.8
VOTARÍA EN BLANCO/ ANULARÍA SU VOTO		25.4	
NO SABE POR QUIÉN VOTAR		7.4	
TOTAL: 100%			
MUESTRA ESTADÍSTICA : Total de entrevistas realizadas		(500)	

MUESTRA ESTADÍSTICA : Total de entrevistas realizadas: 500

Error estadístico:  $\pm 4.4$  %

  
 SEMINARIO ROJAS MARIA ALEXANDRA  
 COESPE 1080  
 COLEGIO ESTADISTICOS DEL PERÚ

## ELECCIONES MUNICIPALES 2018

### Simulación de votación para la alcaldía provincial del Callao

- Uso de cédula oficial y ánfora -

Alcaldía Provincial del Callao		Simulación de votación	
		EMITIDOS	VÁLIDOS
Candidato	Agrupación política	%	%
PEDRO JORGE LOPEZ BARRIOS	POR TI CALLAO 	23.7	36.6
OMAR ALFREDO MARCOS ARTEAGA	FUERZA CHALACA 	15.4	23.8
MAGDA ANGELICA CORTEZ MEDINA DE DEZA	ALIANZA PARA EL PROGRESO 	6.9	10.6
JULIO CESAR MUÑOZ SANCHEZ	PARTIDO DEMOCRÁTICO SOMOS PERÚ 	4.9	7.6
RAÚL JESÚS OДАР CABREJOS	PERÚ PATRIA SEGURA 	2.8	4.3
JOSE REYNALDO PERALTA BARRIENTOS	PERÚ NACIÓN 	2.4	3.7
RENZO RAMIREZ NIEVES	PODEMOS POR EL PROGRESO DEL PERÚ 	2.3	3.5
ARTURO ISRAEL HERRERA ESPINOZA	EL FRENTE AMPLIO POR LA JUSTICIA, VIDA Y LIBERTAD 	1.8	2.8
ERICO JAVIER RAMIREZ BARRETO	PARTIDO APRISTA PERUANO 	1.7	2.6
OTROS CANDIDATOS		2.9	4.5
VOTARÍA EN BLANCO/ ANULARÍA SU VOTO		26.3	
NO SABE POR QUIÉN VOTAR		8.8	
TOTAL: 100%			
MUESTRA ESTADÍSTICA : Total de entrevistas realizadas		(500)	

MUESTRA ESTADÍSTICA : Total de entrevistas realizadas: 500

Error estadístico: + 4.4 %

  
 SEMINARIO ROJAS MARIA ALEXANDRA  
 COESPE 1080  
 COLEGIO ESTADÍSTICOS DEL PERÚ

## ELECCIONES MUNICIPALES 2018

Alcaldías Provinciales de  
Arequipa, Piura y Huancayo

A handwritten signature in black ink is located above the stamp text.










SEMINARIO ROJAS MARIA ALEXANDRA  
COESPE 1080  
COLEGIO ESTADÍSTICOS DEL PERÚ

## ELECCIONES MUNICIPALES 2018

### Simulación de votación para la alcaldía provincial de Arequipa

- Uso de cédula oficial y ánfora -

V

Provincia: Arequipa		Simulación de votación	
		EMITIDOS	VÁLIDOS
Candidato	Agrupación política	%	%
VICTOR HUGO RIVERA CHAVEZ	JUNTOS POR EL DESARROLLO DE AREQUIPA 	13.1	22.0
OMAR JULIO CANDIA AGUILAR	AREQUIPA RENACE 	10.7	18.0
ALVARO MAURICIO MOSCOSO MERCADO	AREQUIPA - UNIDOS POR EL GRAN CAMBIO 	5.8	9.7
ELVIS DAVID DELGADO BACIGALUPI	MOVIMIENTO REGIONAL AREQUIPA AVANCEMOS 	3.2	5.4
CANDIDATO EXCLUIDO**	AREQUIPA TRANSFORMACIÓN 	3.2	5.4
CANDIDATO EXCLUIDO**	ACCIÓN POPULAR 	2.6	4.4
MANUEL ENRIQUE VERA PAREDES	TODOS POR AREQUIPA 	2.6	4.4
ESDRAS RICARDO MEDINA MINAYA	SIEMPRE UNIDOS 	2.4	4.0
JAIME CHRISTIAN TALAVERA APAZA	ALIANZA PARA EL PROGRESO 	2.4	4.0
MARCO TULIO FALCONI PICARDO	FUERZA AREQUIPEÑA 	2.1	3.5
AGRIPINO JUSTO CCANCCE RIVAS	FRENTE POPULAR AGRÍCOLA FIA DEL PERÚ- FREPAP 	2.0	3.4
OTROS CANDIDATOS		9.4	15.8
VOTARÍA EN BLANCO/ ANULARÍA SU VOTO		32.4	
NO SABE POR QUIÉN VOTAR		8.2	
TOTAL: 100%			
** Candidato excluido, su lista sigue inscrita			
MUESTRA ESTADÍSTICA : Total de entrevistas realizadas		(300)	

MUESTRA ESTADÍSTICA : Total de entrevistas realizadas: 300











Error estadístico:  $\pm 5.7\%$

  
 SEMINARIO ROJAS MARIA ALEXANDRA  
 COESPE 1080  
 COLEGIO ESTADÍSTICOS DEL PERÚ

## ELECCIONES MUNICIPALES 2018


### Simulación de votación para la alcaldía provincial de Piura

- Uso de cédula oficial y ánfora -

Alcaldía Provincial de Piura		Simulación de votación	
		EMITIDOS	VÁLIDOS
Candidato	Agrupación política	%	%
JUAN JOSE DIAZ DIOS	REGION PARA TODOS 	19.9	32.6
LUIS ERNESTO NEYRA LEON	MOVIMIENTO INDEPENDIENTE FUERZA REGIONAL 	8.9	14.6
FELIX SEE HUNG CHANG APUY	MOVIMIENTO DE DESARROLLO LOCAL MODELO REGION PIURA 	7.1	11.6
PABLO ENRIQUE MARIO ZEGARRA FERREYRA	MOVIMIENTO REGIONAL SEGURIDAD Y PROSPERIDAD 	6.9	11.3
GABRIEL ANTONIO MADRID CRUE	PARTIDO DEMOCRÁTICO SOMOS PERÚ 	5.5	9.0
LUIS ALBERTO RAMIREZ RAMIREZ	ALIANZA PARA EL PROGRESO 	4.3	7.0
KELLY ANN STEFANY MORILLAS BOGADO	SOLIDARIDAD NACIONAL 	2.0	3.3
LEOPOLDO ANIBAL ALBAÑIL ORDINOLA	ACCIÓN POPULAR 	1.5	2.5
ELBA DEL CARMEN MERINO DE LAMA	FUERZA POPULAR 	1.3	2.1
CARLOS ALEJANDRO CASTAÑEDA BENITES	VAMOS PERÚ 	1.3	2.1
OTROS CANDIDATOS		2.3	3.8
VOTARÍA EN BLANCO/ ANULARÍA SU VOTO		30.1	
NO SABE POR QUIÉN VOTAR		8.9	
TOTAL: 100%			
MUESTRA ESTADÍSTICA : Total de entrevistas realizadas		(300)	

MUESTRA ESTADÍSTICA : Total de entrevistas realizadas: 300










Error estadístico: + 5.7 %

  
 SEMINARIO ROJAS MARIA ALEXANDRA  
 COESPE 1080  
 COLEGIO ESTADÍSTICOS DEL PERÚ

## ELECCIONES MUNICIPALES 2018

### Simulación de votación para la alcaldía provincial de Huancayo

- Uso de cédula oficial y ánfora -

Alcaldía Provincial de Huancayo			Simulación de votación	
			EMITIDOS	VÁLIDOS
Candidato	Agrupación política		%	%
HENRY FERNANDO LOPEZ CANTORIN	MOVIMIENTO POLITICO REGIONAL PERU LIBRE 	29.8	43.8	
JULIO CESAR DE LA ROSA LUJAN	MOVIMIENTO REGIONAL SIERRA Y SELVA CONTIGO JUNIN 	10.7	15.7	
DIMAS RUDY ALIAGA CASTRO	CAMINEMOS JUNTOS POR JUNIN 	7.0	10.3	
ILICH FREDY LOPEZ UREÑA	ACCIÓN POPULAR 	5.0	7.3	
LUIS ALBERTO CAMBORDA ZAMUDIO	JUNIN SOSTENIBLE CON SU GENTE 	3.7	5.4	
GLOTILDE CASTILLON LOZANO	UNIÓN POR EL PERÚ 	3.3	4.8	
CECILIA JAQUELINE GARCIA RODRIGUEZ	ALIANZA PARA EL PROGRESO 	3.0	4.4	
MANUEL NIVARDO SANTILLAN ROMERO	EL FRENTE AMPLIO POR LA JUSTICIA, VIDA Y LIBERTAD 	2.4	3.5	
HECTOR VICEHICH MILLAN CAMPOSANO	AVANZA PAÍS- PARTIDO DE INTEGRACIÓN SOCIAL 	2.3	3.4	
OTROS CANDIDATOS		0.9	1.3	
VOTARÍA EN BLANCO/ ANULARÍA SU VOTO		29.4		
NO SABE POR QUIÉN VOTAR		2.4		
TOTAL: 100%				
MUESTRA ESTADÍSTICA : Total de entrevistas realizadas			(300)	

MUESTRA ESTADÍSTICA : Total de entrevistas realizadas: 300

Error estadístico: + 5.7 %

  
 SEMINARIO ROJAS MARIA ALEXANDRA  
 COESPE 1080  
 COLEGIO ESTADÍSTICOS DEL PERÚ

# CUESTIONARIO

(ATE)

3. Sr. / Sra./ Joven Para terminar le pido por favor que en la siguiente cédula de votación marque usted mismo/a con una X la forma como usted piensa votar para alcalde del distrito de Ate y para alcalde provincial de Lima. (E.: ENTREGUE LA CÉDULA AL ENTREVISTADO/A Y ESPERE A QUE MARQUE. ANOTE EN LA PARTE POSTERIOR EL NÚMERO DE ENCUESTA)



## ELECCIONES MUNICIPALES 2018



PROVINCIA DE LIMA		DISTRITO DE ATE	
MARQUE CON UNA CRUZ + O UN ASPA X DENTRO DEL RECUADRO DEL SÍMBOLO O NÚMERO DE SU PREFERENCIA		MARQUE CON UNA CRUZ + O UN ASPA X DENTRO DEL RECUADRO DEL SÍMBOLO O NÚMERO DE SU PREFERENCIA	
PODEMOS POR EL PROGRESO DEL PERÚ		PODEMOS POR EL PROGRESO DEL PERÚ	
EL FRENTE AMPLIO POR LA JUSTICIA, VIDA Y LIBERTAD		EL EL FRENTE AMPLIO POR LA JUSTICIA, VIDA Y LIBERTAD	
ALIANZA PARA EL PROGRESO		ALIANZA PARA EL PROGRESO	
PARTIDO POPULAR CRISTIANO - PPC		PARTIDO POPULAR CRISTIANO- PPC	
SOLIDARIDAD NACIONAL			
		TODOS POR EL PERÚ	
FRENTE POPULAR AGRÍCOLA FIA DEL PERÚ- FREPAP		FRENTE POPULAR AGRÍCOLA FIA DEL PERÚ- FREPAP	
UNIÓN POR EL PERÚ		UNIÓN POR EL PERÚ	
PARTIDO DEMOCRÁTICO SOMOS PERÚ		PARTIDO DEMOCRÁTICO SOMOS PERÚ	
PERÚ PATRIA SEGURA		PERÚ PATRIA SEGURA	
FUERZA POPULAR		FUERZA POPULAR	
SIEMPRE UNIDOS		SIEMPRE UNIDOS	
PERÚ NACIÓN			
JUNTOS POR EL PERÚ			
PERUANOS POR EL KAMBIO			
AVANZA PAÍS- PARTIDO DE INTEGRACIÓN SOCIAL		AVANZA PAÍS- PARTIDO DE INTEGRACIÓN SOCIAL	
PERÚ LIBERTARIO		PERÚ LIBERTARIO	
RESTAURACIÓN NACIONAL			
DEMOCRACIA DIRECTA		DEMOCRACIA DIRECTA	
VAMOS PERÚ		VAMOS PERÚ	
ACCIÓN POPULAR		ACCIÓN POPULAR	

ATE

SEMINARIO ROJAS MARIA ALEXANDRA  
 COESPE 1080  
 COLEGIO ESTADÍSTICOS DEL PERÚ

# CUESTIONARIO

(BARRANCO)

3. Sr. / Sra./ Joven Para terminar le pido por favor que en la siguiente cédula de votación marque usted mismo/a con una X la forma como usted piensa votar para alcalde del distrito de Barranco y para alcalde provincial de Lima. (E.: ENTREGUE LA CÉDULA AL ENTREVISTADO/A Y ESPERE A QUE MARQUE, ANOTE EN LA PARTE POSTERIOR EL NÚMERO DE ENCUESTA)



## ELECCIONES MUNICIPALES 2018



PROVINCIA DE LIMA	DISTRITO DE BARRANCO
MARQUE CON UNA CRUZ + O UN A SPA X DENTRO DEL RECUADRO DEL SÍMBOLO O NÚMERO DE SU PREFERENCIA	MARQUE CON UNA CRUZ + O UN A SPA X DENTRO DEL RECUADRO DEL SÍMBOLO O NÚMERO DE SU PREFERENCIA
PODEMOS POR EL PROGRESO DEL PERÚ	
EL FRENTE AMPLIO POR LA JUSTICIA, VIDA Y LIBERTAD	
ALIANZA PARA EL PROGRESO	ALIANZA PARA EL PROGRESO
PARTIDO POPULAR CRISTIANO - PPC	PARTIDO POPULAR CRISTIANO - PPC
SOLIDARIDAD NACIONAL	
FRENTE POPULAR AGRÍCOLA FIA DEL PERÚ- FREPAP	
UNIÓN POR EL PERÚ	UNIÓN POR EL PERÚ
PARTIDO DEMOCRÁTICO SOMOS PERÚ	PARTIDO DEMOCRÁTICO SOMOS PERÚ
PERÚ PATRIA SEGURA	PERÚ PATRIA SEGURA
FUERZA POPULAR	FUERZA POPULAR
SIEMPRE UNIDOS	SIEMPRE UNIDOS
PERÚ NACIÓN	
JUNTOS POR EL PERÚ	JUNTOS POR EL PERÚ
PERUANOS POR EL KAMBIO	
AVANZA PAÍS- PARTIDO DE INTEGRACIÓN SOCIAL	
	PARTIDO APRISTA PERUANO
PERÚ LIBERTARIO	
RESTAURACIÓN NACIONAL	RESTAURACIÓN NACIONAL
DEMOCRACIA DIRECTA	DEMOCRACIA DIRECTA
VAMOS PERÚ	
ACCIÓN POPULAR	ACCIÓN POPULAR

Barranco

SEMINARIO ROJAS MARIA ALEXANDRA  
 COESPE 1080  
 COLEGIO ESTADÍSTICOS DEL PERÚ

# CUESTIONARIO

(COMAS)

3. Sr. / Sra./ Joven Para terminar le pido por favor que en la siguiente cédula de votación marque usted mismo/a con una X la forma como usted piensa votar para alcalde del distrito de Comas y para alcalde provincial de Lima. (E.: ENTREGUE LA CÉDULA AL ENTREVISTADO/A Y ESPERE A QUE MARQUE, ANOTE EN LA PARTE POSTERIOR EL NÚMERO DE ENCUESTA)



## ELECCIONES MUNICIPALES 2018



PROVINCIA DE LIMA		DISTRITO DE COMAS	
MARQUE CON UNA CRUZ + O UN ASPA X DENTRO DEL RECUADRO DEL SÍMBOLO O NÚMERO DE SU PREFERENCIA		MARQUE CON UNA CRUZ + O UN ASPA X DENTRO DEL RECUADRO DEL SÍMBOLO O NÚMERO DE SU PREFERENCIA	
PODEMOS POR EL PROGRESO DEL PERÚ		PODEMOS POR EL PROGRESO DEL PERÚ	
EL FRENTE AMPLIO POR LA JUSTICIA, VIDA Y LIBERTAD		EL EL FRENTE AMPLIO POR LA JUSTICIA, VIDA Y LIBERTAD	
ALIANZA PARA EL PROGRESO		ALIANZA PARA EL PROGRESO	
PARTIDO POPULAR CRISTIANO - PPC		PARTIDO POPULAR CRISTIANO- PPC	
SOLIDARIDAD NACIONAL		SOLIDARIDAD NACIONAL	
FRENTE POPULAR AGRÍCOLA FIA DEL PERÚ- FREPAP		FRENTE POPULAR AGRÍCOLA FIA DEL PERÚ- FHFPAP	
UNIÓN POR EL PERÚ		UNIÓN POR EL PERÚ	
PARTIDO DEMOCRÁTICO SOMOS PERÚ		PARTIDO DEMOCRÁTICO SOMOS PERÚ	
PERÚ PATRIA SEGURA		PERÚ PATRIA SEGURA	
FUERZA POPULAR		FUERZA POPULAR	
SIEMPRE UNIDOS		SIEMPRE UNIDOS	
PERÚ NACIÓN		PERÚ NACIÓN	
JUNTOS POR EL PERÚ		JUNTOS POR EL PERÚ	
PERUANOS POR EL KAMBIO			
AVANZA PAÍS- PARTIDO DE INTEGRACIÓN SOCIAL		AVANZA PAÍS- PARTIDO DE INTEGRACIÓN SOCIAL	
PERÚ LIBERTARIO			
RESTAURACIÓN NACIONAL			
DEMOCRACIA DIRECTA		DEMOCRACIA DIRECTA	
VAMOS PERÚ		VAMOS PERÚ	
ACCIÓN POPULAR			

Comas

SEMINARIO ROJAS MARIA ALEXANDRA  
COESPE 1080  
COLEGIO ESTADÍSTICOS DEL PERÚ

# CUESTIONARIO

(LA MOLINA)

3. Sr. / Sra./ Joven Para terminar le pido por favor que en la siguiente cédula de votación marque usted mismo/a con una X la forma como usted piensa votar para alcalde del distrito de La Molina y para alcalde provincial de Lima. (E.: ENTREGUE LA CÉDULA AL ENTREVISTADO/A Y ESPERE A QUE MARQUE, ANOTE EN LA PARTE POSTERIOR EL NÚMERO DE ENCUESTA)



## ELECCIONES MUNICIPALES 2018



PROVINCIA DE LIMA	DISTRITO DE LA MOLINA
MARQUE CON UNA CRUZ + O UN ASPA X DENTRO DEL RECUADRO DEL SÍMBOLO O NÚMERO DE SU PREFERENCIA	MARQUE CON UNA CRUZ + O UN ASPA X DENTRO DEL RECUADRO DEL SÍMBOLO O NÚMERO DE SU PREFERENCIA
PODEMOS POR EL PROGRESO DEL PERÚ	
EL FRENTE AMPLIO POR LA JUSTICIA, VIDA Y LIBERTAD	
ALIANZA PARA EL PROGRESO	ALIANZA PARA EL PROGRESO
PARTIDO POPULAR CRISTIANO - PPC	PARTIDO POPULAR CRISTIANO - PPC
SOLIDARIDAD NACIONAL	SOLIDARIDAD NACIONAL
	TODOS POR EL PERÚ
FRENTE POPULAR AGRÍCOLA FIA DEL PERÚ - FREPAP	
UNIÓN POR EL PERÚ	UNIÓN POR EL PERÚ
PARTIDO DEMOCRÁTICO SOMOS PERÚ	PARTIDO DEMOCRÁTICO SOMOS PERÚ
PERÚ PATRIA SEGURA	PERÚ PATRIA SEGURA
FUERZA POPULAR	FUERZA POPULAR
SIEMPRE UNIDOS	
PERÚ NACIÓN	PERÚ NACIÓN
JUNTOS POR EL PERÚ	
PERUANOS POR EL KAMBIO	
AVANZA PAÍS- PARTIDO DE INTEGRACIÓN SOCIAL	AVANZA PAÍS- PARTIDO DE INTEGRACIÓN SOCIAL
PERÚ LIBERTARIO	PERÚ LIBERTARIO
RESTAURACIÓN NACIONAL	
DEMOCRACIA DIRECTA	
VAMOS PERÚ	VAMOS PERÚ
ACCIÓN POPULAR	ACCIÓN POPULAR
	VIVA LA MOLINA <span style="float: right; border: 1px solid black; padding: 2px 5px;">2</span>

La Molina

SEMINARIO ROTAS MARIA ALEXANDRA  
 COESPE 1080  
 COLEGIO ESTADÍSTICOS DEL PERÚ

# CUESTIONARIO

(LA VICTORIA)

3. Sr. / Sra./ Joven Para terminar le pido por favor que en la siguiente cédula de votación marque usted mismo/a con una X la forma como usted piensa votar para alcalde del distrito de La Victoria y para alcalde provincial de Lima. (E.: ENTREGUE LA CÉDULA AL ENTREVISTADO/A Y ESPERE A QUE MARQUE, ANOTE EN LA PARTE POSTERIOR EL NÚMERO DE ENCUESTA)



## ELECCIONES MUNICIPALES 2018



PROVINCIA DE LIMA		DISTRITO DE LA VICTORIA	
MARQUE CON UNA CRUZ + O UN ASPA X DENTRO DEL RECUADRO DEL SIMBOLO O NÚMERO DE SU PREFERENCIA		MARQUE CON UNA CRUZ + O UN ASPA X DENTRO DEL RECUADRO DEL SIMBOLO O NÚMERO DE SU PREFERENCIA	
PODEMOS POR EL PROGRESO DEL PERÚ			
EL FRENTE AMPLIO POR LA JUSTICIA, VIDA Y LIBERTAD		EL EL FRENTE AMPLIO POR LA JUSTICIA, VIDA Y LIBERTAD	
ALIANZA PARA EL PROGRESO		ALIANZA PARA EL PROGRESO	
PARTIDO POPULAR CRISTIANO - PPC		PARTIDO POPULAR CRISTIANO - PPC	
SOLIDARIDAD NACIONAL		SOLIDARIDAD NACIONAL	
		TODOS POR EL PERÚ	
FRENTE POPULAR AGRÍCOLA FIA DEL PERÚ - FREPAP		FRENTE POPULAR AGRÍCOLA FIA DEL PERÚ - FREPAP	
UNIÓN POR EL PERÚ		UNIÓN POR EL PERÚ	
PARTIDO DEMOCRÁTICO SOMOS PERÚ		PARTIDO DEMOCRÁTICO SOMOS PERÚ	
PERÚ PATRIA SEGURA		PERÚ PATRIA SEGURA	
FUERZA POPULAR		FUERZA POPULAR	
SIEMPRE UNIDOS		SIEMPRE UNIDOS	
PERÚ NACIÓN		PERÚ NACIÓN	
JUNTOS POR EL PERÚ			
PERUANOS POR EL KAMBIO			
AVANZA PAÍS- PARTIDO DE INTEGRACIÓN SOCIAL		AVANZA PAÍS- PARTIDO DE INTEGRACIÓN SOCIAL	
PERÚ LIBERTARIO		PERÚ LIBERTARIO	
RESTAURACIÓN NACIONAL		RESTAURACIÓN NACIONAL	
DEMOCRACIA DIRECTA		DEMOCRACIA DIRECTA	
VAMOS PERÚ			
ACCIÓN POPULAR		ACCIÓN POPULAR	

La Victoria

SEMINARIO ROJAS MARIA ALEXANDRA  
 COESPE 1080  
 COLEGIO ESTADÍSTICOS DEL PERÚ

# CUESTIONARIO

(LOS OLIVOS)

3. Sr. / Sra./ Joven Para terminar le pido por favor que en la siguiente cédula de votación marque usted mismo/a con una X la forma como usted piensa votar para alcalde del distrito de Los Olivos y para alcalde provincial de Lima. (E.: ENTREGUE LA CÉDULA AL ENTREVISTADO/A Y ESPERE A QUE MARQUE, ANOTE EN LA PARTE POSTERIOR EL NÚMERO DE ENCUESTA)



## ELECCIONES MUNICIPALES 2018



PROVINCIA DE LIMA		DISTRITO DE LOS OLIVOS	
MARQUE CON UNA CRUZ + O UN ASPA X DENTRO DEL RECUADRO DEL SÍMBOLO O NÚMERO DE SU PREFERENCIA		MARQUE CON UNA CRUZ + O UN ASPA X DENTRO DEL RECUADRO DEL SÍMBOLO O NÚMERO DE SU PREFERENCIA	
PODEMOS POR EL PROGRESO DEL PERÚ			
EL FRENTE AMPLIO POR LA JUSTICIA, VIDA Y LIBERTAD		EL EL FRENTE AMPLIO POR LA JUSTICIA, VIDA Y LIBERTAD	
ALIANZA PARA EL PROGRESO		ALIANZA PARA EL PROGRESO	
PARTIDO POPULAR CRISTIANO - PPC		PARTIDO POPULAR CRISTIANO - PPC	
SOLIDARIDAD NACIONAL		SOLIDARIDAD NACIONAL	
		TODOS POR EL PERÚ	
FRENTE POPULAR AGRÍCOLA FIA DEL PERÚ- FREPAP			
UNIÓN POR EL PERÚ		UNIÓN POR EL PERÚ	
PARTIDO DEMOCRÁTICO SOMOS PERÚ		PARTIDO DEMOCRÁTICO SOMOS PERÚ	
PERÚ PATRIA SEGURA		PERÚ PATRIA SEGURA	
FUERZA POPULAR		FUERZA POPULAR	
SIEMPRE UNIDOS		SIEMPRE UNIDOS	
PERÚ NACIÓN		PERÚ NACIÓN	
JUNTOS POR EL PERÚ			
PERUANOS POR EL KAMBIO			
AVANZA PAÍS- PARTIDO DE INTEGRACIÓN SOCIAL		AVANZA PAÍS- PARTIDO DE INTEGRACIÓN SOCIAL	
		PARTIDO APRISTA PERUANO	
PERÚ LIBERTARIO			
RESTAURACIÓN NACIONAL		RESTAURACIÓN NACIONAL	
DEMOCRACIA DIRECTA		DEMOCRACIA DIRECTA	
VAMOS PERÚ			
ACCIÓN POPULAR		ACCIÓN POPULAR	

Los Olivos

SEMINARIO ROJAS MARIA ALEXANDRA  
 COESPE 1080  
 COLEGIO ESTADÍSTICOS DEL PERÚ

# CUESTIONARIO

(MAGDALENA)

3. Sr. / Sra./ Joven Para terminar le pido por favor que en la siguiente cédula de votación marque usted mismo/a con una X la forma como usted piensa votar para alcalde del distrito de Magdalena y para alcalde provincial de Lima. (E.: ENTREGUE LA CÉDULA AL ENTREVISTADO/A Y ESPERE A QUE MARQUE, ANOTE EN LA PARTE POSTERIOR EL NÚMERO DE ENCUESTA)



## ELECCIONES MUNICIPALES 2018



PROVINCIA DE LIMA	DISTRITO DE MAGDALENA DEL MAR
MARQUE CON UNA CRUZ + O UN A SPA X DENTRO DEL RECUADRO DEL SÍMBOLO O NÚMERO DE SU PREFERENCIA	MARQUE CON UNA CRUZ + O UN A SPA X DENTRO DEL RECUADRO DEL SÍMBOLO O NÚMERO DE SU PREFERENCIA
PODEMOS POR EL PROGRESO DEL PERÚ	PODEMOS POR EL PROGRESO DEL PERÚ
EL FRENTE AMPLIO POR LA JUSTICIA, VIDA Y LIBERTAD	
ALIANZA PARA EL PROGRESO	ALIANZA PARA EL PROGRESO
PARTIDO POPULAR CRISTIANO - PPC	PARTIDO POPULAR CRISTIANO - PPC
SOLIDARIDAD NACIONAL	
	TODOS POR EL PERÚ
FRENTE POPULAR AGRÍCOLA FIA DEL PERÚ- FREPAP	
UNIÓN POR EL PERÚ	UNIÓN POR EL PERÚ
PARTIDO DEMOCRÁTICO SOMOS PERÚ	PARTIDO DEMOCRÁTICO SOMOS PERÚ
PERÚ PATRIA SEGURA	PERÚ PATRIA SEGURA
FUERZA POPULAR	
SIEMPRE UNIDOS	
PERÚ NACIÓN	
JUNTOS POR EL PERÚ	JUNTOS POR EL PERÚ
PERUANOS POR EL KAMBIO	
AVANZA PAÍS- PARTIDO DE INTEGRACIÓN SOCIAL	AVANZA PAÍS- PARTIDO DE INTEGRACIÓN SOCIAL
	PARTIDO APRISTA PERUANO
PERÚ LIBERTARIO	PERÚ LIBERTARIO
RESTAURACIÓN NACIONAL	RESTAURACIÓN NACIONAL
DEMOCRACIA DIRECTA	DEMOCRACIA DIRECTA
VAMOS PERÚ	VAMOS PERÚ
ACCIÓN POPULAR	ACCIÓN POPULAR

Magdalena del Mar  
 SEMINARIO ROJAS MARIA ALEXANDRA  
 COESPE 1080  
 COLEGIO ESTADÍSTICOS DEL PERÚ

# CUESTIONARIO

(MIRAFLORES)

3. Sr. / Sra./ Joven Para terminar le pido por favor que en la siguiente cédula de votación marque usted mismo/a con una X la forma como usted piensa votar para alcalde del distrito de Miraflores y para alcalde provincial de Lima. (E.: ENTREGUE LA CÉDULA AL ENTREVISTADO/A Y ESPERE A QUE MARQUE, ANOTE EN LA PARTE POSTERIOR EL NÚMERO DE ENCUESTA)



## ELECCIONES MUNICIPALES 2018



PROVINCIA DE LIMA		DISTRITO DE MIRAFLORES	
MARQUE CON UNA CRUZ + O UN ASPA X DENTRO DEL RECUADRO DEL SÍMBOLO O NÚMERO DE SU PREFERENCIA		MARQUE CON UNA CRUZ + O UN ASPA X DENTRO DEL RECUADRO DEL SÍMBOLO O NÚMERO DE SU PREFERENCIA	
PODEMOS POR EL PROGRESO DEL PERÚ			
EL FRENTE AMPLIO POR LA JUSTICIA, VIDA Y LIBERTAD			
ALIANZA PARA EL PROGRESO			
PARTIDO POPULAR CRISTIANO - PPC		PARTIDO POPULAR CRISTIANO- PPC	
SOLIDARIDAD NACIONAL		SOLIDARIDAD NACIONAL	
		TODOS POR EL PERÚ	
FRENTE POPULAR AGRÍCOLA FIA DEL PERÚ- FREPAP			
UNIÓN POR EL PERÚ		UNIÓN POR EL PERÚ	
PARTIDO DEMOCRÁTICO SOMOS PERÚ		PARTIDO DEMOCRÁTICO SOMOS PERÚ	
PERÚ PATRIA SEGURA		PERÚ PATRIA SEGURA	
FUERZA POPULAR		FUERZA POPULAR	
SIEMPRE UNIDOS		SIEMPRE UNIDOS	
PERÚ NACIÓN		PERÚ NACIÓN	
JUNTOS POR EL PERÚ		JUNTOS POR EL PERÚ	
PERUANOS POR EL KAMBIO			
AVANZA PAÍS- PARTIDO DE INTEGRACIÓN SOCIAL			
PERÚ LIBERTARIO			
RESTAURACIÓN NACIONAL		RESTAURACIÓN NACIONAL	
DEMOCRACIA DIRECTA		DEMOCRACIA DIRECTA	
VAMOS PERÚ			
ACCIÓN POPULAR			

Miraflores

SEMINARIO ROJAS MARIA ALEXANDRA  
COESPE 1080  
COLEGIO ESTADÍSTICOS DEL PERÚ

# CUESTIONARIO

































(SAN BORJA)

3. Sr. / Sra./ Joven Para terminar le pido por favor que en la siguiente cédula de votación marque usted mismo/a con una X la forma como usted piensa votar para alcalde del distrito de San Borja y para alcalde provincial de Lima. (E.: ENTREGUE LA CÉDULA AL ENTREVISTADO/A Y ESPERE A QUE MARQUE, ANOTE EN LA PARTE POSTERIOR EL NÚMERO DE ENCUESTA)




## ELECCIONES MUNICIPALES 2018



PROVINCIA DE LIMA	DISTRITO DE SAN BORJA
MARQUE CON UNA CRUZ + O UN ASPA X DENTRO DEL RECUADRO DEL SÍMBOLO O NÚMERO DE SU PREFERENCIA	MARQUE CON UNA CRUZ + O UN ASPA X DENTRO DEL RECUADRO DEL SÍMBOLO O NÚMERO DE SU PREFERENCIA
PODEMOS POR EL PROGRESO DEL PERÚ 	PODEMOS POR EL PROGRESO DEL PERÚ 
EL FRENTE AMPLIO POR LA JUSTICIA, VIDA Y LIBERTAD 	
ALIANZA PARA EL PROGRESO 	
PARTIDO POPULAR CRISTIANO - PPC 	PARTIDO POPULAR CRISTIANO - PPC 
SOLIDARIDAD NACIONAL 	SOLIDARIDAD NACIONAL 
	TODOS POR EL PERÚ 
FRENTE POPULAR AGRÍCOLA FIA DEL PERÚ- FREPAP 	
UNIÓN POR EL PERÚ 	UNIÓN POR EL PERÚ 
PARTIDO DEMOCRÁTICO SOMOS PERÚ 	PARTIDO DEMOCRÁTICO SOMOS PERÚ 
PERÚ PATRIA SEGURA 	PERÚ PATRIA SEGURA 
FUERZA POPULAR 	
SIEMPRE UNIDOS 	
PERÚ NACIÓN 	
JUNTOS POR EL PERÚ 	JUNTOS POR EL PERÚ 
PERUANOS POR EL KAMBIO 	
AVANZA PAÍS- PARTIDO DE INTEGRACIÓN SOCIAL 	
PERÚ LIBERTARIO 	PERÚ LIBERTARIO 
RESTAURACIÓN NACIONAL 	RESTAURACIÓN NACIONAL 
DEMOCRACIA DIRECTA 	DEMOCRACIA DIRECTA 
VAMOS PERÚ 	
ACCIÓN POPULAR 	ACCIÓN POPULAR 

San Borja

  
 SEMINARIO ROJAS MARIA ALEXANDRA  
 COESPE 1080  
 COLEGIO ESTADÍSTICOS DEL PERÚ

# CUESTIONARIO

(SAN ISIDRO)

3. Sr. / Sra. / Joven Para terminar le pido por favor que en la siguiente cédula de votación marque usted mismo/a con una X la forma como usted piensa votar para alcalde del distrito de San Isidro y para alcalde provincial de Lima. (E.: ENTREGUE LA CÉDULA AL ENTREVISTADO/A Y ESPERE A QUE MARQUE, ANOTE EN LA PARTE POSTERIOR EL NÚMERO DE ENCUESTA)



## ELECCIONES MUNICIPALES 2018



PROVINCIA DE LIMA	DISTRITO DE SAN ISIDRO
MARQUE CON UNA CRUZ + O UN A SPA X DENTRO DEL RECUADRO DEL SÍMBOLO O NÚMERO DE SU PREFERENCIA	MARQUE CON UNA CRUZ + O UN A SPA X DENTRO DEL RECUADRO DEL SÍMBOLO O NÚMERO DE SU PREFERENCIA
PODEMOS POR EL PROGRESO DEL PERÚ	PODEMOS POR EL PROGRESO DEL PERÚ
EL FRENTE AMPLIO POR LA JUSTICIA, VIDA Y LIBERTAD	
ALIANZA PARA EL PROGRESO	ALIANZA PARA EL PROGRESO
PARTIDO POPULAR CRISTIANO - PPC	PARTIDO POPULAR CRISTIANO - PPC
SOLIDARIDAD NACIONAL	SOLIDARIDAD NACIONAL
FRENTE POPULAR AGRÍCOLA FIA DEL PERÚ - FREPAP	
UNIÓN POR EL PERÚ	UNIÓN POR EL PERÚ
PARTIDO DEMOCRÁTICO SOMOS PERÚ	PARTIDO DEMOCRÁTICO SOMOS PERÚ
PERÚ PATRIA SEGURA	PERÚ PATRIA SEGURA
FUERZA POPULAR	FUERZA POPULAR
SIEMPRE UNIDOS	SIEMPRE UNIDOS
PERÚ NACIÓN	PERÚ NACIÓN
JUNTOS POR EL PERÚ	
PERUANOS POR EL KAMBIO	
AVANZA PAÍS- PARTIDO DE INTEGRACIÓN SOCIAL	AVANZA PAÍS- PARTIDO DE INTEGRACIÓN SOCIAL
PERÚ LIBERTARIO	
RESTAURACIÓN NACIONAL	RESTAURACIÓN NACIONAL
DEMOCRACIA DIRECTA	DEMOCRACIA DIRECTA
VAMOS PERÚ	
ACCIÓN POPULAR	ACCIÓN POPULAR

SEMINARIO ROJAS MARIA ALEXANDRA  
 COESPE 1080  
 COLEGIO ESTADÍSTICOS DEL PERÚ

San Isidro

# CUESTIONARIO

(SAN JUAN DE LURIGANCHO)

3. Sr. / Sra./ Joven Para terminar le pido por favor que en la siguiente cédula de votación marque usted mismo/a con una X la forma como usted piensa votar para alcalde del distrito de San Juan de Lurigancho y para alcalde provincial de Lima. (E.: ENTREGUE LA CÉDULA AL ENTREVISTADO/A Y ESPERE A QUE MARQUE, ANOTE EN LA PARTE POSTERIOR EL NÚMERO DE ENCUESTA)



## ELECCIONES MUNICIPALES 2018



PROVINCIA DE LIMA	DISTRITO SAN JUAN DE LURIGANCHO
MARQUE CON UNA CRUZ <input type="checkbox"/> O UN ASPA <input type="checkbox"/> DENTRO DEL RECUADRO DEL SÍMBOLO O NÚMERO DE SU PREFERENCIA	MARQUE CON UNA CRUZ <input type="checkbox"/> O UN ASPA <input type="checkbox"/> DENTRO DEL RECUADRO DEL SÍMBOLO O NÚMERO DE SU PREFERENCIA
PODEMOS POR EL PROGRESO DEL PERÚ	PODEMOS POR EL PROGRESO DEL PERÚ
EL FRENTE AMPLIO POR LA JUSTICIA, VIDA Y LIBERTAD	EL FRENTE AMPLIO POR LA JUSTICIA, VIDA Y LIBERTAD
ALIANZA PARA EL PROGRESO	ALIANZA PARA EL PROGRESO
PARTIDO POPULAR CRISTIANO - PPC	PARTIDO POPULAR CRISTIANO- PPC
SOLIDARIDAD NACIONAL	SOLIDARIDAD NACIONAL
FRENTE POPULAR AGRÍCOLA FIA DEL PERÚ- FREPAP	FRENTE POPULAR AGRÍCOLA FIA DEL PERÚ- FREPAP
UNIÓN POR EL PERÚ	UNIÓN POR EL PERÚ
PARTIDO DEMOCRÁTICO SOMOS PERÚ	PARTIDO DEMOCRÁTICO SOMOS PERÚ
PERÚ PATRIA SEGURA	PERÚ PATRIA SEGURA
FUERZA POPULAR	FUERZA POPULAR
SIEMPRE UNIDOS	SIEMPRE UNIDOS
PERÚ NACIÓN	PERÚ NACIÓN
JUNTOS POR EL PERÚ	JUNTOS POR EL PERÚ
PERUANOS POR EL KAMBIO	PERUANOS POR EL KAMBIO
AVANZA PAÍS- PARTIDO DE INTEGRACIÓN SOCIAL	AVANZA PAÍS- PARTIDO DE INTEGRACIÓN SOCIAL
	PARTIDO APRISTA PERUANO
PERÚ LIBERTARIO	
RESTAURACIÓN NACIONAL	RESTAURACIÓN NACIONAL
DEMOCRACIA DIRECTA	DEMOCRACIA DIRECTA
VAMOS PERÚ	VAMOS PERÚ
ACCIÓN POPULAR	

San Juan de Lurigancho

SEMENARIO ROJAS MARIA ALEXANDRA  
COESPE 1080  
COLEGIO ESTADÍSTICOS DEL PERÚ

# CUESTIONARIO

(SAN MIGUEL)

3. Sr. / Sra./ Joven Para terminar le pido por favor que en la siguiente cédula de votación marque usted mismo/a con una X la forma como usted piensa votar para alcalde del distrito de San Miguel y para alcalde provincial de Lima. (E.: ENTREGUE LA CÉDULA AL ENTREVISTADO/A Y ESPERE A QUE MARQUE, ANOTE EN LA PARTE POSTERIOR EL NÚMERO DE ENCUESTA)



## ELECCIONES MUNICIPALES 2018



PROVINCIA DE LIMA	DISTRITO DE SAN MIGUEL
MARQUE CON UNA CRUZ + O UN A SPA X DENTRO DEL RECUADRO DEL SÍMBOLO O NÚMERO DE SU PREFERENCIA	MARQUE CON UNA CRUZ + O UN A SPA X DENTRO DEL RECUADRO DEL SÍMBOLO O NÚMERO DE SU PREFERENCIA
PODEMOS POR EL PROGRESO DEL PERÚ	PODEMOS POR EL PROGRESO DEL PERÚ
EL FRENTE AMPLIO POR LA JUSTICIA, VIDA Y LIBERTAD	
ALIANZA PARA EL PROGRESO	ALIANZA PARA EL PROGRESO
PARTIDO POPULAR CRISTIANO - PPC	PARTIDO POPULAR CRISTIANO - PPC
SOLIDARIDAD NACIONAL	SOLIDARIDAD NACIONAL
FRENTE POPULAR AGRÍCOLA FIA DEL PERÚ- FREPAP	
UNIÓN POR EL PERÚ	UNIÓN POR EL PERÚ
PARTIDO DEMOCRÁTICO SOMOS PERÚ	PARTIDO DEMOCRÁTICO SOMOS PERÚ
PERÚ PATRIA SEGURA	
FUERZA POPULAR	
SIEMPRE UNIDOS	SIEMPRE UNIDOS
PERÚ NACIÓN	PERÚ NACIÓN
JUNTOS POR EL PERÚ	JUNTOS POR EL PERÚ
PERUANOS POR EL KAMBIO	
AVANZA PAÍS- PARTIDO DE INTEGRACIÓN SOCIAL	AVANZA PAÍS- PARTIDO DE INTEGRACIÓN SOCIAL
PERÚ LIBERTARIO	
RESTAURACIÓN NACIONAL	RESTAURACIÓN NACIONAL
DEMOCRACIA DIRECTA	DEMOCRACIA DIRECTA
VAMOS PERÚ	
ACCIÓN POPULAR	ACCIÓN POPULAR
	SAN MIGUEL ME GUSTA
	2

San Miguel

SEMINARIO ROJAS MARIA ALEXANDRA  
 COESPE 1080  
 COLEGIO ESTADÍSTICOS DEL PERÚ

# CUESTIONARIO

(SANTIAGO DE SURCO)

3. Sr. / Sra./ Joven Para terminar le pido por favor que en la siguiente cédula de votación marque usted mismo/a con una X la forma como usted piensa votar para alcalde del distrito de Santiago de Surco y para alcalde provincial de Lima. (E.: ENTREGUE LA CÉDULA AL ENTREVISTADO/A Y ESPERE A QUE MARQUE, ANOTE EN LA PARTE POSTERIOR EL NÚMERO DE ENCUESTA)



## ELECCIONES MUNICIPALES 2018



PROVINCIA DE LIMA		DISTRITO DE SANTIAGO DE SURCO	
MARQUE CON UNA CRUZ + O UN A SPA X DENTRO DEL RECUADRO DEL SÍMBOLO O NÚMERO DE SU PREFERENCIA.		MARQUE CON UNA CRUZ + O UN A SPA X DENTRO DEL RECUADRO DEL SÍMBOLO O NÚMERO DE SU PREFERENCIA.	
PODEMOS POR EL PROGRESO DEL PERÚ		PODEMOS POR EL PROGRESO DEL PERÚ	
EL FRENTE AMPLIO POR LA JUSTICIA, VIDA Y LIBERTAD			
ALIANZA PARA EL PROGRESO		ALIANZA PARA EL PROGRESO	
PARTIDO POPULAR CRISTIANO - PPC		PARTIDO POPULAR CRISTIANO - PPC	
SOLIDARIDAD NACIONAL		SOLIDARIDAD NACIONAL	
		TODOS POR EL PERÚ	
FRENTE POPULAR AGRÍCOLA FIA DEL PERÚ- FREPAP			
UNIÓN POR EL PERÚ		UNIÓN POR EL PERÚ	
PARTIDO DEMOCRÁTICO SOMOS PERÚ		PARTIDO DEMOCRÁTICO SOMOS PERÚ	
PERÚ PATRIA SEGURA		PERÚ PATRIA SEGURA	
FUERZA POPULAR		FUERZA POPULAR	
SIEMPRE UNIDOS		SIEMPRE UNIDOS	
PERÚ NACIÓN		PERÚ NACIÓN	
JUNTOS POR EL PERÚ			
PERUANOS POR EL KAMBIO		PERUANOS POR EL KAMBIO	
AVANZA PAÍS- PARTIDO DE INTEGRACIÓN SOCIAL		AVANZA PAÍS- PARTIDO DE INTEGRACIÓN SOCIAL	
PERÚ LIBERTARIO		PERÚ LIBERTARIO	
RESTAURACIÓN NACIONAL		RESTAURACIÓN NACIONAL	
DEMOCRACIA DIRECTA		DEMOCRACIA DIRECTA	
VAMOS PERÚ		VAMOS PERÚ	
ACCIÓN POPULAR		ACCIÓN POPULAR	

Santiago de Surco

SEMINARIO ROJAS MARIA ALEXANDRA  
COESPE 1080  
COLEGIO ESTADÍSTICOS DEL PERÚ

# CUESTIONARIO

(SURQUILLO)

3. Sr. / Sra./ Joven Para terminar le pido por favor que en la siguiente cédula de votación marque usted mismo/a con una X la forma como usted piensa votar para alcalde del distrito de Surquillo y para alcalde provincial de Lima. (E.: ENTREGUE LA CÉDULA AL ENTREVISTADO/A Y ESPERE A QUE MARQUE, ANOTE EN LA PARTE POSTERIOR EL NÚMERO DE ENCUESTA)



## ELECCIONES MUNICIPALES 2018



PROVINCIA DE LIMA	DISTRITO DE SURQUILLO
MARQUE CON UNA CRUZ + O UN ASPA X DENTRO DEL RECUADRO DEL SÍMBOLO O NÚMERO DE SU PREFERENCIA	MARQUE CON UNA CRUZ + O UN ASPA X DENTRO DEL RECUADRO DEL SÍMBOLO O NÚMERO DE SU PREFERENCIA
PODEMOS POR EL PROGRESO DEL PERÚ	PODEMOS POR EL PROGRESO DEL PERÚ
FRENTE AMPLIO	
ALIANZA PARA EL PROGRESO	ALIANZA PARA EL PROGRESO
PARTIDO POPULAR CRISTIANO - PPC	PARTIDO POPULAR CRISTIANO - PPC
SOLIDARIDAD NACIONAL	SOLIDARIDAD NACIONAL
FRENTE POPULAR AGRÍCOLA FIA DEL PERÚ- FREPAP	FRENTE POPULAR AGRÍCOLA FIA DEL PERÚ- FREPAP
UNIÓN POR EL PERÚ	UNIÓN POR EL PERÚ
PARTIDO DEMOCRÁTICO SOMOS PERÚ	PARTIDO DEMOCRÁTICO SOMOS PERÚ
PERÚ PATRIA SEGURA	PERÚ PATRIA SEGURA
FUERZA POPULAR	
SIEMPRE UNIDOS	SIEMPRE UNIDOS
PERÚ NACIÓN	PERÚ NACIÓN
JUNTOS POR EL PERÚ	JUNTOS POR EL PERÚ
PERUANOS POR EL KAMBIO	
AVANZA PAÍS	
PERÚ LIBERTARIO	PERÚ LIBERTARIO
RESTAURACIÓN NACIONAL	RESTAURACIÓN NACIONAL
DEMOCRACIA DIRECTA	DEMOCRACIA DIRECTA
VAMOS PERÚ	
ACCIÓN POPULAR	ACCIÓN POPULAR
	LUCHO POR SURQUILLO
	2

Surquillo

SEMINARIO ROJAS MARIA ALEXANDRA  
 COESPE 1080  
 COLEGIO ESTADÍSTICOS DEL PERÚ

# CUESTIONARIO

(VILLA EL SALVADOR)

3. Sr. / Sra./ Joven Para terminar le pido por favor que en la siguiente cédula de votación marque usted mismo/a con una X la forma como usted piensa votar para alcalde del distrito de Villa El Salvador y para alcalde provincial de Lima. (E.: ENTREGUE LA CÉDULA AL ENTREVISTADO/A Y ESPERE A QUE MARQUE, ANOTE EN LA PARTE POSTERIOR EL NÚMERO DE ENCUESTA)



## ELECCIONES MUNICIPALES 2018



PROVINCIA DE LIMA		DISTRITO DE VILLA EL SALVADOR	
MARQUE CON UNA CRUZ + O UN ASPA X DENTRO DEL RECUADRO DEL SÍMBOLO O NÚMERO DE SU PREFERENCIA		MARQUE CON UNA CRUZ + O UN ASPA X DENTRO DEL RECUADRO DEL SÍMBOLO O NÚMERO DE SU PREFERENCIA	
PODEMOS POR EL PROGRESO DEL PERÚ		PODEMOS POR EL PROGRESO DEL PERÚ	
EL FRENTE AMPLIO POR LA JUSTICIA, VIDA Y LIBERTAD		EL EL FRENTE AMPLIO POR LA JUSTICIA, VIDA Y LIBERTAD	
ALIANZA PARA EL PROGRESO		ALIANZA PARA EL PROGRESO	
PARTIDO POPULAR CRISTIANO - PPC		PARTIDO POPULAR CRISTIANO- PPC	
SOLIDARIDAD NACIONAL		SOLIDARIDAD NACIONAL	
FRENTE POPULAR AGRÍCOLA FIA DEL PERÚ- FREPAP		FRENTE POPULAR AGRÍCOLA FIA DEL PERÚ- FREPAP	
UNIÓN POR EL PERÚ		UNIÓN POR EL PERÚ	
PARTIDO DEMOCRÁTICO SOMOS PERÚ		PARTIDO DEMOCRÁTICO SOMOS PERÚ	
PERÚ PATRIA SEGURA		PERÚ PATRIA SEGURA	
FUERZA POPULAR			
SIEMPRE UNIDOS			
PERÚ NACIÓN		PERÚ NACIÓN	
JUNTOS POR EL PERÚ		JUNTOS POR EL PERÚ	
PERUANOS POR EL KAMBIO			
AVANZA PAÍS- PARTIDO DE INTEGRACIÓN SOCIAL		AVANZA PAÍS- PARTIDO DE INTEGRACIÓN SOCIAL	
		PARTIDO APRISTA PERUANO	
PERÚ LIBERTARIO		PERÚ LIBERTARIO	
RESTAURACIÓN NACIONAL		RESTAURACIÓN NACIONAL	
DEMOCRACIA DIRECTA		DEMOCRACIA DIRECTA	
VAMOS PERÚ		VAMOS PERÚ	
ACCIÓN POPULAR		ACCIÓN POPULAR	

Villa el Salvador

SEMARIO ROJAS MARIA ALEXANDRA  
 COESPE 1080  
 COLEGIO ESTADÍSTICOS DEL PERÚ

# CUESTIONARIO

(VILLA MARÍA DEL TRIUNFO)

3. Sr. / Sra./ Joven Para terminar le pido por favor que en la siguiente cédula de votación marque usted mismo/a con una X la forma como usted piensa votar para alcalde del distrito de Villa María del Triunfo y para alcalde provincial de Lima. (E.: ENTREGUE LA CÉDULA AL ENTREVISTADO/A Y ESPERE A QUE MARQUE, ANOTE EN LA PARTE POSTERIOR EL NÚMERO DE ENCUESTA)



## ELECCIONES MUNICIPALES 2018



PROVINCIA DE LIMA		DISTRITO DE VILLA MARÍA DEL TRIUNFO	
MARQUE CON UNA CRUZ + O UN ASPA X DENTRO DEL RECUADRO DEL SÍMBOLO O NÚMERO DE SU PREFERENCIA		MARQUE CON UNA CRUZ + O UN ASPA X DENTRO DEL RECUADRO DEL SÍMBOLO O NÚMERO DE SU PREFERENCIA	
PODEMOS POR EL PROGRESO DEL PERÚ		PODEMOS POR EL PROGRESO DEL PERÚ	
EL EL FRENTE AMPLIO POR LA JUSTICIA, VIDA Y LIBERTAD			
ALIANZA PARA EL PROGRESO		ALIANZA PARA EL PROGRESO	
PARTIDO POPULAR CRISTIANO - PPC		PARTIDO POPULAR CRISTIANO- PPC	
SOLIDARIDAD NACIONAL			
FRENTE POPULAR AGRÍCOLA FIA DEL PERÚ- FREPAP		FRENTE POPULAR AGRÍCOLA FIA DEL PERÚ- FREPAP	
UNIÓN POR EL PERÚ		UNIÓN POR EL PERÚ	
PARTIDO DEMOCRÁTICO SOMOS PERÚ		PARTIDO DEMOCRÁTICO SOMOS PERÚ	
PERÚ PATRIA SEGURA		PERÚ PATRIA SEGURA	
FUERZA POPULAR			
SIEMPRE UNIDOS			
PERÚ NACIÓN		PERÚ NACIÓN	
JUNTOS POR EL PERÚ		JUNTOS POR EL PERÚ	
PERUANOS POR EL KAMBIO		PERUANOS POR EL KAMBIO	
AVANZA PAÍS- PARTIDO DE INTEGRACIÓN SOCIAL		AVANZA PAÍS- PARTIDO DE INTEGRACIÓN SOCIAL	
PERÚ LIBERTARIO		PERÚ LIBERTARIO	
RESTAURACIÓN NACIONAL		RESTAURACIÓN NACIONAL	
DEMOCRACIA DIRECTA		DEMOCRACIA DIRECTA	
VAMOS PERÚ		VAMOS PERÚ	
ACCIÓN POPULAR			












Villa María del Triunfo

SEMINARIO ROJAS MARIA ALEXANDRA  
 COESPE 1080  
 COLEGIO ESTADÍSTICOS DEL PERÚ

# CUESTIONARIO

(LIMA)

2. Sr. / Sra./ Joven Para terminar le pido por favor que en la siguiente cédula de votación marque usted mismo/a con una X la forma como usted piensa votar para alcalde provincial de Lima. (E.: ENTREGUE LA CÉDULA AL ENTREVISTADO/A Y ESPERE A QUE MARQUE, ANOTE EN LA PARTE POSTERIOR EL NÚMERO DE ENCUESTA)

PROVINCIA DE LIMA	
MARQUE CON UNA CRUZ + O UN ASPA X DENTRO DEL RECUADRO DEL SÍMBOLO O NÚMERO DE SU PREFERENCIA	
PODEMOS POR EL PROGRESO DEL PERÚ	
FRENTE AMPLIO	
ALIANZA PARA EL PROGRESO	
PARTIDO POPULAR CRISTIANO - PPC	
SOLIDARIDAD NACIONAL	
FRENTE POPULAR AGRÍCOLA FIA DEL PERÚ- FREPAP	
UNIÓN POR EL PERÚ	
SOMOS PERÚ	
PERÚ PATRIA SEGURA	
FUERZA POPULAR	
SIEMPRE UNIDOS	
PERÚ NACIÓN	
JUNTOS POR EL PERÚ	
PERUANOS POR EL KAMBIO	
AVANZA PAÍS	
PERÚ LIBERTARIO	
RESTAURACIÓN NACIONAL	
DEMOCRACIA DIRECTA	
VAMOS PERÚ	
ACCIÓN POPULAR	

  
 SEMINARIO ROJAS MARIA ALEXANDRA  
 COESPE 1080  
 COLEGIO ESTADÍSTICOS DEL PERÚ

# CUESTIONARIO

(PROVINCIA CALLAO)

3. Sr. / Sra./ Joven Para terminar le pido por favor que en la siguiente cédula de votación marque usted mismo/a con una X la forma como usted piensa votar para alcalde provincial del Callao. (E.: ENTREGUE LA CÉDULA AL ENTREVISTADO/A Y ESPERE A QUE MARQUE, ANOTE EN LA PARTE POSTERIOR EL NÚMERO DE ENCUESTA)



## ELECCIONES MUNICIPALES 2018



### PROVINCIA DEL CALLAO

MARQUE CON UNA CRUZ + O UN ASPA X DENTRO  
DEL RECUADRO DEL SÍMBOLO O NÚMERO DE SU PREFERENCIA

PODEMOS POR EL PROGRESO DEL PERÚ	
EL FRENTE AMPLIO	
ALIANZA PARA EL PROGRESO - APP	
FREPAP	
UNIÓN POR EL PERÚ	
SOMOS PERÚ	
PERÚ PATRIA SEGURA	
PERÚ NACIÓN	
AVANZA PAÍS	
PARTIDO APRISTA PERUANO	
DEMOCRACIA DIRECTA	
ACCIÓN POPULAR	
POR TI CALLAO	
FUERZA CHALACA	

SEMINARIO ROJAS MARÍA ALEXANDRA  
COESPE 1080  
COLEGIO ESTADÍSTICOS DEL PERÚ

# CUESTIONARIO

(REGION CALLAO)

2. Sr. / Sra./ Joven Para terminar le pido por favor que en la siguiente cédula de votación marque usted mismo/a con una X la forma como usted piensa votar para gobernador regional del Callao. (E.: ENTREGUE LA CÉDULA AL ENTREVISTADO/A Y ESPERE A QUE MARQUE, ANOTE EN LA PARTE POSTERIOR EL NÚMERO DE ENCUESTA)



## ELECCIONES MUNICIPALES 2018



### PROVINCIA CONSTITUCIONAL DEL CALLAO

#### GOBERNADOR Y VICEGOBERNADOR REGIONAL

MARQUE CON UNA CRUZ + O UN ASPA X DENTRO DEL RECUADRO DEL SÍMBOLO O NÚMERO DE SU PREFERENCIA

PODEMOS POR EL PROGRESO DEL PERÚ		
EL FRENTE AMPLIO POR LA JUSTICIA, VIDA Y LIBERTAD		
ALIANZA PARA EL PROGRESO		
UNIÓN POR EL PERÚ		
PARTIDO DEMOCRÁTICO SOMOS PERÚ		
PERÚ PATRIA SEGURA		
PERÚ NACIÓN		
PARTIDO APRISTA PERUANO		
DEMOCRACIA DIRECTA		
POR TI CALLAO		
FUERZA CHALACA		

SEMINARIO ROJAS MARIA ALEXANDRA  
 COESPE 1080  
 COLEGIO ESTADÍSTICOS DEL PERÚ

# CUESTIONARIO

(AREQUIPA)

2. Sr. / Sra./ Joven Para terminar le pido por favor que en la siguiente cédula de votación marque usted mismo/a con una X la forma como usted piensa votar para alcalde provincial de Arequipa. (E.: ENTREGUE LA CÉDULA AL ENTREVISTADO/A Y ESPERE A QUE MARQUE, ANOTE EN LA PARTE POSTERIOR EL NÚMERO DE ENCUESTA)



## ELECCIONES MUNICIPALES 2018



PROVINCIA DE AREQUIPA	
MARQUE CON UNA CRUZ + O UN ASPA X DENTRO DEL RECUADRO DEL SÍMBOLO O NÚMERO DE SU PREFERENCIA	
PODEMOS POR EL PROGRESO DEL PERÚ	
EL FRENTE AMPLIO POR LA JUSTICIA, VIDA Y LIBERTAD	
ALIANZA PARA EL PROGRESO	
PARTIDO POPULAR CRISTIANO- PPC	
TODOS POR EL PERÚ	
FRENTE POPULAR AGRÍCOLA FIA DEL PERÚ- FREPAP	
UNIÓN POR EL PERÚ	
PARTIDO DEMOCRÁTICO SOMOS PERÚ	
PERÚ PATRIA SEGURA	
SIEMPRE UNIDOS	
RESTAURACIÓN NACIONAL	
DEMOCRACIA DIRECTA	
VAMOS PERÚ	
ACCIÓN POPULAR	
JUNTOS POR EL DESARROLLO DE AREQUIPA	
FUERZA AREQUIPEÑA	
JUNTOS POR EL SUR	
MOVIMIENTO REGIONAL INDEPENDIENTE AREQUIPA MIA	
AREQUIPA - UNIDOS POR EL GRAN CAMBIO	
MOVIMIENTO REGIONAL AREQUIPA AVANCEMOS	
AREQUIPA RENACE	
TODOS POR AREQUIPA	
AREQUIPA TRANSFORMACIÓN	

PROVINCIA DE AREQUIPA

SEMINARISTA ROJAS MARIA ALEXANDRA  
 COESPE 1080  
 COLEGIO ESTADÍSTICOS DEL PERÚ

# CUESTIONARIO

(HUANCAYO)

2. Sr. / Sra./ Joven Para terminar le pido por favor que en la siguiente cédula de votación marque usted mismo/a con una X la forma como usted piensa votar para alcalde provincial de Huancayo. (E.: ENTREGUE LA CÉDULA AL ENTREVISTADO/A Y ESPERE A QUE MARQUE, ANOTE EN LA PARTE POSTERIOR EL NÚMERO DE ENCUESTA)



## ELECCIONES MUNICIPALES 2018



### PROVINCIA DE HUANCAYO

MARQUE CON UNA CRUZ + O UN ASPA X DENTRO  
DEL RECUADRO DEL SÍMBOLO O NÚMERO DE SU PREFERENCIA

EL FRENTE AMPLIO POR LA JUSTICIA, VIDA Y LIBERTAD	
ALIANZA PARA EL PROGRESO	
UNIÓN POR EL PERÚ	
PERÚ PATRIA SEGURA	
FUERZA POPULAR	
PERÚ NACIÓN	
AVANZA PAÍS- PARTIDO DE INTEGRACIÓN SOCIAL	
VAMOS PERÚ	
ACCIÓN POPULAR	
MOVIMIENTO POLITICO REGIONAL PERU LIBRE	
CAMINEMOS JUNTOS POR JUNIN	
JUNIN SOSTENIBLE CON SU GENTE	
MOVIMIENTO REGIONAL SIERRA Y SELVA CONTIGO JUNIN	

PROVINCIA DE HUANCAYO

SEMINARIO ROJAS MARIA ALEXANDRA  
COESPE 1080  
COLEGIO ESTADÍSTICOS DEL PERÚ

# CUESTIONARIO

(PIURA)

2. Sr. / Sra./ Joven Para terminar le pido por favor que en la siguiente cédula de votación marque usted mismo/a con una X la forma como usted piensa votar para alcalde provincial de Piura. (E.: ENTREGUE LA CÉDULA AL ENTREVISTADO/A Y ESPERE A QUE MARQUE, ANOTE EN LA PARTE POSTERIOR EL NÚMERO DE ENCUESTA)



## ELECCIONES MUNICIPALES 2018



### PROVINCIA DE PIURA

MARQUE CON UNA CRUZ + O UN ASPA X DENTRO DEL RECUADRO DEL SÍMBOLO O NÚMERO DE SU PREFERENCIA

ALIANZA PARA EL PROGRESO	
PARTIDO POPULAR CRISTIANO - PPC	
SOLIDARIDAD NACIONAL	
PARTIDO DEMOCRÁTICO SOMOS PERÚ	
FUERZA POPULAR	
PARTIDO APRISTA PERUANO	
RESTAURACIÓN NACIONAL	
DEMOCRACIA DIRECTA	
VAMOS PERÚ	
ACCIÓN POPULAR	
REGION PARA TODOS	
MOVIMIENTO REGIONAL SEGURIDAD Y PROSPERIDAD	
MOVIMIENTO DE DESARROLLO LOCAL MODELO REGION PIURA	
MOVIMIENTO INDEPENDIENTE FUERZA REGIONAL	

PROVINCIA DE PIURA

SEMINARIO ROJAS MARIA  
 COESPE 1080  
 COLEGIO ESTADÍSTICOS DEL PERÚ



# ELECCIONES MUNICIPALES 2018



PROVINCIA DE LIMA		DISTRITO DE ATE	
MARQUE CON UNA CRUZ <input type="checkbox"/> O UN ASPA <input checked="" type="checkbox"/> DENTRO DEL RECUADRO DEL SÍMBOLO O NÚMERO DE SU PREFERENCIA		MARQUE CON UNA CRUZ <input type="checkbox"/> O UN ASPA <input checked="" type="checkbox"/> DENTRO DEL RECUADRO DEL SÍMBOLO O NÚMERO DE SU PREFERENCIA	
PODEMOS POR EL PROGRESO DEL PERÚ		PODEMOS POR EL PROGRESO DEL PERÚ	
EL FRENTE AMPLIO POR LA JUSTICIA, VIDA Y LIBERTAD		EL EL FRENTE AMPLIO POR LA JUSTICIA, VIDA Y LIBERTAD	
ALIANZA PARA EL PROGRESO		ALIANZA PARA EL PROGRESO	
PARTIDO POPULAR CRISTIANO - PPC		PARTIDO POPULAR CRISTIANO- PPC	
SOLIDARIDAD NACIONAL			
		TODOS POR EL PERÚ	
FRENTE POPULAR AGRÍCOLA FIA DEL PERÚ- FREPAP		FRENTE POPULAR AGRÍCOLA FIA DEL PERÚ- FREPAP	
UNIÓN POR EL PERÚ		UNIÓN POR EL PERÚ	
PARTIDO DEMOCRÁTICO SOMOS PERÚ		PARTIDO DEMOCRÁTICO SOMOS PERÚ	
PERÚ PATRIA SEGURA		PERÚ PATRIA SEGURA	
FUERZA POPULAR		FUERZA POPULAR	
SIEMPRE UNIDOS		SIEMPRE UNIDOS	
PERÚ NACIÓN			
JUNTOS POR EL PERÚ			
PERUANOS POR EL KAMBIO			
AVANZA PAÍS- PARTIDO DE INTEGRACIÓN SOCIAL		AVANZA PAÍS- PARTIDO DE INTEGRACIÓN SOCIAL	
PERÚ LIBERTARIO		PERÚ LIBERTARIO	
RESTAURACIÓN NACIONAL			
DEMOCRACIA DIRECTA		DEMOCRACIA DIRECTA	
VAMOS PERÚ		VAMOS PERÚ	
ACCIÓN POPULAR		ACCIÓN POPULAR	

ATE

SEMINARIO ROJAS MARIA ALEJANDRA  
COESPE 1080  
COLEGIO ESTADÍSTICOS DEL PERÚ



# ELECCIONES MUNICIPALES 2018



## PROVINCIA DE LIMA

## DISTRITO DE BARRANCO

MARQUE CON UNA CRUZ + O UN ASPA X DENTRO  
DEL RECUADRO DEL SÍMBOLO O NÚMERO DE SU PREFERENCIA

MARQUE CON UNA CRUZ + O UN ASPA X DENTRO  
DEL RECUADRO DEL SÍMBOLO O NÚMERO DE SU PREFERENCIA

PODEMOS POR EL PROGRESO DEL PERÚ	
EL FRENTE AMPLIO POR LA JUSTICIA, VIDA Y LIBERTAD	
ALIANZA PARA EL PROGRESO	
PARTIDO POPULAR CRISTIANO - PPC	
SOLIDARIDAD NACIONAL	
FRENTE POPULAR AGRÍCOLA FIA DEL PERÚ- FREPAP	
UNIÓN POR EL PERÚ	
PARTIDO DEMOCRÁTICO SOMOS PERÚ	
PERÚ PATRIA SEGURA	
FUERZA POPULAR	
SIEMPRE UNIDOS	
PERÚ NACIÓN	
JUNTOS POR EL PERÚ	
PERUANOS POR EL KAMBIO	
AVANZA PAÍS- PARTIDO DE INTEGRACIÓN SOCIAL	
PERÚ LIBERTARIO	
RESTAURACIÓN NACIONAL	
DEMOCRACIA DIRECTA	
VAMOS PERÚ	
ACCIÓN POPULAR	

ALIANZA PARA EL PROGRESO	
PARTIDO POPULAR CRISTIANO - PPC	
UNIÓN POR EL PERÚ	
PARTIDO DEMOCRÁTICO SOMOS PERÚ	
PERÚ PATRIA SEGURA	
FUERZA POPULAR	
SIEMPRE UNIDOS	
JUNTOS POR EL PERÚ	
PARTIDO APRISTA PERUANO	
RESTAURACIÓN NACIONAL	
DEMOCRACIA DIRECTA	
ACCIÓN POPULAR	

Barranco

SEMINARIO ROJAS MARIA ALEXANDRA  
COESPE 1080  
COLEGIO ESTADÍSTICOS DEL PERÚ



# ELECCIONES MUNICIPALES 2018



## PROVINCIA DE LIMA

## DISTRITO DE COMAS

MARQUE CON UNA CRUZ + O UN ASPA X DENTRO  
DEL RECUADRO DEL SÍMBOLO O NÚMERO DE SU PREFERENCIA

MARQUE CON UNA CRUZ + O UN ASPA X DENTRO  
DEL RECUADRO DEL SÍMBOLO O NÚMERO DE SU PREFERENCIA

PODEMOS POR EL PROGRESO DEL PERÚ		PODEMOS POR EL PROGRESO DEL PERÚ	
EL FRENTE AMPLIO POR LA JUSTICIA, VIDA Y LIBERTAD		EL EL FRENTE AMPLIO POR LA JUSTICIA, VIDA Y LIBERTAD	
ALIANZA PARA EL PROGRESO		ALIANZA PARA EL PROGRESO	
PARTIDO POPULAR CRISTIANO - PPC		PARTIDO POPULAR CRISTIANO- PPC	
SOLIDARIDAD NACIONAL		SOLIDARIDAD NACIONAL	
FRENTE POPULAR AGRÍCOLA FIA DEL PERÚ- FREPAP		FRENTE POPULAR AGRÍCOLA FIA DEL PERÚ- FREPAP	
UNIÓN POR EL PERÚ		UNIÓN POR EL PERÚ	
PARTIDO DEMOCRÁTICO SOMOS PERÚ		PARTIDO DEMOCRÁTICO SOMOS PERÚ	
PERÚ PATRIA SEGURA		PERÚ PATRIA SEGURA	
FUERZA POPULAR		FUERZA POPULAR	
SIEMPRE UNIDOS		SIEMPRE UNIDOS	
PERÚ NACIÓN		PERÚ NACIÓN	
JUNTOS POR EL PERÚ		JUNTOS POR EL PERÚ	
PERUANOS POR EL KAMBIO			
AVANZA PAÍS- PARTIDO DE INTEGRACIÓN SOCIAL		AVANZA PAÍS- PARTIDO DE INTEGRACIÓN SOCIAL	
PERÚ LIBERTARIO			
RESTAURACIÓN NACIONAL			
DEMOCRACIA DIRECTA		DEMOCRACIA DIRECTA	
VAMOS PERÚ		VAMOS PERÚ	
ACCIÓN POPULAR			

Comas

SEMINARIO ROJAS MARIA ALEXANDRA  
 COESPE 1080  
 COLEGIO ESTADÍSTICOS DEL PERÚ



# ELECCIONES MUNICIPALES 2018



PROVINCIA DE LIMA		DISTRITO DE LA MOLINA	
MARQUE CON UNA CRUZ + O UN ASPA X DENTRO DEL RECUADRO DEL SÍMBOLO O NÚMERO DE SU PREFERENCIA		MARQUE CON UNA CRUZ + O UN ASPA X DENTRO DEL RECUADRO DEL SÍMBOLO O NÚMERO DE SU PREFERENCIA	
PODEMOS POR EL PROGRESO DEL PERÚ			
EL FRENTE AMPLIO POR LA JUSTICIA, VIDA Y LIBERTAD			
ALIANZA PARA EL PROGRESO		ALIANZA PARA EL PROGRESO	
PARTIDO POPULAR CRISTIANO - PPC		PARTIDO POPULAR CRISTIANO - PPC	
SOLIDARIDAD NACIONAL		SOLIDARIDAD NACIONAL	
		TODOS POR EL PERÚ	
FRENTE POPULAR AGRÍCOLA FIA DEL PERÚ- FREPAP			
UNIÓN POR EL PERÚ		UNIÓN POR EL PERÚ	
PARTIDO DEMOCRÁTICO SOMOS PERÚ		PARTIDO DEMOCRÁTICO SOMOS PERÚ	
PERÚ PATRIA SEGURA		PERÚ PATRIA SEGURA	
FUERZA POPULAR		FUERZA POPULAR	
SIEMPRE UNIDOS			
PERÚ NACIÓN		PERÚ NACIÓN	
JUNTOS POR EL PERÚ			
PERUANOS POR EL KAMBIO			
AVANZA PAÍS- PARTIDO DE INTEGRACIÓN SOCIAL		AVANZA PAÍS- PARTIDO DE INTEGRACIÓN SOCIAL	
PERÚ LIBERTARIO		PERÚ LIBERTARIO	
RESTAURACIÓN NACIONAL			
DEMOCRACIA DIRECTA			
VAMOS PERÚ		VAMOS PERÚ	
ACCIÓN POPULAR		ACCIÓN POPULAR	
		VIVA LA MOLINA	2

La Molina

SEMENARIO ROJAS MARIA ALEXANDRA  
COESPE 1080  
COLEGIO ESTADÍSTICOS DEL PERÚ



# ELECCIONES MUNICIPALES 2018



PROVINCIA DE LIMA		DISTRITO DE LA VICTORIA	
MARQUE CON UNA CRUZ + O UN ASPA X DENTRO DEL RECUADRO DEL SÍMBOLO O NÚMERO DE SU PREFERENCIA		MARQUE CON UNA CRUZ + O UN ASPA X DENTRO DEL RECUADRO DEL SÍMBOLO O NÚMERO DE SU PREFERENCIA	
PODEMOS POR EL PROGRESO DEL PERÚ			
EL FRENTE AMPLIO POR LA JUSTICIA, VIDA Y LIBERTAD		EL EL FRENTE AMPLIO POR LA JUSTICIA, VIDA Y LIBERTAD	
ALIANZA PARA EL PROGRESO		ALIANZA PARA EL PROGRESO	
PARTIDO POPULAR CRISTIANO - PPC		PARTIDO POPULAR CRISTIANO - PPC	
SOLIDARIDAD NACIONAL		SOLIDARIDAD NACIONAL	
		TODOS POR EL PERÚ	
FRENTE POPULAR AGRÍCOLA FIA DEL PERÚ- FREPAP		FRENTE POPULAR AGRÍCOLA FIA DEL PERÚ- FREPAP	
UNIÓN POR EL PERÚ		UNIÓN POR EL PERÚ	
PARTIDO DEMOCRÁTICO SOMOS PERÚ		PARTIDO DEMOCRÁTICO SOMOS PERÚ	
PERÚ PATRIA SEGURA		PERÚ PATRIA SEGURA	
FUERZA POPULAR		FUERZA POPULAR	
SIEMPRE UNIDOS		SIEMPRE UNIDOS	
PERÚ NACIÓN		PERÚ NACIÓN	
JUNTOS POR EL PERÚ			
PERUANOS POR EL KAMBIO			
AVANZA PAÍS- PARTIDO DE INTEGRACIÓN SOCIAL		AVANZA PAÍS- PARTIDO DE INTEGRACIÓN SOCIAL	
PERÚ LIBERTARIO		PERÚ LIBERTARIO	
RESTAURACIÓN NACIONAL		RESTAURACIÓN NACIONAL	
DEMOCRACIA DIRECTA		DEMOCRACIA DIRECTA	
VAMOS PERÚ			
ACCIÓN POPULAR		ACCIÓN POPULAR	

La Victoria

SEMINARIO ROJAS MARIA ALEXANDRA  
COESPE 1080  
COLEGIO ESTADÍSTICOS DEL PERÚ



## ELECCIONES MUNICIPALES 2018



PROVINCIA DE LIMA	DISTRITO DE LOS OLIVOS
MARQUE CON UNA CRUZ + O UN ASPA X DENTRO DEL RECUADRO DEL SÍMBOLO O NÚMERO DE SU PREFERENCIA	MARQUE CON UNA CRUZ + O UN ASPA X DENTRO DEL RECUADRO DEL SÍMBOLO O NÚMERO DE SU PREFERENCIA
PODEMOS POR EL PROGRESO DEL PERÚ	
EL FRENTE AMPLIO POR LA JUSTICIA, VIDA Y LIBERTAD	EL EL FRENTE AMPLIO POR LA JUSTICIA, VIDA Y LIBERTAD
ALIANZA PARA EL PROGRESO	ALIANZA PARA EL PROGRESO
PARTIDO POPULAR CRISTIANO - PPC	PARTIDO POPULAR CRISTIANO- PPC
SOLIDARIDAD NACIONAL	SOLIDARIDAD NACIONAL
	TODOS POR EL PERÚ
FRENTE POPULAR AGRÍCOLA FIA DEL PERÚ- FREPAP	
UNIÓN POR EL PERÚ	UNIÓN POR EL PERÚ
PARTIDO DEMOCRÁTICO SOMOS PERÚ	PARTIDO DEMOCRÁTICO SOMOS PERÚ
PERÚ PATRIA SEGURA	PERÚ PATRIA SEGURA
FUERZA POPULAR	FUERZA POPULAR
SIEMPRE UNIDOS	SIEMPRE UNIDOS
PERÚ NACIÓN	PERÚ NACIÓN
JUNTOS POR EL PERÚ	
PERUANOS POR EL KAMBIO	
AVANZA PAÍS- PARTIDO DE INTEGRACIÓN SOCIAL	AVANZA PAÍS- PARTIDO DE INTEGRACIÓN SOCIAL
	PARTIDO APRISTA PERUANO
PERÚ LIBERTARIO	
RESTAURACIÓN NACIONAL	RESTAURACIÓN NACIONAL
DEMOCRACIA DIRECTA	DEMOCRACIA DIRECTA
VAMOS PERÚ	
ACCIÓN POPULAR	ACCIÓN POPULAR

Los Olivos

SEMINARIO ROJAS MARIA ALEXANDRA  
 COESPE 1080  
 COLEGIO ESTADÍSTICOS DEL PERÚ



# ELECCIONES MUNICIPALES 2018



## PROVINCIA DE LIMA

## DISTRITO DE MAGDALENA DEL MAR

MARQUE CON UNA CRUZ + O UN ASPA X DENTRO  
DEL RECUADRO DEL SÍMBOLO O NÚMERO DE SU PREFERENCIA

MARQUE CON UNA CRUZ + O UN ASPA X DENTRO  
DEL RECUADRO DEL SÍMBOLO O NÚMERO DE SU PREFERENCIA

PODEMOS POR EL PROGRESO DEL PERÚ	
EL FRENTE AMPLIO POR LA JUSTICIA, VIDA Y LIBERTAD	
ALIANZA PARA EL PROGRESO	
PARTIDO POPULAR CRISTIANO - PPC	
SOLIDARIDAD NACIONAL	
FRENTE POPULAR AGRÍCOLA FIA DEL PERÚ- FREPAP	
UNIÓN POR EL PERÚ	
PARTIDO DEMOCRÁTICO SOMOS PERÚ	
PERÚ PATRIA SEGURA	
FUERZA POPULAR	
SIEMPRE UNIDOS	
PERÚ NACIÓN	
JUNTOS POR EL PERÚ	
PERUANOS POR EL KAMBIO	
AVANZA PAÍS- PARTIDO DE INTEGRACIÓN SOCIAL	
PERÚ LIBERTARIO	
RESTAURACIÓN NACIONAL	
DEMOCRACIA DIRECTA	
VAMOS PERÚ	
ACCIÓN POPULAR	

PODEMOS POR EL PROGRESO DEL PERÚ	
ALIANZA PARA EL PROGRESO	
PARTIDO POPULAR CRISTIANO - PPC	
TODOS POR EL PERÚ	
UNIÓN POR EL PERÚ	
PARTIDO DEMOCRÁTICO SOMOS PERÚ	
PERÚ PATRIA SEGURA	
JUNTOS POR EL PERÚ	
AVANZA PAÍS- PARTIDO DE INTEGRACIÓN SOCIAL	
PARTIDO APRISTA PERUANO	
PERÚ LIBERTARIO	
RESTAURACIÓN NACIONAL	
DEMOCRACIA DIRECTA	
VAMOS PERÚ	
ACCIÓN POPULAR	

































Magdalena del Mar

SEMINARIO ROJAS MARÍA ALEXANDRA  
COESPE 1080  
COLEGIO ESTADÍSTICOS DEL PERÚ



## ELECCIONES MUNICIPALES 2018



PROVINCIA DE LIMA	DISTRITO DE MIRAFLORES
MARQUE CON UNA CRUZ + O UN ASPA X DENTRO DEL RECUADRO DEL SÍMBOLO O NÚMERO DE SU PREFERENCIA	MARQUE CON UNA CRUZ + O UN ASPA X DENTRO DEL RECUADRO DEL SÍMBOLO O NÚMERO DE SU PREFERENCIA
PODEMOS POR EL PROGRESO DEL PERÚ 	
EL FRENTE AMPLIO POR LA JUSTICIA, VIDA Y LIBERTAD 	
ALIANZA PARA EL PROGRESO 	
PARTIDO POPULAR CRISTIANO - PPC 	PARTIDO POPULAR CRISTIANO- PPC 
SOLIDARIDAD NACIONAL 	SOLIDARIDAD NACIONAL 
	TODOS POR EL PERÚ 
FRENTE POPULAR AGRÍCOLA FIA DEL PERÚ- FREPAP 	
UNIÓN POR EL PERÚ 	UNIÓN POR EL PERÚ 
PARTIDO DEMOCRÁTICO SOMOS PERÚ 	PARTIDO DEMOCRÁTICO SOMOS PERÚ 
PERÚ PATRIA SEGURA 	PERÚ PATRIA SEGURA 
FUERZA POPULAR 	FUERZA POPULAR 
SIEMPRE UNIDOS 	SIEMPRE UNIDOS 
PERÚ NACIÓN 	PERÚ NACIÓN 
JUNTOS POR EL PERÚ 	JUNTOS POR EL PERÚ 
PERUANOS POR EL KAMBIO 	
AVANZA PAÍS- PARTIDO DE INTEGRACIÓN SOCIAL 	
PERÚ LIBERTARIO 	
RESTAURACIÓN NACIONAL 	RESTAURACIÓN NACIONAL 
DEMOCRACIA DIRECTA 	DEMOCRACIA DIRECTA 
VAMOS PERÚ 	
ACCIÓN POPULAR 	

Miraflores

  
 SEMINARIO ROJAS MARIA ALEXANDRA  
 COESPE 1080  
 COLEGIO ESTADÍSTICOS DEL PERÚ



# ELECCIONES MUNICIPALES 2018



PROVINCIA DE LIMA		DISTRITO DE SAN BORJA	
MARQUE CON UNA CRUZ + O UN A SPA X DENTRO DEL RECUADRO DEL SÍMBOLO O NÚMERO DE SU PREFERENCIA		MARQUE CON UNA CRUZ + O UN A SPA X DENTRO DEL RECUADRO DEL SÍMBOLO O NÚMERO DE SU PREFERENCIA	
PODEMOS POR EL PROGRESO DEL PERÚ		PODEMOS POR EL PROGRESO DEL PERÚ	
EL FRENTE AMPLIO POR LA JUSTICIA, VIDA Y LIBERTAD			
ALIANZA PARA EL PROGRESO			
PARTIDO POPULAR CRISTIANO - PPC		PARTIDO POPULAR CRISTIANO - PPC	
SOLIDARIDAD NACIONAL		SOLIDARIDAD NACIONAL	
		TODOS POR EL PERÚ	
FRENTE POPULAR AGRÍCOLA FIA DEL PERÚ- FREPAP			
UNIÓN POR EL PERÚ		UNIÓN POR EL PERÚ	
PARTIDO DEMOCRÁTICO SOMOS PERÚ		PARTIDO DEMOCRÁTICO SOMOS PERÚ	
PERÚ PATRIA SEGURA		PERÚ PATRIA SEGURA	
FUERZA POPULAR			
SIEMPRE UNIDOS			
PERÚ NACIÓN			
JUNTOS POR EL PERÚ		JUNTOS POR EL PERÚ	
PERUANOS POR EL KAMBIO			
AVANZA PAÍS- PARTIDO DE INTEGRACIÓN SOCIAL			
PERÚ LIBERTARIO		PERÚ LIBERTARIO	
RESTAURACIÓN NACIONAL		RESTAURACIÓN NACIONAL	
DEMOCRACIA DIRECTA		DEMOCRACIA DIRECTA	
VAMOS PERÚ			
ACCIÓN POPULAR		ACCIÓN POPULAR	

San Borja

SEMINARIO ROJAS MARIA ALEXANDRA  
 COESPE 1080  
 COLEGIO ESTADÍSTICOS DEL PERÚ



# ELECCIONES MUNICIPALES 2018



## PROVINCIA DE LIMA

MARQUE CON UNA CRUZ + O UN ASPA X DENTRO

DEL RECUADRO DEL SÍMBOLO O NÚMERO DE SU PREFERENCIA

PODEMOS POR EL PROGRESO DEL PERÚ	
EL FRENTE AMPLIO POR LA JUSTICIA, VIDA Y LIBERTAD	
ALIANZA PARA EL PROGRESO	
PARTIDO POPULAR CRISTIANO - PPC	
SOLIDARIDAD NACIONAL	
FRENTE POPULAR AGRÍCOLA FIA DEL PERÚ- FREPAP	
UNIÓN POR EL PERÚ	
PARTIDO DEMOCRÁTICO SOMOS PERÚ	
PERÚ PATRIA SEGURA	
FUERZA POPULAR	
SIEMPRE UNIDOS	
PERÚ NACIÓN	
JUNTOS POR EL PERÚ	
PERUANOS POR EL KAMBIO	
AVANZA PAÍS- PARTIDO DE INTEGRACIÓN SOCIAL	
PERÚ LIBERTARIO	
RESTAURACIÓN NACIONAL	
DEMOCRACIA DIRECTA	
VAMOS PERÚ	
ACCIÓN POPULAR	

## DISTRITO DE SAN ISIDRO

MARQUE CON UNA CRUZ + O UN ASPA X DENTRO

DEL RECUADRO DEL SÍMBOLO O NÚMERO DE SU PREFERENCIA

PODEMOS POR EL PROGRESO DEL PERÚ	
ALIANZA PARA EL PROGRESO	
PARTIDO POPULAR CRISTIANO- PPC	
SOLIDARIDAD NACIONAL	
UNIÓN POR EL PERÚ	
PARTIDO DEMOCRÁTICO SOMOS PERÚ	
PERÚ PATRIA SEGURA	
FUERZA POPULAR	
SIEMPRE UNIDOS	
PERÚ NACIÓN	
AVANZA PAÍS- PARTIDO DE INTEGRACIÓN SOCIAL	
RESTAURACIÓN NACIONAL	
DEMOCRACIA DIRECTA	
ACCIÓN POPULAR	

San Isidro

SEMINARIO ROJAS MARIA ALEXANDRA  
 COESPE 1080  
 COLEGIO ESTADÍSTICOS DEL PERÚ



# ELECCIONES MUNICIPALES 2018



PROVINCIA DE LIMA		DISTRITO SAN JUAN DE LURIGANCHO	
MARQUE CON UNA CRUZ + O UN ASPA X DENTRO DEL RECUADRO DEL SÍMBOLO O NÚMERO DE SU PREFERENCIA		MARQUE CON UNA CRUZ + O UN ASPA X DENTRO DEL RECUADRO DEL SÍMBOLO O NÚMERO DE SU PREFERENCIA	
PODEMOS POR EL PROGRESO DEL PERÚ		PODEMOS POR EL PROGRESO DEL PERÚ	
EL FRENTE AMPLIO POR LA JUSTICIA, VIDA Y LIBERTAD		EL FRENTE AMPLIO POR LA JUSTICIA, VIDA Y LIBERTAD	
ALIANZA PARA EL PROGRESO		ALIANZA PARA EL PROGRESO	
PARTIDO POPULAR CRISTIANO - PPC		PARTIDO POPULAR CRISTIANO- PPC	
SOLIDARIDAD NACIONAL		SOLIDARIDAD NACIONAL	
FRENTE POPULAR AGRÍCOLA FIA DEL PERÚ- FREPAP		FRENTE POPULAR AGRÍCOLA FIA DEL PERÚ- FREPAP	
UNIÓN POR EL PERÚ		UNIÓN POR EL PERÚ	
PARTIDO DEMOCRÁTICO SOMOS PERÚ		PARTIDO DEMOCRÁTICO SOMOS PERÚ	
PERÚ PATRIA SEGURA		PERÚ PATRIA SEGURA	
FUERZA POPULAR		FUERZA POPULAR	
SIEMPRE UNIDOS		SIEMPRE UNIDOS	
PERÚ NACIÓN		PERÚ NACIÓN	
JUNTOS POR EL PERÚ		JUNTOS POR EL PERÚ	
PERUANOS POR EL KAMBIO		PERUANOS POR EL KAMBIO	
AVANZA PAÍS- PARTIDO DE INTEGRACIÓN SOCIAL		AVANZA PAÍS- PARTIDO DE INTEGRACIÓN SOCIAL	
		PARTIDO APRISTA PERUANO	
PERÚ LIBERTARIO			
RESTAURACIÓN NACIONAL		RESTAURACIÓN NACIONAL	
DEMOCRACIA DIRECTA		DEMOCRACIA DIRECTA	
VAMOS PERÚ		VAMOS PERÚ	
ACCIÓN POPULAR			

San Juan de Lurigancho

SEMINARIO ROJAS MARIA ALEXANDRA  
 COESPE 1080  
 COLEGIO ESTADÍSTICOS DEL PERÚ



# ELECCIONES MUNICIPALES 2018



PROVINCIA DE LIMA		DISTRITO DE SAN MIGUEL	
MARQUE CON UNA CRUZ + O UN ASPA X DENTRO DEL RECUADRO DEL SÍMBOLO O NÚMERO DE SU PREFERENCIA		MARQUE CON UNA CRUZ + O UN ASPA X DENTRO DEL RECUADRO DEL SÍMBOLO O NÚMERO DE SU PREFERENCIA	
PODEMOS POR EL PROGRESO DEL PERÚ		PODEMOS POR EL PROGRESO DEL PERÚ	
EL FRENTE AMPLIO POR LA JUSTICIA, VIDA Y LIBERTAD			
ALIANZA PARA EL PROGRESO		ALIANZA PARA EL PROGRESO	
PARTIDO POPULAR CRISTIANO - PPC		PARTIDO POPULAR CRISTIANO - PPC	
SOLIDARIDAD NACIONAL		SOLIDARIDAD NACIONAL	
FRENTE POPULAR AGRÍCOLA FIA DEL PERÚ- FREPAP			
UNIÓN POR EL PERÚ		UNIÓN POR EL PERÚ	
PARTIDO DEMOCRÁTICO SOMOS PERÚ		PARTIDO DEMOCRÁTICO SOMOS PERÚ	
PERÚ PATRIA SEGURA			
FUERZA POPULAR			
SIEMPRE UNIDOS		SIEMPRE UNIDOS	
PERÚ NACIÓN		PERÚ NACIÓN	
JUNTOS POR EL PERÚ		JUNTOS POR EL PERÚ	
PERUANOS POR EL KAMBIO			
AVANZA PAÍS- PARTIDO DE INTEGRACIÓN SOCIAL		AVANZA PAÍS- PARTIDO DE INTEGRACIÓN SOCIAL	
PERÚ LIBERTARIO			
RESTAURACIÓN NACIONAL		RESTAURACIÓN NACIONAL	
DEMOCRACIA DIRECTA		DEMOCRACIA DIRECTA	
VAMOS PERÚ			
ACCIÓN POPULAR		ACCIÓN POPULAR	
		SAN MIGUEL ME GUSTA	2

San Miguel

SEMINARIO ROJAS MARIA ALEJANDRA  
 COESPE 1080  
 COLEGIO ESTADÍSTICOS DEL PERÚ



## ELECCIONES MUNICIPALES 2018



PROVINCIA DE LIMA	DISTRITO DE SANTIAGO DE SURCO
MARQUE CON UNA CRUZ + O UN ASPA X DENTRO DEL RECUADRO DEL SÍMBOLO O NÚMERO DE SU PREFERENCIA	MARQUE CON UNA CRUZ + O UN ASPA X DENTRO DEL RECUADRO DEL SÍMBOLO O NÚMERO DE SU PREFERENCIA
PODEMOS POR EL PROGRESO DEL PERÚ	PODEMOS POR EL PROGRESO DEL PERÚ
EL FRENTE AMPLIO POR LA JUSTICIA, VIDA Y LIBERTAD	
ALIANZA PARA EL PROGRESO	ALIANZA PARA EL PROGRESO
PARTIDO POPULAR CRISTIANO - PPC	PARTIDO POPULAR CRISTIANO - PPC
SOLIDARIDAD NACIONAL	SOLIDARIDAD NACIONAL
	TODOS POR EL PERÚ
FRENTE POPULAR AGRÍCOLA FIA DEL PERÚ- FREPAP	
UNIÓN POR EL PERÚ	UNIÓN POR EL PERÚ
PARTIDO DEMOCRÁTICO SOMOS PERÚ	PARTIDO DEMOCRÁTICO SOMOS PERÚ
PERÚ PATRIA SEGURA	PERÚ PATRIA SEGURA
FUERZA POPULAR	FUERZA POPULAR
SIEMPRE UNIDOS	SIEMPRE UNIDOS
PERÚ NACIÓN	PERÚ NACIÓN
JUNTOS POR EL PERÚ	
PERUANOS POR EL KAMBIO	PERUANOS POR EL KAMBIO
AVANZA PAÍS- PARTIDO DE INTEGRACIÓN SOCIAL	AVANZA PAÍS- PARTIDO DE INTEGRACIÓN SOCIAL
PERÚ LIBERTARIO	PERÚ LIBERTARIO
RESTAURACIÓN NACIONAL	RESTAURACIÓN NACIONAL
DEMOCRACIA DIRECTA	DEMOCRACIA DIRECTA
VAMOS PERÚ	VAMOS PERÚ
ACCIÓN POPULAR	ACCIÓN POPULAR

Santiago de Surco

SEMINARIO ROJAS MARIA ALEXANDRA  
 COESPE 1080  
 COLEGIO ESTADÍSTICOS DEL PERÚ



# ELECCIONES MUNICIPALES 2018



PROVINCIA DE LIMA		DISTRITO DE SURQUILLO	
MARQUE CON UNA CRUZ + O UN ASPA X DENTRO DEL RECUADRO DEL SÍMBOLO O NÚMERO DE SU PREFERENCIA		MARQUE CON UNA CRUZ + O UN ASPA X DENTRO DEL RECUADRO DEL SÍMBOLO O NÚMERO DE SU PREFERENCIA	
PODEMOS POR EL PROGRESO DEL PERÚ		PODEMOS POR EL PROGRESO DEL PERÚ	
FRENTE AMPLIO			
ALIANZA PARA EL PROGRESO		ALIANZA PARA EL PROGRESO	
PARTIDO POPULAR CRISTIANO - PPC		PARTIDO POPULAR CRISTIANO- PPC	
SOLIDARIDAD NACIONAL		SOLIDARIDAD NACIONAL	
FRENTE POPULAR AGRÍCOLA FIA DEL PERÚ- FREPAP		FRENTE POPULAR AGRÍCOLA FIA DEL PERÚ- FREPAP	
UNIÓN POR EL PERÚ		UNIÓN POR EL PERÚ	
PARTIDO DEMOCRÁTICO SOMOS PERÚ		PARTIDO DEMOCRÁTICO SOMOS PERÚ	
PERÚ PATRIA SEGURA		PERÚ PATRIA SEGURA	
FUERZA POPULAR			
SIEMPRE UNIDOS		SIEMPRE UNIDOS	
PERÚ NACIÓN		PERÚ NACIÓN	
JUNTOS POR EL PERÚ		JUNTOS POR EL PERÚ	
PERUANOS POR EL KAMBIO			
AVANZA PAÍS			
PERÚ LIBERTARIO		PERÚ LIBERTARIO	
RESTAURACIÓN NACIONAL		RESTAURACIÓN NACIONAL	
DEMOCRACIA DIRECTA		DEMOCRACIA DIRECTA	
VAMOS PERÚ			
ACCIÓN POPULAR		ACCIÓN POPULAR	
		LUCHO POR SURQUILLO	2

Surquillo

SEMINARIO ROJAS MARIA ALEXANDRA  
 COESPE 1080  
 COLEGIO ESTADÍSTICOS DEL PERÚ



# ELECCIONES MUNICIPALES 2018



PROVINCIA DE LIMA		DISTRITO DE VILLA EL SALVADOR	
MARQUE CON UNA CRUZ + O UN ASPA X DENTRO DEL RECUADRO DEL SÍMBOLO O NÚMERO DE SU PREFERENCIA		MARQUE CON UNA CRUZ + O UN ASPA X DENTRO DEL RECUADRO DEL SÍMBOLO O NÚMERO DE SU PREFERENCIA	
PODEMOS POR EL PROGRESO DEL PERÚ		PODEMOS POR EL PROGRESO DEL PERÚ	
EL FRENTE AMPLIO POR LA JUSTICIA, VIDA Y LIBERTAD		EL EL FRENTE AMPLIO POR LA JUSTICIA, VIDA Y LIBERTAD	
ALIANZA PARA EL PROGRESO		ALIANZA PARA EL PROGRESO	
PARTIDO POPULAR CRISTIANO - PPC		PARTIDO POPULAR CRISTIANO- PPC	
SOLIDARIDAD NACIONAL		SOLIDARIDAD NACIONAL	
FRENTE POPULAR AGRÍCOLA FIA DEL PERÚ- FREPAP		FRENTE POPULAR AGRÍCOLA FIA DEL PERÚ- FREPAP	
UNIÓN POR EL PERÚ		UNIÓN POR EL PERÚ	
PARTIDO DEMOCRÁTICO SOMOS PERÚ		PARTIDO DEMOCRÁTICO SOMOS PERÚ	
PERÚ PATRIA SEGURA		PERÚ PATRIA SEGURA	
FUERZA POPULAR			
SIEMPRE UNIDOS			
PERÚ NACIÓN		PERÚ NACIÓN	
JUNTOS POR EL PERÚ		JUNTOS POR EL PERÚ	
PERUANOS POR EL KAMBIO			
AVANZA PAÍS- PARTIDO DE INTEGRACIÓN SOCIAL		AVANZA PAÍS- PARTIDO DE INTEGRACIÓN SOCIAL	
		PARTIDO APRISTA PERUANO	
PERÚ LIBERTARIO		PERÚ LIBERTARIO	
RESTAURACIÓN NACIONAL		RESTAURACIÓN NACIONAL	
DEMOCRACIA DIRECTA		DEMOCRACIA DIRECTA	
VAMOS PERÚ		VAMOS PERÚ	
ACCIÓN POPULAR		ACCIÓN POPULAR	

Villa el Salvador

SEMINARIO ROJAS MARÍA ALEXANDRA  
 COESPE 1080  
 COLEGIO ESTADÍSTICOS DEL PERÚ



# ELECCIONES MUNICIPALES 2018



## PROVINCIA DE LIMA

## DISTRITO DE VILLA MARÍA DEL TRIUNFO

MARQUE CON UNA CRUZ  O UN ASPA  DENTRO  
DEL RECUADRO DEL SÍMBOLO O NÚMERO DE SU PREFERENCIA

MARQUE CON UNA CRUZ  O UN ASPA  DENTRO  
DEL RECUADRO DEL SÍMBOLO O NÚMERO DE SU PREFERENCIA

PODEMOS POR EL PROGRESO DEL PERÚ		PODEMOS POR EL PROGRESO DEL PERÚ	
EL EL FRENTE AMPLIO POR LA JUSTICIA, VIDA Y LIBERTAD			
ALIANZA PARA EL PROGRESO		ALIANZA PARA EL PROGRESO	
PARTIDO POPULAR CRISTIANO - PPC		PARTIDO POPULAR CRISTIANO- PPC	
SOLIDARIDAD NACIONAL			
FRENTE POPULAR AGRÍCOLA FIA DEL PERÚ- FREPAP		FRENTE POPULAR AGRÍCOLA FIA DEL PERÚ- FREPAP	
UNIÓN POR EL PERÚ		UNIÓN POR EL PERÚ	
PARTIDO DEMOCRÁTICO SOMOS PERÚ		PARTIDO DEMOCRÁTICO SOMOS PERÚ	
PERÚ PATRIA SEGURA		PERÚ PATRIA SEGURA	
FUERZA POPULAR			
SIEMPRE UNIDOS			
PERÚ NACIÓN		PERÚ NACIÓN	
JUNTOS POR EL PERÚ		JUNTOS POR EL PERÚ	
PERUANOS POR EL KAMBIO		PERUANOS POR EL KAMBIO	
AVANZA PAÍS- PARTIDO DE INTEGRACIÓN SOCIAL		AVANZA PAÍS- PARTIDO DE INTEGRACIÓN SOCIAL	
PERÚ LIBERTARIO		PERÚ LIBERTARIO	
RESTAURACIÓN NACIONAL		RESTAURACIÓN NACIONAL	
DEMOCRACIA DIRECTA		DEMOCRACIA DIRECTA	
VAMOS PERÚ		VAMOS PERÚ	
ACCIÓN POPULAR			

Villa María del Triunfo

SEMINARIO ROJAS MARIA ALEXANDRA  
COESPE 1080  
COLEGIO ESTADÍSTICOS DEL PERÚ



# ELECCIONES MUNICIPALES 2018



## PROVINCIA DE LIMA

MARQUE CON UNA CRUZ + O UN ASPA X DENTRO  
DEL RECUADRO DEL SÍMBOLO O NÚMERO DE SU PREFERENCIA

PODEMOS POR EL PROGRESO DEL PERÚ	
FRENTE AMPLIO	
ALIANZA PARA EL PROGRESO	
PARTIDO POPULAR CRISTIANO - PPC	
SOLIDARIDAD NACIONAL	
FRENTE POPULAR AGRÍCOLA FIA DEL PERÚ- FREPAP	
UNIÓN POR EL PERÚ	
SOMOS PERÚ	
PERÚ PATRIA SEGURA	
FUERZA POPULAR	
SIEMPRE UNIDOS	
PERÚ NACIÓN	
JUNTOS POR EL PERÚ	
PERUANOS POR EL KAMBIO	
AVANZA PAÍS	
PERÚ LIBERTARIO	
RESTAURACIÓN NACIONAL	
DEMOCRACIA DIRECTA	
VAMOS PERÚ	
ACCIÓN POPULAR	

SEMINARIO ROJAS MARIA-ALEXANDRA  
COESPE 1080  
COLEGIO ESTADÍSTICOS DEL PERÚ



# ELECCIONES MUNICIPALES 2018



## PROVINCIA DEL CALLAO

MARQUE CON UNA CRUZ + O UN ASPA X DENTRO  
DEL RECUADRO DEL SÍMBOLO O NÚMERO DE SU PREFERENCIA

PODEMOS POR EL PROGRESO DEL PERÚ	
EL FRENTE AMPLIO	
ALIANZA PARA EL PROGRESO – APP	
FREPAP	
UNIÓN POR EL PERÚ	
SOMOS PERÚ	
PERÚ PATRIA SEGURA	
PERÚ NACIÓN	
AVANZA PAÍS	
PARTIDO APRISTA PERUANO	
DEMOCRACIA DIRECTA	
ACCIÓN POPULAR	
POR TI CALLAO	
FUERZA CHALACA	

SEMINARIO ROJAS MARIA ALEXANDRA  
COESPE 1080  
COLEGIO ESTADÍSTICOS DEL PERÚ



# ELECCIONES MUNICIPALES 2018



## PROVINCIA CONSTITUCIONAL DEL CALLAO

### GOBERNADOR Y VICEGOBERNADOR REGIONAL

MARQUE CON UNA CRUZ + O UN ASPA X DENTRO  
DEL RECUADRO DEL SÍMBOLO O NÚMERO DE SU PREFERENCIA

PODEMOS POR EL PROGRESO DEL PERÚ		
EL FRENTE AMPLIO POR LA JUSTICIA, VIDA Y LIBERTAD		
ALIANZA PARA EL PROGRESO		
UNIÓN POR EL PERÚ		
PARTIDO DEMOCRÁTICO SOMOS PERÚ		
PERÚ PATRIA SEGURA		
PERÚ NACIÓN		
PARTIDO APRISTA PERUANO		
DEMOCRACIA DIRECTA		
POR TI CALLAO		
FUERZA CHALACA		

SEMINARIO ROJAS MARIA ALEXANDRA  
COESPE 1080  
COLEGIO ESTADÍSTICOS DEL PERÚ



# ELECCIONES MUNICIPALES 2018



## PROVINCIA DE AREQUIPA

MARQUE CON UNA CRUZ + O UN ASPA X DENTRO  
DEL RECUADRO DEL SÍMBOLO O NÚMERO DE SU PREFERENCIA

PODEMOS POR EL PROGRESO DEL PERÚ	
EL FRENTE AMPLIO POR LA JUSTICIA, VIDA Y LIBERTAD	
ALIANZA PARA EL PROGRESO	
PARTIDO POPULAR CRISTIANO- PPC	
TODOS POR EL PERÚ	
FRENTE POPULAR AGRÍCOLA FIA DEL PERÚ- FREPAP	
UNIÓN POR EL PERÚ	
PARTIDO DEMOCRÁTICO SOMOS PERÚ	
PERÚ PATRIA SEGURA	
SIEMPRE UNIDOS	
RESTAURACIÓN NACIONAL	
DEMOCRACIA DIRECTA	
VAMOS PERÚ	
ACCIÓN POPULAR	
JUNTOS POR EL DESARROLLO DE AREQUIPA	
FUERZA AREQUIPEÑA	
JUNTOS POR EL SUR	
MOVIMIENTO REGIONAL INDEPENDIENTE AREQUIPA MIA	
AREQUIPA - UNIDOS POR EL GRAN CAMBIO	
MOVIMIENTO REGIONAL AREQUIPA AVANCEMOS	
AREQUIPA RENACE	
TODOS POR AREQUIPA	
AREQUIPA TRANSFORMACIÓN	

PROVINCIA DE AREQUIPA

SEMINARIO ROJAS MARIA ALEXANDRA  
COESPE 1080  
COLEGIO ESTADÍSTICOS DEL PERÚ



# ELECCIONES MUNICIPALES 2018



## PROVINCIA DE HUANCAYO

MARQUE CON UNA CRUZ + O UN ASPA X DENTRO  
DEL RECUADRO DEL SÍMBOLO O NÚMERO DE SU PREFERENCIA

EL FRENTE AMPLIO POR LA JUSTICIA, VIDA Y LIBERTAD	
ALIANZA PARA EL PROGRESO	
UNIÓN POR EL PERÚ	
PERÚ PATRIA SEGURA	
FUERZA POPULAR	
PERÚ NACIÓN	
AVANZA PAÍS- PARTIDO DE INTEGRACIÓN SOCIAL	
VAMOS PERÚ	
ACCIÓN POPULAR	
MOVIMIENTO POLITICO REGIONAL PERU LIBRE	
CAMINEMOS JUNTOS POR JUNIN	
JUNIN SOSTENIBLE CON SU GENTE	
MOVIMIENTO REGIONAL SIERRA Y SELVA CONTIGO JUNIN	

PROVINCIA DE HUANCAYO

SEMINARIO ROJAS MARIA ALEXANDRA  
COESPE 1080  
COLEGIO ESTADÍSTICOS DEL PERÚ



# ELECCIONES MUNICIPALES 2018



## PROVINCIA DE PIURA

MARQUE CON UNA CRUZ + O UN ASPA X DENTRO  
DEL RECUADRO DEL SÍMBOLO O NÚMERO DE SU PREFERENCIA

ALIANZA PARA EL PROGRESO	
PARTIDO POPULAR CRISTIANO - PPC	
SOLIDARIDAD NACIONAL	
PARTIDO DEMOCRÁTICO SOMOS PERÚ	
FUERZA POPULAR	
PARTIDO APRISTA PERUANO	
RESTAURACIÓN NACIONAL	
DEMOCRACIA DIRECTA	
VAMOS PERÚ	
ACCIÓN POPULAR	
REGION PARA TODOS	
MOVIMIENTO REGIONAL SEGURIDAD Y PROSPERIDAD	
MOVIMIENTO DE DESARROLLO LOCAL MODELO REGION PIURA	
MOVIMIENTO INDEPENDIENTE FUERZA REGIONAL	

PROVINCIA DE PIURA

  
SEMINARIO ROJAS MARIA ALEXANDRA  
COESPE 1080  
COLEGIO ESTADÍSTICOS DEL PERÚ

## ANEXO 1

### UNIVERSO DE LA POBLACIÓN DE 18 AÑOS A MÁS DE LOS DISTRITOS INVESTIGADOS

- SETIEMBRE 2018 -

DISTRITO/ NSE	HOMBRES				MUJERES				TOTAL
	18 a 24	25 a 39	40 a 55	56 a +	18 a 24	25 a 39	40 a 55	56 a +	
<b>ATE</b>	46,936	79,509	55,046	34,679	48,197	85,827	60,638	39,988	450,820
A/B	10,236	16,520	12,062	10,799	10,892	18,880	13,943	12,675	106,007
C	19,827	35,271	26,323	17,928	20,279	38,907	29,611	21,168	209,314
D/E	16,873	27,718	16,661	5,952	17,026	28,040	17,084	6,145	135,499
<b>BARRANCO</b>	1,542	3,203	3,193	3,435	1,594	3,547	3,934	5,090	25,538
A/B	1,176	2,296	2,382	3,021	1,257	2,944	3,089	3,938	20,103
C	199	653	554	328	198	360	544	834	3,670
D/E	167	254	257	86	139	243	301	318	1,765
<b>COMAS</b>	32,625	65,974	48,314	40,965	33,599	70,884	53,750	46,701	392,812
A/B	5,423	10,955	9,581	8,852	5,624	11,981	10,865	9,808	73,089
C	16,198	34,111	25,606	23,747	16,491	37,131	29,335	27,503	210,122
D/E	11,004	20,908	13,127	8,366	11,484	21,772	13,550	9,390	109,601
<b>LA MOLINA</b>	9,648	18,295	18,364	16,095	11,714	22,913	22,894	20,988	140,911
A/B	8,583	15,099	16,528	13,963	9,495	20,241	20,846	18,028	122,783
C	1,065	2,995	1,836	2,020	2,055	2,666	2,038	2,815	17,490
D/E	0	201	0	112	164	6	10	145	638
<b>LA VICTORIA</b>	11,912	20,610	17,182	15,557	11,692	20,932	18,522	19,761	136,168
A/B	1,779	3,800	4,140	5,094	1,859	4,149	4,767	6,141	31,729
C	6,493	11,492	9,729	7,918	6,478	12,051	11,129	11,171	76,461
D/E	3,640	5,318	3,313	2,545	3,355	4,732	2,626	2,449	27,978
<b>LOS OLIVOS</b>	25,919	45,633	35,424	26,036	27,727	50,207	41,629	30,979	283,554
A/B	7,034	14,182	12,136	11,436	8,027	16,036	14,589	13,227	96,667
C	12,497	22,365	17,500	12,154	13,124	24,826	20,771	15,346	138,583
D/E	6,388	9,086	5,788	2,446	6,576	9,345	6,269	2,406	48,304
<b>MAGDALENA DEL MAR</b>	2,724	5,975	5,728	5,727	3,155	6,924	7,268	9,076	46,577
A/B	2,051	4,434	4,694	4,760	2,099	4,675	5,121	6,616	34,450
C	425	1,023	584	713	823	1,706	1,664	1,805	8,743
D/E	248	518	450	254	233	543	483	655	3,384
<b>MIRAFLORES</b>	3,513	9,104	9,122	10,166	4,374	10,867	11,078	16,743	74,967
A/B	3,259	8,032	8,291	9,701	3,946	8,844	9,473	13,918	65,464
C	254	1,072	831	465	428	2,023	1,605	2,825	9,503
<b>SAN BORJA</b>	5,809	12,384	11,878	12,863	6,614	14,555	14,568	18,727	97,398
A/B	4,477	9,687	9,621	11,967	5,220	11,695	11,867	15,848	80,382
C	1,206	2,575	2,149	858	1,326	2,752	2,522	2,703	16,091
D/E	126	122	108	38	68	108	179	176	925

DISTRITO/ NSE	HOMBRES				MUJERES				TOTAL
	18 a 24	25 a 39	40 a 55	56 a +	18 a 24	25 a 39	40 a 55	56 a +	
<b>SAN ISIDRO</b>	2,078	5,067	6,087	6,994	2,874	6,828	7,726	11,482	49,136
A/B	2,078	5,034	5,831	6,947	2,858	6,555	7,183	10,869	47,355
C	0	33	256	47	16	273	543	613	1,781
<b>SAN JUAN DE LURIGANCHO</b>	83,295	143,324	101,037	62,366	82,357	143,756	108,384	67,934	792,453
A/B	12,825	22,959	17,995	14,293	12,870	24,456	19,869	15,548	140,815
C	34,398	60,482	45,723	31,659	34,140	61,423	50,640	35,059	353,524
D/E	36,072	59,883	37,319	16,414	35,347	57,877	37,875	17,327	298,114
<b>SAN MIGUEL</b>	7,260	15,373	14,279	13,736	8,147	17,627	17,390	19,564	113,376
ZONA I	2,975	6,300	5,852	5,629	3,339	7,224	7,126	8,017	46,462
ZONA II	2,317	4,906	4,556	4,383	2,600	5,625	5,549	6,243	36,179
ZONA III	1,968	4,167	3,871	3,724	2,208	4,778	4,715	5,304	30,735
<b>SANTIAGO DE SURCO</b>	17,935	37,407	37,128	32,437	20,935	46,081	45,522	46,820	284,265
ZONA I	3,690	7,695	7,638	6,673	4,307	9,480	9,365	9,632	58,480
ZONA II	5,128	10,696	10,616	9,275	5,986	13,176	13,016	13,387	81,280
ZONA III	9,117	19,016	18,874	16,489	10,642	23,425	23,141	23,801	144,505
<b>SURQUILLO</b>	4,746	10,347	8,797	8,790	5,733	12,516	11,548	13,257	75,734
A/B	2,020	5,025	4,491	5,549	2,499	6,152	5,942	7,685	39,363
C	2,177	4,316	3,309	2,275	2,421	5,171	4,427	4,518	28,614
D/E	549	1,006	997	966	813	1,193	1,179	1,054	7,757
<b>VILLA EL SALVADOR</b>	32,201	60,670	39,759	26,520	32,449	63,169	43,162	29,283	327,213
A/B	3,901	6,329	4,711	4,367	3,471	6,483	5,110	4,804	39,176
C	13,438	25,586	18,348	13,063	13,880	26,945	20,446	14,139	145,845
D/E	14,862	28,755	16,700	9,090	15,098	29,741	17,606	10,340	142,192
<b>VILLA MARIA DEL TRIUNFO</b>	29,252	58,885	39,530	28,540	29,868	61,913	43,500	32,706	324,194
A/B	4,101	7,652	5,611	5,466	4,306	9,358	6,211	6,058	48,763
C	12,350	25,745	18,213	14,527	12,744	26,394	20,628	16,898	147,499
D/E	12,801	25,488	15,706	8,547	12,818	26,161	16,661	9,750	127,932

Fuente : INEI (Censo 2007)

Elaboración : CPI (Proyección Junio 2018)

\* El porcentaje ha sido estimado mediante la aplicación de una pregunta filtro a las personas contactadas antes de realizar la encuesta, en la cual se les preguntó si les correspondería votar o no en el distrito encuestado


  
 SEMINARIO ROJAS MARIA ALEXANDRA  
 COESPE 1080  
 COLEGIO ESTADISTICOS DEL PERU

**ANEXO 1A**


**UNIVERSO DE LA POBLACIÓN INVESTIGADA DE 18 AÑOS A MÁS (QUE VIVEN Y VOTAN)  
DE LOS DISTRITOS INVESTIGADOS**

- SETIEMBRE 2018 -

DISTRITO/ NSE	HOMBRES				MUJERES				TOTAL
	18 a 24	25 a 39	40 a 55	56 a +	18 a 24	25 a 39	40 a 55	56 a +	
<b>ATE</b>	39,072	65,970	42,488	27,213	42,385	66,421	51,623	28,586	363,757
A/B	10,236	14,160	8,041	8,639	10,892	11,013	8,714	7,605	79,301
C	15,578	29,225	21,785	13,944	16,899	32,041	28,265	15,395	173,132
D/E	13,257	22,585	12,662	4,629	14,594	23,367	14,643	5,586	111,324
<b>BARRANCO</b>	1,542	2,291	2,516	3,134	1,558	3,275	3,861	4,057	22,235
A/B	1,176	1,590	1,853	2,820	1,257	2,699	3,089	3,094	17,577
C	199	511	471	246	162	333	514	685	3,121
D/E	167	191	193	69	139	243	258	278	1,537
<b>COMAS</b>	32,625	64,757	44,243	34,115	33,599	63,240	52,120	44,256	368,956
A/B	5,423	9,738	8,844	7,587	5,624	11,315	10,865	9,808	69,205
C	16,198	34,111	23,584	19,556	16,491	33,263	27,705	25,058	195,968
D/E	11,004	20,908	11,814	6,972	11,484	18,662	13,550	9,390	103,784
<b>LA MOLINA</b>	8,422	16,091	14,244	13,631	10,687	16,396	18,404	17,125	114,999
A/B	7,357	13,323	12,714	11,499	9,495	14,169	16,582	14,165	99,303
C	1,065	2,567	1,530	2,020	1,028	2,222	1,812	2,815	15,058
D/E	0	201	0	112	164	6	10	145	638
<b>LA VICTORIA</b>	9,976	16,036	13,831	12,383	10,085	16,811	16,415	15,996	111,534
A/B	1,186	3,800	3,220	3,962	1,859	3,319	4,767	4,913	27,026
C	6,060	9,282	8,402	6,158	5,481	9,038	9,460	9,200	63,082
D/E	2,730	2,954	2,209	2,262	2,745	4,454	2,188	1,884	21,426
<b>LOS OLIVOS</b>	24,068	41,380	31,049	22,258	26,183	44,525	38,584	20,440	248,487
A/B	7,034	12,606	12,136	9,149	8,027	13,363	12,765	6,614	81,694
C	10,646	21,707	13,125	11,479	11,580	21,817	19,549	11,858	121,761
D/E	6,388	7,067	5,788	1,631	6,576	9,345	6,269	1,969	45,032
<b>MAGDALENA DEL MAR</b>	1,788	4,474	3,878	3,752	1,899	5,506	4,974	6,509	32,780
A/B	1,410	3,359	3,168	3,173	1,453	3,636	3,521	4,962	24,683
C	212	597	372	494	329	1,327	971	1,111	5,412
D/E	165	518	338	85	117	543	483	437	2,685
<b>MIRAFLORES</b>	3,513	8,602	7,463	10,073	4,267	10,642	10,727	15,955	71,243
A/B	3,259	7,530	6,909	9,701	3,946	8,844	9,122	13,483	62,794
C	254	1,072	554	372	321	1,798	1,605	2,472	8,448

  
 SEMINARIO ROJAS MARIA ALEXANDRA  
 COESPE 1080  
 COLEGIO ESTADÍSTICOS DEL PERÚ

DISTRITO/ NSE	HOMBRES				MUJERES				TOTAL
	18 a 24	25 a 39	40 a 55	56 a +	18 a 24	25 a 39	40 a 55	56 a +	
<b>SAN BORJA</b>	5,158	12,384	11,878	12,863	6,139	14,211	14,256	17,838	94,728
A/B	4,228	9,687	9,621	11,967	4,745	11,695	11,555	15,560	79,058
C	804	2,575	2,149	858	1,326	2,408	2,522	2,102	14,744
D/E	126	122	108	38	68	108	179	176	925
<b>SAN ISIDRO</b>	2,078	4,152	5,788	6,498	2,614	6,072	6,740	10,745	44,687
A/B	2,078	4,119	5,532	6,451	2,598	5,799	6,197	10,132	42,906
C	0	33	256	47	16	273	543	613	1,781
<b>SAN JUAN DE LURIGANCHO</b>	66,957	117,427	77,527	38,376	57,682	118,697	92,567	44,629	613,861
A/B	8,550	22,959	17,995	3,573	6,435	20,380	19,869	15,548	115,309
C	30,351	43,797	35,783	23,217	21,338	46,533	43,735	17,529	262,282
D/E	28,056	50,670	23,748	11,586	29,909	51,785	28,963	11,551	236,269
<b>SAN MIGUEL</b>	6,124	12,804	10,480	10,667	6,287	16,008	13,555	12,203	88,127
ZONA I	2,511	5,250	4,297	4,373	2,578	6,563	5,557	5,003	36,132
ZONA II	1,960	4,097	3,353	3,413	2,012	5,123	4,337	3,905	28,201
ZONA III	1,653	3,457	2,830	2,880	1,697	4,322	3,660	3,295	23,794
<b>SANTIAGO DE SURCO</b>	14,913	33,567	33,958	27,299	20,936	36,296	38,636	37,396	243,000
ZONA I	3,132	7,049	7,131	5,733	4,397	7,622	8,114	7,853	51,030
ZONA II	4,325	9,734	9,848	7,917	6,071	10,526	11,204	10,845	70,470
ZONA III	7,457	16,784	16,979	13,649	10,468	18,148	19,318	18,698	121,500
<b>SURQUILLO</b>	4,548	9,137	8,291	8,124	5,108	10,678	10,196	11,397	67,478
A/B	2,020	4,690	4,491	5,202	1,874	5,206	4,754	6,587	34,824
C	1,979	3,776	3,135	2,149	2,421	4,279	4,263	4,107	26,110
D/E	549	671	665	773	813	1,193	1,179	703	6,545
<b>VILLA EL SALVADOR</b>	31,561	56,784	37,600	25,871	31,846	55,658	40,179	28,273	307,772
A/B	3,901	6,329	4,711	4,367	3,471	4,862	5,110	4,804	37,555
C	12,798	24,895	17,382	13,063	13,277	25,631	18,499	13,129	138,674
D/E	14,862	25,560	15,507	8,441	15,098	25,165	16,570	10,340	131,543
<b>VILLA MARIA DEL TRIUNFO</b>	22,001	52,731	28,604	22,310	26,338	48,919	35,818	22,887	259,609
A/B	2,734	5,952	4,208	2,733	4,306	6,239	2,070	3,029	31,271
C	9,880	22,884	13,310	12,632	10,923	22,333	19,690	12,674	124,327
D/E	9,387	23,895	11,087	6,944	11,109	20,347	14,058	7,184	104,012

  
 SEMINARIO ROJAS MARIA ALEXANDRA  
 COESPE 1080  
 COLEGIO ESTADÍSTICOS DEL PERÚ

**ANEXO 1**

**UNIVERSO DE LA POBLACIÓN INVESTIGADA DE 18 AÑOS A MÁS (QUE VIVEN Y VOTAN)  
EN LA PROVINCIA DE LIMA**

- SETIEMBRE 2018 -

NIVEL SOCIO-ECONÓMICO	HOMBRES				MUJERES				TOTAL
	18 a 24	25 a 39	40 a 55	56 a +	18 a 24	25 a 39	40 a 55	56 a +	
<b>PROVINCIA DE LIMA</b>	593,735	1,095,576	850,707	636,679	608,959	1,176,761	946,439	784,323	6,693,179
A/B	135,760	263,824	250,194	236,901	143,696	299,682	287,058	294,888	1,912,003
C	248,163	467,846	373,363	270,907	253,577	503,547	423,258	340,459	2,881,120
D/E	298,916	519,614	340,065	204,100	300,657	531,843	359,075	235,637	2,789,907
<b>ATE</b>	46,936	79,509	55,046	34,679	48,197	85,827	60,638	39,988	450,820
A/B	10,236	16,520	12,062	10,799	10,892	18,880	13,943	12,675	106,007
C	19,827	35,271	26,323	17,928	20,279	38,907	29,611	21,168	209,314
D/E	16,873	27,718	16,661	5,952	17,026	28,040	17,084	6,145	135,499
<b>BARRANCO</b>	1,542	3,203	3,193	3,435	1,594	3,547	3,934	5,090	25,538
A/B	1,176	2,296	2,382	3,021	1,257	2,944	3,089	3,938	20,103
C	199	653	554	328	198	360	544	834	3,670
D/E	167	254	257	86	139	243	301	318	1,765
<b>COMAS</b>	32,625	65,974	48,314	40,965	33,599	70,884	53,750	46,701	392,812
A/B	5,423	10,955	9,581	8,852	5,624	11,981	10,865	9,808	73,089
C	16,198	34,111	25,606	23,747	16,491	37,131	29,335	27,503	210,122
D/E	11,004	20,908	13,127	8,366	11,484	21,772	13,550	9,390	109,601
<b>LA MOLINA</b>	9,648	18,295	18,364	16,095	11,714	22,913	22,894	20,988	140,911
A/B	8,583	15,099	16,528	13,963	9,495	20,241	20,846	18,028	122,783
C	1,065	2,995	1,836	2,020	2,055	2,666	2,038	2,815	17,490
D/E	0	201	0	112	164	6	10	145	638
<b>LA VICTORIA</b>	11,912	20,610	17,182	15,557	11,692	20,932	18,522	19,761	136,168
A/B	1,779	3,800	4,140	5,094	1,859	4,149	4,767	6,141	31,729
C	6,493	11,492	9,729	7,918	6,478	12,051	11,129	11,171	76,461
D/E	3,640	5,318	3,313	2,545	3,355	4,732	2,626	2,449	27,978
<b>LOS OLIVOS</b>	25,919	45,633	35,424	26,036	27,727	50,207	41,629	30,979	283,554
A/B	7,034	14,182	12,136	11,436	8,027	16,036	14,589	13,227	96,667
C	12,497	22,365	17,500	12,154	13,124	24,826	20,771	15,346	138,583
D/E	6,388	9,086	5,788	2,446	6,576	9,345	6,269	2,406	48,304
<b>MAGDALENA DEL MAR</b>	2,724	5,975	5,728	5,727	3,155	6,924	7,268	9,076	46,577
A/B	2,051	4,434	4,694	4,760	2,099	4,675	5,121	6,616	34,450
C	425	1,023	584	713	823	1,706	1,664	1,805	8,743
D/E	248	518	450	254	233	543	483	655	3,384

SEMINARIO ROJAS MARIA ALEXANDRA  
 COESPE 1080  
 COORDINADOR TECNICO DEL PERU

NIVEL SOCIO-ECONÓMICO	HOMBRES				MUJERES				TOTAL
	18 a 24	25 a 39	40 a 55	56 a +	18 a 24	25 a 39	40 a 55	56 a +	
<b>MIRAFLORES</b>	3,513	9,104	9,122	10,166	4,374	10,867	11,078	16,743	74,967
A/B	3,259	8,032	8,291	9,701	3,946	8,844	9,473	13,918	65,464
C	254	1,072	831	465	428	2,023	1,605	2,825	9,503
<b>SAN BORJA</b>	5,809	12,384	11,878	12,863	6,614	14,555	14,568	18,727	97,398
A/B	4,477	9,687	9,621	11,967	5,220	11,695	11,867	15,848	80,382
C	1,206	2,575	2,149	858	1,326	2,752	2,522	2,703	16,091
D/E	126	122	108	38	68	108	179	176	925
<b>SAN ISIDRO</b>	2,078	5,067	6,087	6,994	2,874	6,828	7,726	11,482	49,136
A/B	2,078	5,034	5,831	6,947	2,858	6,555	7,183	10,869	47,355
C	0	33	256	47	16	273	543	613	1,781
<b>SAN JUAN DE LURIGANCHO</b>	83,295	143,324	101,037	62,366	82,357	143,756	108,384	67,934	792,453
A/B	12,825	22,959	17,995	14,293	12,870	24,456	19,869	15,548	140,815
C	34,398	60,482	45,723	31,659	34,140	61,423	50,640	35,059	353,524
D/E	36,072	59,883	37,319	16,414	35,347	57,877	37,875	17,327	298,114
<b>SAN MIGUEL</b>	7,260	15,373	14,279	13,736	8,147	17,627	17,390	19,564	113,376
ZONA I	2,975	6,300	5,852	5,629	3,339	7,224	7,126	8,017	46,462
ZONA II	2,317	4,906	4,556	4,383	2,600	5,625	5,549	6,243	36,179
ZONA III	1,968	4,167	3,871	3,724	2,208	4,778	4,715	5,304	30,735
<b>SANTIAGO DE SURCO</b>	17,935	37,407	37,128	32,437	20,935	46,081	45,522	46,820	284,265
ZONA I	3,690	7,695	7,638	6,673	4,307	9,480	9,365	9,632	58,480
ZONA II	5,128	10,696	10,616	9,275	5,986	13,176	13,016	13,387	81,280
ZONA III	9,117	19,016	18,874	16,489	10,642	23,425	23,141	23,801	144,505
<b>SURQUILLO</b>	4,746	10,347	8,797	8,790	5,733	12,516	11,548	13,257	75,734
A/B	2,020	5,025	4,491	5,549	2,499	6,152	5,942	7,685	39,363
C	2,177	4,316	3,309	2,275	2,421	5,171	4,427	4,518	28,614
D/E	549	1,006	997	966	813	1,193	1,179	1,054	7,757
<b>VILLA EL SALVADOR</b>	32,201	60,670	39,759	26,520	32,449	63,169	43,162	29,283	327,213
A/B	3,901	6,329	4,711	4,367	3,471	6,483	5,110	4,804	39,176
C	13,438	25,586	18,348	13,063	13,880	26,945	20,446	14,139	145,845
D/E	14,862	28,755	16,700	9,090	15,098	29,741	17,606	10,340	142,192
<b>VILLA MARIA DEL TRIUNFO</b>	29,252	58,885	39,530	28,540	29,868	61,913	43,500	32,706	324,194
A/B	4,101	7,652	5,611	5,466	4,306	9,358	6,211	6,058	48,763
C	12,350	25,745	18,213	14,527	12,744	26,394	20,628	16,898	147,499
D/E	12,801	25,488	15,706	8,547	12,818	26,161	16,661	9,750	127,932

NIVEL SOCIO-ECONÓMICO	HOMBRES				MUJERES				TOTAL
	18 a 24	25 a 39	40 a 55	56 a +	18 a 24	25 a 39	40 a 55	56 a +	
<b>SANTA ANITA</b>	17,734	31,477	18,660	14,477	18,519	32,684	21,089	15,993	170,633
A/B	3,803	7,425	5,966	5,652	4,026	8,092	6,419	6,746	48,129
C	7,387	14,156	9,035	6,531	7,446	15,062	10,674	6,983	77,274
D/E	6,544	9,896	3,659	2,294	7,047	9,530	3,996	2,264	45,230
<b>SAN LUIS</b>	13,492	27,416	20,843	16,196	14,099	28,826	22,059	19,480	162,411
A/B	2,580	5,465	5,399	5,358	2,686	5,877	5,632	5,928	38,925
C	7,519	15,562	11,946	8,215	7,794	16,650	12,784	10,420	90,890
D/E	3,393	6,389	3,498	2,623	3,619	6,299	3,643	3,132	32,596
<b>INDEPENDENCIA</b>	3,754	7,408	5,505	4,982	3,852	7,990	6,092	6,489	46,072
A/B	1,720	3,819	3,591	3,725	1,812	3,779	3,835	5,000	27,281
C	1,284	2,470	1,271	808	1,348	3,221	1,519	1,037	12,958
D/E	750	1,119	643	449	692	990	738	452	5,833
<b>OTROS DISTRITOS</b>	241,360	437,515	354,831	256,118	241,460	468,715	385,686	313,262	2,698,947
A/B	52,049	101,116	103,674	93,649	53,103	112,781	115,806	114,402	746,580
C	104,001	192,337	164,978	113,993	104,000	207,185	183,813	144,992	1,215,299
D/E	85,310	144,062	86,179	48,476	84,357	148,749	86,067	53,868	737,068

Fuente : INEI (Censo 2007)

Elaboración : CPI (Proyección Junio 2018)

  
 SEMINARIO ROJAS MARIA ALEXANDRA  
 COESPE 1080  
 COLEGIO ESTADISTICOS DEL PERU

**ANEXO 1**

**UNIVERSO DE LA POBLACIÓN INVESTIGADA DE 18 AÑOS A MÁS (QUE VIVEN Y VOTAN)  
EN LA PROVINCIA DEL CALLAO**

- SETIEMBRE 2018 -

PROVINCIA/ DISTRITO	HOMBRES				MUJERES				TOTAL
	18 a 24	25 a 39	40 a 55	56 a +	18 a 24	25 a 39	40 a 55	56 a +	
CALLAO	60,825	126,646	109,701	76,789	61,849	126,806	107,761	88,577	758,954
CALLAO	26,103	53,919	46,970	37,207	26,065	51,639	46,896	41,627	330,426
BELLAVISTA	3,456	8,511	8,834	9,067	3,879	9,024	9,336	11,489	63,596
CARMEN DE LA LEGUA	2,449	5,640	4,556	3,776	2,503	5,525	4,427	4,537	33,413
LA PERLA	3,001	7,281	7,184	7,593	3,188	7,588	7,676	9,644	53,155
MI PERÚ	3,330	6,618	5,443	2,466	3,382	6,837	5,089	2,742	35,907
VENTANILLA	22,486	44,677	36,714	16,680	22,832	46,193	34,337	18,538	242,457

  
 SEMINARIO ROJAS MARIA ALFONSO  
 COESPE 1080  
 COLEGIO ESTADÍSTICOS DEL PERÚ

**ANEXO 1**

**UNIVERSO DE LA POBLACIÓN DE 18 AÑOS A MÁS - PROVINCIAS INVESTIGADAS**

- SETIEMBRE 2018 -

PROVINCIA	HOMBRES				MUJERES				TOTAL
	18 a 24	25 a 39	40 a 55	56 a +	18 a 24	25 a 39	40 a 55	56 a +	
AREQUIPA	62,663	113,636	91,902	73,659	64,873	125,461	105,656	85,973	723,823
HUANCAYO	33,406	54,396	40,656	32,884	36,441	61,761	48,210	39,835	347,589
PIURA	52,550	91,662	66,209	45,134	51,192	92,465	71,236	51,760	522,208

Fuente : INEI (Censo 2007)

Elaboración : CPI (Proyección Junio 2018)

\* El porcentaje ha sido estimado mediante la aplicación de una pregunta filtro a las personas contactadas antes de realizar la encuesta, en la cual se les preguntó si les correspondería votar o no en la provincia encuestada

  
 SEMINARIO ROJAS MARIA ALEXANDRA  
 COESPE 1080  
 COLEGIO ESTADÍSTICOS DEL PERÚ

**ANEXO 1A****UNIVERSO DE LA POBLACIÓN INVESTIGADA DE 18 AÑOS A MÁS (QUE VIVEN Y VOTAN)  
EN LAS PROVINCIAS INVESTIGADAS****- SETIEMBRE 2018 -**

PROVINCIA	HOMBRES				MUJERES				TOTAL
	18 a 24	25 a 39	40 a 55	56 a +	18 a 24	25 a 39	40 a 55	56 a +	
AREQUIPA	52,219	99,129	78,773	65,241	59,683	104,551	85,424	80,763	625,783
HUANCAYO	32,814	52,747	39,050	32,073	35,994	60,431	47,033	38,531	338,674
PIURA	40,368	90,205	66,015	31,690	50,485	91,268	70,843	51,189	492,063

Fuente : INEI (Censo 2007)

Elaboración : CPI (Proyección Junio 2018)



SEMINARIO ROJAS MARIA ALEXANDRA  
COESPE 1080  
COLEGIO ESTADÍSTICOS DEL PERÚ

## ANEXO 2

### ÁMBITO Y COBERTURA DEL ESTUDIO

#### - 5 PROVINCIAS INVESTIGADAS -

ZONA	Distritos que la compone
PROVINCIA DE LIMA	LIMA, ANCON, ATE, BARRANCO, BREÑA, CARABAYLLO, CHACLACAYO, CHORRILLOS, CIENEGUILLA, COMAS, EL AGUSTINO, INDEPENDENCIA, JESUS MARIA, LA MOLINA, LA VICTORIA, LINCE, LOS OLIVOS, LURIGANCHO, LURIN, MAGDALENA DEL MAR, PUEBLO LIBRE, MIRAFLORES, PACHACAMAC, PUCUSANA, PUENTE PIEDRA, PUNTA HERMOSA, PUNTA NEGRA, RIMAC, SAN BARTOLO, SAN BORJA, SAN ISIDRO, SAN JUAN DE LURIGANCHO, SAN JUAN DE MIRAFLORES, SAN LUIS, SAN MARTIN DE PORRES, SAN MIGUEL, SANTA ANITA, SANTA MARIA DEL MAR, SANTA ROSA, SANTIAGO DE SURCO, SURQUILLO, VILLA EL SALVADOR, VILLA MARIA DEL TRIUNFO
PROVINCIA DEL CALLAO	CALLAO, BELLAVISTA, CARMEN DE LA LEGUA REYNOSO, LA PERLA, LA PUNTA, VENTANILLA, MI PERU
PROVINCIA DE AREQUIPA	AREQUIPA, ALTO SELVA ALEGRE, CAYMA, CERRO COLORADO, CHARACATO, CHIGUATA, JACOBO HUNTER, LA JOYA, MARIANO MELGAR, MIRAFLORES, MOLLEBAYA, PAUCARPATA, POCSI, POLOBAYA, QUEQUEÑA, SABANDIA, SACHACA, SAN JUAN DE SIGUAS, SAN JUAN DE TARUCANI, SANTA ISABEL DE SIGUAS, SANTA RITA DE SIGUAS, SOCABAYA, TIABAYA, UCHUMAYO, VITOR, YANAHUARA, YARABAMBA, YURA, JOSE LUIS BUSTAMANTE Y RIVERO
PROVINCIA DE HUANCAYO	HUANCAYO, CARHUACALLANGA, CHACAPAMPA, CHICCHE, CHILCA, CHONGOS ALTO, CHUPURO, COLCA, CULLHUAS, EL TAMBO, HUACRAPUQUIO, HUALHUAS, HUANCAN, HUASICANCHA, HUAYUCACHI, INGENIO, PARIAHUANCA, PILCOMAYO, PUCARA, QUICHUAY, QUILCAS, SAN AGUSTIN, SAN JERONIMO DE TUNAN, SAÑO, SAPALLANGA, SICAYA, SANTO DOMINGO DE ACOBAMBA, VIQUES
PROVINCIA DE PIURA	PIURA, CASTILLA, CATACAOS, CURA MORI, EL TALLAN, LA ARENA, LA UNION, LAS LOMAS, TAMBO GRANDE, VEINTISEIS DE OCTUBRE



SEMINARIO ROJAS MARIA ALEXANDRA  
COESPE 1080  
COLEGIO ESTADÍSTICOS DEL PERÚ

## ANEXO 2A

### PUNTOS DE MUESTREO: DISTRITOS DONDE SE REALIZARON LAS ENCUESTAS

#### - 5 PROVINCIAS INVESTIGADAS -

ZONA	Districtos que la compone
PROVINCIA DE LIMA	LIMA, ATE, BARRANCO, BREÑA, CARABAYLLO, CHORRILLOS, COMAS, EL AGUSTINO, INDEPENDENCIA, JESUS MARIA, LA MOLINA, LA VICTORIA, LINCE, LOS OLIVOS, LURIGANCHO, MAGDALENA DEL MAR, PUEBLO LIBRE, MIRAFLORES, PACHACAMAC, PUENTE PIEDRA, RIMAC, SAN BORJA, SAN ISIDRO, SAN JUAN DE LURIGANCHO, SAN JUAN DE MIRAFLORES, SAN LUIS, SAN MARTIN DE PORRES, SAN MIGUEL, SANTA ANITA, SANTIAGO DE SURCO, SURQUILLO, VILLA EL SALVADOR, VILLA MARIA DEL TRIUNFO
PROVINCIA DEL CALLAO	CALLAO, BELLAVISTA, CARMEN DE LA LEGUA REYNOSO, VENTANILLA, MI PERU
PROVINCIA DE AREQUIPA	AREQUIPA, ALTO SELVA ALEGRE, CAYMA, CERRO COLORADO, JACOBO HUNTER, LA JOYA, MARIANO MELGAR, MIRAFLORES, PAUCARPATA, SACHACA, SOCABAYA, TIABAYA, UCHUMAYO, YANAHUARA, YURA, JOSE LUIS BUSTAMANTE Y RIVERO
PROVINCIA DE HUANCAYO	HUANCAYO, CHILCA, EL TAMBO, HUANCAN, HUAYUCACHI, PARIAHUANCA, PILCOMAYO, SAN AGUSTIN, SAN JERONIMO DE TUNAN, SAPALLANGA, SICAYA,
PROVINCIA DE PIURA	PIURA, CASTILLA, CATACAOS, CURA MORI, LA ARENA, LA UNION, LAS LOMAS, TAMBO GRANDE, VEINTISEIS DE OCTUBRE

  
SEMINARIO/ROJAS MARIA ALEXANDRA  
COESPE 1080  
COLEGIO ESTADÍSTICOS DEL PERÚ

**ANEXO : 3**

**ESTUDIO DE OPINION PUBLICA A NIVEL DE LA PROVINCIA DE LIMA: DISTRIBUCION POBLACIONAL**

**- SETIEMBRE 2018 -**

UBIGEO	ZONA/ DISTRITO	TOTAL	MASCULINO				FEMENINO			
			18 - 24 años	25 - 39 años	40 - 55 años	56 a más años	18 - 24 años	25 - 39 años	40 - 55 años	56 a más años
	<b>PROVINCIA DE LIMA</b>	<b>6,693,205</b>	<b>593,737</b>	<b>1,095,580</b>	<b>850,710</b>	<b>638,882</b>	<b>608,960</b>	<b>1,176,765</b>	<b>946,443</b>	<b>784,328</b>
150101	LIMA	220,610	16,373	31,694	28,831	26,673	16,704	33,684	32,101	34,550
150102	ANCON	30,015	2,701	5,156	4,174	2,473	2,829	5,383	4,479	2,820
150103	ATE	450,820	46,936	79,509	55,046	34,679	48,197	85,827	60,638	39,988
150104	BARRANCO	25,538	1,542	3,203	3,193	3,435	1,594	3,547	3,934	5,090
150105	BREÑA	62,714	4,234	8,279	8,230	7,906	4,542	9,168	9,414	10,941
150106	CARABAYLLO	210,448	19,779	37,345	27,357	17,733	19,910	40,242	29,069	19,013
150107	CHACLACAYO	33,410	2,558	5,126	4,140	3,819	2,777	5,622	4,687	4,681
150108	CHORRILLOS	245,633	21,793	39,724	31,434	22,695	21,780	44,230	35,744	28,233
150109	CIENEGUILLA	34,071	4,501	6,903	5,065	3,792	2,324	4,551	3,659	3,276
150110	COMAS	392,812	32,625	65,974	48,314	40,965	33,599	70,884	53,750	46,701
150111	EL AGUSTINO	140,315	13,779	23,368	18,283	12,390	13,729	24,559	19,504	14,703
150112	INDEPENDENCIA	162,411	13,492	27,416	20,843	16,196	14,099	28,826	22,059	19,480
150113	JESUS MARIA	63,055	3,691	7,699	7,357	8,286	4,246	9,034	9,481	13,261
150114	LA MOLINA	140,911	9,648	18,295	18,364	16,095	11,714	22,913	22,894	20,988
150115	LA VICTORIA	136,168	11,912	20,610	17,182	15,557	11,692	20,932	18,522	19,761
150116	LINCE	43,789	2,707	5,883	5,558	5,537	2,821	6,098	6,409	8,776
150117	LOS OLIVOS	283,554	25,919	45,633	35,424	26,036	27,727	50,207	41,629	30,979
150118	LURIGANCHO	155,835	15,724	26,947	19,915	13,842	15,037	28,281	20,327	15,762
150119	LURIN	59,017	6,135	10,864	7,629	4,847	5,838	10,964	7,673	5,067
150120	MAGDALENA DEL MAR	46,577	2,724	5,975	5,728	5,727	3,155	6,924	7,268	9,076
150121	PUEBLO LIBRE	74,967	3,513	9,104	9,122	10,166	4,374	10,867	11,078	16,743
150122	MIRAFLORES	65,798	4,015	8,240	8,394	8,954	4,351	8,872	9,858	13,114
150123	PACHACAMAC	86,982	9,147	17,028	10,941	5,368	9,179	18,612	10,724	5,983
150124	PUCUSANA	11,590	1,080	2,069	1,465	1,066	1,090	2,139	1,653	1,028
150125	PUENTE PIEDRA	242,166	27,115	43,217	31,527	16,533	25,848	46,788	33,122	18,016
150126	PUNTA HERMOSA	5,681	507	984	889	561	481	953	799	507
150127	PUNTA NEGRA	5,825	482	1,041	881	582	498	972	766	603
150128	RIMAC	129,128	10,143	18,891	16,995	14,797	10,279	20,170	18,902	18,951
150129	SAN BARTOLO	5,628	509	930	827	502	772	890	735	463
150130	SAN BORJA	97,398	5,809	12,384	11,878	12,863	6,614	14,555	14,568	18,727
150131	SAN ISIDRO	49,136	2,078	5,067	6,087	6,994	2,874	6,828	7,726	11,482
150132	SAN JUAN DE LURIGANCHO	792,453	83,295	143,324	101,037	62,366	82,357	143,756	108,384	67,934
150133	SAN JUAN DE MIRAFLORES	301,237	28,025	49,626	39,739	26,963	28,324	52,885	43,698	31,977
150134	SAN LUIS	46,072	3,754	7,408	5,505	4,982	3,852	7,990	6,092	6,489
150135	SAN MARTIN DE PORRES	531,594	45,279	84,467	73,190	49,588	46,711	91,726	80,449	60,184
150136	SAN MIGUEL	113,376	7,260	15,373	14,279	13,736	8,147	17,627	17,390	19,564
150137	SANTA ANITA	170,633	17,734	31,477	18,660	14,477	18,519	32,684	21,089	15,993
150138	SANTA MARIA DEL MAR	1,194	58	144	229	142	150	282	110	79
150139	SANTA ROSA	13,212	1,025	1,890	1,781	1,069	1,240	2,610	2,323	1,274
150140	SANTIAGO DE SURCO	284,291	17,937	37,411	37,131	32,440	20,936	46,085	45,526	46,825
150141	SURQUILLO	75,734	4,746	10,347	8,797	8,790	5,733	12,516	11,548	13,257
150142	VILLA EL SALVADOR	327,213	32,201	60,670	39,759	26,520	32,449	63,169	43,162	29,283
150143	VILLA MARIA DEL TRIUNFO	324,194	29,252	58,885	39,530	28,540	29,868	61,913	43,500	32,706

Fuente : INEI (Censo 2007)

Elaboración : CPI (Proyección Junio 2018)

  
 SEMINARIO ROJAS MARIA ALEXANDRA  
 COESPE 1080  
 COLEGIO ESTADISTICOS DEL PERU

**ANEXO : 3**

**ESTUDIO DE OPINION PUBLICA A NIVEL DE LA PROVINCIA DEL CALLAO: DISTRIBUCION POBLACIONAL**

**- SETIEMBRE 2018 -**

UBIGEO	PROVINCIA/ DISTRITO	TOTAL	MASCULINO				FEMENINO			
			18 - 24 años	25 - 39 años	40 - 55 años	56 a más años	18 - 24 años	25 - 39 años	40 - 55 años	56 a más años
	<b>PROVINCIA DEL CALLAO</b>	<b>762,461</b>	<b>60,953</b>	<b>126,939</b>	<b>110,100</b>	<b>77,324</b>	<b>62,037</b>	<b>127,204</b>	<b>108,330</b>	<b>89,574</b>
070101	CALLAO	330,426	26,103	53,919	46,970	37,207	26,065	51,639	46,896	41,627
070102	BELLAVISTA	63,596	3,456	8,511	8,834	9,067	3,879	9,024	9,336	11,489
070103	CARMEN DE LA LEGUA REYNO	33,413	2,449	5,640	4,556	3,776	2,503	5,525	4,427	4,537
070104	LA PERLA	53,155	3,001	7,281	7,184	7,593	3,188	7,588	7,676	9,644
070105	LA PUNTA	3,507	128	293	399	535	188	398	569	997
070106	VENTANILLA	242,457	22,486	44,677	36,714	16,680	22,832	46,193	34,337	18,538
070107	MI PERU	35,907	3,330	6,618	5,443	2,466	3,382	6,837	5,089	2,742

Fuente : INEI (Censo 2007)

Elaboración : CPI (Proyección Junio 2018)

  
 SEMINARIO ROJAS MARIA ALEXANDRA  
 COESPE 1080  
 COLEGIO ESTADÍSTICOS DEL PERÚ

ANEXO : 3

ESTUDIO DE OPINION PUBLICA A NIVEL DE LA PROVINCIA DE AREQUIPA: DISTRIBUCION POBLACIONAL

- SETIEMBRE 2018 -

UBIGEO	PROVINCIA/ DISTRITO	TOTAL	MASCULINO				FEMENINO			
			18 - 24 años	25 - 39 años	40 - 55 años	56 a más años	18 - 24 años	25 - 39 años	40 - 55 años	56 a más años
	<b>PROVINCIA DE AREQUIPA</b>	<b>723,823</b>	<b>82,663</b>	<b>113,636</b>	<b>91,902</b>	<b>73,659</b>	<b>64,873</b>	<b>125,461</b>	<b>105,656</b>	<b>85,973</b>
040101	AREQUIPA	46,021	3,330	5,979	5,715	6,306	3,528	6,160	6,914	8,089
040102	ALTO SELVA ALEGRE	60,693	5,584	9,140	8,206	5,455	5,810	10,619	9,510	6,369
040103	CAYMA	66,236	6,464	9,888	8,235	5,674	7,024	11,858	10,074	7,019
040104	CERRO COLORADO	106,552	9,381	18,005	13,272	9,814	9,877	20,135	14,996	11,072
040105	CHARACATO	6,958	590	1,117	893	843	515	1,252	942	806
040106	CHIGUATA	2,160	210	262	291	319	186	305	293	294
040107	JACOBO HUNTER	36,068	3,237	5,884	4,443	3,455	3,248	6,486	5,245	4,070
040108	LA JOYA	20,791	2,018	3,699	2,840	1,988	1,935	3,741	2,631	1,939
040109	MARIANO MELGAR	39,517	3,206	6,109	4,979	4,147	3,437	6,770	5,855	5,014
040110	MIRAFLORES	37,329	3,114	5,712	4,747	4,018	3,108	6,254	5,539	4,837
040111	MOLLEBAYA	1,218	136	251	168	131	126	178	123	105
040112	PAUCARPATA	93,328	7,885	15,679	11,279	9,429	8,279	17,066	12,862	10,849
040113	POCSI	450	28	46	53	101	25	52	50	95
040114	POLOBAYA	1,113	98	273	239	121	58	88	117	119
040115	QUEQUEÑA	1,065	74	182	124	145	77	181	115	167
040116	SABANDIA	3,018	246	455	349	391	245	526	396	410
040117	SACHACA	14,173	1,223	2,170	1,893	1,418	1,231	2,453	2,185	1,600
040118	SAN JUAN DE SIGUAS	1,026	68	174	187	128	80	162	135	92
040119	SAN JUAN DE TARUCANI	1,618	139	280	262	201	131	209	218	178
040120	SANTA ISABEL DE SIGUAS	969	80	188	212	146	28	131	96	88
040121	SANTA RITA DE SIGUAS	3,637	383	742	483	259	436	718	401	215
040122	SOCABAYA	58,582	5,326	9,885	7,801	5,505	5,006	10,277	8,689	6,093
040123	TIABAYA	10,731	1,017	1,585	1,387	1,120	961	1,785	1,535	1,341
040124	UCHUMAYO	9,079	794	1,424	1,236	897	755	1,603	1,392	978
040125	VITOR	1,640	144	255	246	203	151	261	215	165
040126	YANAHUARA	21,218	1,464	2,685	2,649	2,781	1,666	2,954	3,445	3,574
040127	YARABAMBA	895	66	113	124	158	48	117	117	152
040128	YURA	16,749	1,804	2,755	2,129	1,338	1,789	3,241	2,345	1,348
040129	JOSE LUIS BUSTAMANTE Y RIV	60,989	4,554	8,699	7,460	7,168	5,113	9,879	9,221	8,895

Fuente : INEI (Censo 2007)

Elaboración : CPI (Proyección Junio 2018)

  
 SEMINARIO ROJAS MARIA ALEXANDRA  
 COESPE 1080  
 COLEGIO ESTADÍSTICOS DEL PERÚ

**ANEXO : 3**

**ESTUDIO DE OPINION PUBLICA A NIVEL DE LA PROVINCIA DE HUANCAYO: DISTRIBUCION POBLACIONAL**

**- SETIEMBRE 2018 -**

UBIGEO	PROVINCIA/ DISTRITO	TOTAL	MASCULINO				FEMENINO			
			18 - 24 años	25 - 39 años	40 - 55 años	56 a más años	18 - 24 años	25 - 39 años	40 - 55 años	56 a más años
	<b>PROVINCIA DE HUANCAYO</b>	<b>347,589</b>	<b>33,408</b>	<b>54,396</b>	<b>40,656</b>	<b>32,884</b>	<b>36,441</b>	<b>61,761</b>	<b>48,210</b>	<b>39,835</b>
120101	HUANCAYO	84,010	7,709	13,494	10,407	7,754	8,716	14,732	11,927	9,271
120104	CARHUACALLANGA	993	123	126	123	147	74	116	116	168
120105	CHACAPAMPA	618	29	57	54	140	26	68	69	175
120106	CHICCHE	706	52	54	71	148	40	71	98	172
120107	CHILCA	55,845	6,156	9,168	6,400	4,259	6,820	10,639	7,409	4,994
120108	CHONGOS ALTO	989	57	90	105	194	60	105	152	226
120111	CHUPURO	1,168	91	174	134	137	111	176	143	202
120112	COLCA	1,526	96	166	161	215	115	200	201	372
120113	CULLHUAS	1,371	126	221	142	163	119	213	173	214
120114	EL TAMBO	116,962	11,066	18,178	13,271	11,161	12,113	21,073	16,730	13,370
120116	HUACRAPUQUIO	859	48	85	94	132	74	114	120	192
120117	HUALHUAS	2,888	241	434	336	288	304	493	400	392
120119	HUANCAN	13,135	1,411	2,282	1,543	1,019	1,473	2,481	1,667	1,259
120120	HUASICANCHA	509	40	75	42	87	39	76	61	89
120121	HUAYUCACHI	5,594	587	829	601	545	608	927	780	717
120122	INGENIO	1,526	137	190	174	192	139	264	207	223
120124	PARIAHUANCA	3,597	302	569	520	450	300	545	450	461
120125	PILCOMAYO	11,086	1,213	1,605	1,222	1,038	1,213	2,040	1,517	1,238
120126	PUCARA	3,254	258	470	431	361	319	475	469	471
120127	QUICHUAY	1,124	79	169	112	127	107	179	154	197
120128	QUILCAS	2,619	243	360	272	269	263	472	346	394
120129	SAN AGUSTIN	7,769	773	1,225	837	757	845	1,396	1,004	932
120130	SAN JERONIMO DE TUNAN	6,812	629	916	765	750	630	1,206	941	975
120132	SAÑO	2,578	265	394	272	247	247	450	343	360
120133	SAPALLANGA	8,472	772	1,242	1,042	866	795	1,407	1,197	1,151
120134	SICAYA	4,963	413	758	575	540	451	843	704	679
120135	SANTO DOMINGO DE ACOBAM	5,240	367	868	794	757	297	779	654	724
120136	VIQUES	1,376	123	197	156	141	143	221	178	217

Fuente : INEI (Censo 2007)

Elaboración : CPI (Proyección Junio 2018)

  
 SEMINARIO ROJAS MARIA ALEXANDRA  
 COESPE 1080  
 COLEGIO ESTADÍSTICOS DEL PERÚ

ANEXO : 3

ESTUDIO DE OPINION PUBLICA A NIVEL DE LA PROVINCIA DE PIURA : DISTRIBUCION POBLACIONAL

- SETIEMBRE 2018 -

UBIGEO	PROVINCIA/ DISTRITO	TOTAL	MASCULINO				FEMENINO			
			18 - 24 años	25 - 39 años	40 - 55 años	56 a más años	18 - 24 años	25 - 39 años	40 - 55 años	56 a más años
	<b>PROVINCIA DE PIURA</b>	<b>522,208</b>	<b>52,550</b>	<b>91,662</b>	<b>66,209</b>	<b>45,134</b>	<b>51,192</b>	<b>92,465</b>	<b>71,236</b>	<b>51,760</b>
200101	PIURA	216,246	21,148	36,462	27,139	17,624	21,273	38,719	31,657	22,224
200104	CASTILLA	99,920	9,878	17,559	12,224	8,090	10,073	18,588	13,547	9,961
200105	CATACAOS	47,968	4,700	8,301	6,274	4,319	4,605	8,355	6,497	4,917
200107	CURA MORI	11,349	1,112	2,021	1,489	1,110	1,050	1,929	1,512	1,126
200108	EL TALLAN	2,929	292	556	365	290	275	509	329	313
200109	LA ARENA	23,245	2,406	4,127	3,081	2,120	2,176	3,904	3,130	2,301
200110	LA UNION	25,807	2,861	4,514	3,222	2,191	2,743	4,388	3,388	2,500
200111	LAS LOMAS	17,292	1,817	3,212	2,434	1,785	1,562	2,681	2,115	1,586
200114	TAMBO GRANDE	65,930	7,022	12,758	8,570	6,577	6,288	11,327	7,648	5,740
200115	VEINTISEIS DE OCTUBRE	11,522	1,214	2,152	1,411	1,028	1,147	2,065	1,413	1,092

Fuente : INEI (Censo 2007)

Elaboración : CPI (Proyección Junio 2018)

  
 SEMINARIO ROJAS MARIA ALEXANDRA  
 COESPE 1080  
 COLEGIO ESTADÍSTICOS DEL PERÚ

**ANEXO 4**  
**ESTUDIO DE OPINION PUBLICA A NIVEL DE LOS DISTRITOS DE LIMA:**  
**DISTRIBUCION DE LA MUESTRA EFECTIVA**

- SETIEMBRE 2018 -

UBIGEO	ZONA / DISTRITO	TOTAL	Masculino				Femenino			
			18 - 24 años	25 - 39 años	40 - 55 años	56 a más años	18 - 24 años	25 - 39 años	40 - 55 años	56 a más años
150103	ATE	400	34	69	57	32	41	82	58	27
	A/B	49	6	7	3	5	3	12	8	5
	C	178	14	35	29	9	24	34	22	11
	D/E	173	14	27	25	18	14	36	28	11
150104	BARRANCO	300	18	40	33	41	16	45	57	50
	A/B	84	5	13	9	15	2	12	14	14
	C	173	12	23	20	16	11	27	36	28
	D/E	43	1	4	4	10	3	6	7	8
150110	COMAS	400	25	46	61	47	21	80	63	57
	A/B	74	7	9	13	7	5	18	13	2
	C	258	13	30	38	34	14	48	36	45
	D/E	68	5	7	10	6	2	14	14	10
150114	LA MOLINA	300	26	42	32	40	17	44	54	45
	A/B	244	21	34	26	34	13	30	44	42
	C	48	5	7	6	5	2	12	9	2
	D/E	8	0	1	0	1	2	2	1	1
150115	LA VICTORIA	300	26	40	40	36	26	50	42	40
	A/B	47	3	5	9	9	2	5	4	10
	C	159	15	26	22	18	13	28	20	17
	D/E	94	8	9	9	9	11	17	18	13
150117	LOS OLIVOS	300	30	52	35	26	29	43	48	37
	A/B	48	2	9	5	5	9	6	8	4
	C	209	27	34	24	18	17	33	34	22
	D/E	43	1	9	6	3	3	4	6	11
150120	MAGDALENA DEL MAR	300	25	46	55	37	27	29	45	36
	A/B	193	16	33	40	21	13	18	32	20
	C	86	6	12	11	13	10	9	12	13
	D/E	21	3	1	4	3	4	2	1	3
150122	MIRAFLORES	300	15	38	42	44	18	32	39	72
	A/B	247	12	32	36	39	14	23	27	64
	C	53	3	6	6	5	4	9	12	8
150130	SAN BORJA	300	22	44	41	35	14	36	43	65
	A/B	250	18	38	34	29	11	27	38	55
	C	42	3	5	6	5	2	8	4	9
	D/E	8	1	1	1	1	1	1	1	1
150131	SAN ISIDRO	300	21	45	40	43	12	27	52	60
	A/B	293	21	44	39	42	11	26	51	59
	C	7	0	1	1	1	1	1	1	1
150132	SAN JUAN DE LURIGANCHO	400	38	71	51	36	33	77	60	34
	A/B	34	3	3	6	4	4	6	4	4
	C	167	17	29	23	15	16	33	22	12
	D/E	199	18	39	22	17	13	38	34	18

<b>150136</b>	<b>SAN MIGUEL</b>	<b>300</b>	<b>20</b>	<b>35</b>	<b>35</b>	<b>44</b>	<b>20</b>	<b>41</b>	<b>46</b>	<b>59</b>
	ZONA I	100	8	10	15	12	7	15	13	20
	ZONA II	100	8	12	10	15	5	12	20	18
	ZONA III	100	4	13	10	17	8	14	13	21
<b>150140</b>	<b>SURCO</b>	<b>300</b>	<b>27</b>	<b>44</b>	<b>37</b>	<b>34</b>	<b>21</b>	<b>46</b>	<b>48</b>	<b>43</b>
	ZONA I	100	13	12	9	12	5	16	14	19
	ZONA II	100	8	17	13	12	5	18	16	11
	ZONA III	100	6	15	15	10	11	12	18	13
<b>150141</b>	<b>SURQUILLO</b>	<b>300</b>	<b>20</b>	<b>42</b>	<b>37</b>	<b>39</b>	<b>22</b>	<b>46</b>	<b>44</b>	<b>50</b>
	A / B	95	8	15	15	16	4	13	10	14
	C	178	11	24	19	18	17	29	27	33
	D / E	27	1	3	3	5	1	4	7	3
<b>150142</b>	<b>VILLA EL SALVADOR</b>	<b>300</b>	<b>30</b>	<b>60</b>	<b>35</b>	<b>25</b>	<b>29</b>	<b>58</b>	<b>41</b>	<b>22</b>
	A / B	27	6	5	2	2	3	4	3	2
	C	185	21	37	19	9	23	41	21	14
	D / E	88	3	18	14	14	3	13	17	6
<b>150143</b>	<b>VILLA MARÍA DEL TRIUNFO</b>	<b>400</b>	<b>36</b>	<b>52</b>	<b>51</b>	<b>43</b>	<b>37</b>	<b>84</b>	<b>60</b>	<b>37</b>
	A / B	45	6	9	8	4	1	9	6	2
	C	189	15	27	26	23	21	39	22	16
	D / E	166	15	16	17	16	15	36	32	19

  
 SEMINARIO ROJAS MARIA ALEXANDRA  
 COESPE 1080  
 COLEGIO ESTADÍSTICOS DEL PERÚ

**ANEXO 4**  
**ESTUDIO DE OPINION PUBLICA A NIVEL DE LA PROVINCIA DE LIMA:**  
**DISTRIBUCION DE LA MUESTRA EFECTIVA**

- SETIEMBRE 2018 -


UBIGEO	PROVINCIA / DISTRITO	TOTAL	Masculino				Femenino			
			18 - 24 años	25 - 39 años	40 - 55 años	56 a más años	18 - 24 años	25 - 39 años	40 - 55 años	56 a más años
	LIMA	6,300	497	935	838	711	471	1,017	973	858
150103	ATE	400	34	69	57	32	41	82	58	27
150104	BARRANCO	300	18	40	33	41	16	45	57	50
150110	COMAS	400	25	46	61	47	21	80	63	57
150112	INDEPENDENCIA	300	26	40	38	32	23	53	50	38
150114	LA MOLINA	300	26	42	32	40	17	44	54	45
150115	LA VICTORIA	300	26	40	40	36	26	50	42	40
150117	LOS OLIVOS	300	30	52	35	26	29	43	48	37
150120	MAGDALENA DEL MAR	300	25	46	55	37	27	29	45	36
150122	MIRAFLORES	300	15	38	42	44	18	32	39	72
150130	SAN BORJA	300	22	44	41	35	14	36	43	65
150131	SAN ISIDRO	300	21	45	40	43	12	27	52	60
150132	SAN JUAN DE LURIGANCHO	400	38	71	51	36	33	77	60	34
150134	SAN LUIS	300	16	51	47	30	23	45	53	35
150136	SAN MIGUEL	300	20	35	35	44	20	41	46	59
150137	SANTA ANITA	300	24	49	37	28	23	67	40	32
150140	SANTIAGO DE SURCO	300	27	44	37	34	21	46	48	43
150141	SURQUILLO	300	20	42	37	39	22	46	44	50
150142	VILLA EL SALVADOR	300	30	60	35	25	29	58	41	22
150143	VILLA MARÍA DEL TRIUNFO	400	36	52	51	43	37	84	60	37
	OTROS DISTRITOS	200	18	29	34	19	19	32	30	19

  
 SEMINARIO ROJAS-MARIA ALEXANDRA  
 COESPE 1080  
 COLEGIO ESTADÍSTICOS DEL PERÚ

**ANEXO 4**  
**ESTUDIO DE OPINION PUBLICA A NIVEL DE LA PROVINCIA DEL CALLAO:**  
**DISTRIBUCION DE LA MUESTRA EFECTIVA**

- SETIEMBRE 2018 -


UBIGEO	PROVINCIA / DISTRITO	TOTAL	Masculino				Femenino			
			18 - 24 años	25 - 39 años	40 - 55 años	56 a más años	18 - 24 años	25 - 39 años	40 - 55 años	56 a más años
	<b>CALLAO</b>	<b>500</b>	<b>40</b>	<b>63</b>	<b>64</b>	<b>66</b>	<b>34</b>	<b>76</b>	<b>91</b>	<b>66</b>
070101	CALLAO	216	18	28	30	27	11	40	33	29
070102	BELLAVISTA	43	3	3	7	8	3	3	8	8
070103	CARMEN DE LA LEGUA	23	1	4	3	4	1	2	4	4
070104	LA PERLA	35	1	2	4	8	1	3	11	5
070107	MI PERÚ	159	14	23	18	16	16	25	29	18
070106	VENTANILLA	24	3	3	2	3	2	3	6	2

  
 SEMINARIO ROJAS MARIA ALEXANDRA  
 COESPE 1080  
 COLEGIO ESTADÍSTICOS DEL PERÚ

**ANEXO 4**  
**ESTUDIO DE OPINION PUBLICA A NIVEL DE LA PROVINCIA DE AREQUIPA:**  
**DISTRIBUCION DE LA MUESTRA EFECTIVA**

- SETIEMBRE 2018 -

UBIGEO	PROVINCIA / DISTRITO	TOTAL	Masculino				Femenino			
			18 - 24 años	25 - 39 años	40 - 55 años	56 a más años	18 - 24 años	25 - 39 años	40 - 55 años	56 a más años
	<b>AREQUIPA</b>	<b>300</b>	<b>30</b>	<b>47</b>	<b>35</b>	<b>35</b>	<b>25</b>	<b>48</b>	<b>47</b>	<b>33</b>
040101	AREQUIPA	28	2	4	3	4	2	4	5	4
040102	ALTO SELVA ALEGRE	22	2	3	3	2	2	4	4	2
040103	CAYMA	26	3	4	2	3	3	3	5	3
040104	CERRO COLORADO	42	5	7	5	5	3	8	7	2
040107	JOCOB HUNTER	14	2	2	2	1		3	2	2
040108	LA JOYA	10	1	2	1	1	1	2	1	1
040109	MARIANO MELGAR	17	1	3	2	2	1	3	3	2
040110	MIRAFLORES	17	1	3	2	2	1	3	3	2
040112	PAUCARPATA	39	4	7	5	4	3	6	5	5
040117	SACHACA	10	1	2	1	1	1	1	2	1
040122	SOCABAYA	18	2	3	2	3	2	3	2	1
040123	TIABAYA	8	1	1	1	1	1	1	1	1
040124	UCHUMAYO	8	1	1	1	1	1	1	1	1
040126	YANAHUARA	10	1	1	1	1	1	1	2	2
040128	YURA	8	1	1	1	1	1	1	1	1
040129	JOSÉ LUIS BUSTAMANTE Y RIVERO	23	2	3	3	3	2	4	3	3

  
 SEMINARIO ROJAS MARIA ALEXANDRA  
 COESPE 1080  
 COLEGIO ESTADÍSTICOS DEL PERÚ

**ANEXO 4**  
**ESTUDIO DE OPINION PUBLICA A NIVEL DE LA PROVINCIA DE HUANCAYO:**  
**DISTRIBUCION DE LA MUESTRA EFECTIVA**

- SETIEMBRE 2018 -

UBIGEO	PROVINCIA / DISTRITO	TOTAL	Masculino				Femenino			
			18 - 24 años	25 - 39 años	40 - 55 años	56 a más años	18 - 24 años	25 - 39 años	40 - 55 años	56 a más años
	<b>HUANCAYO</b>	<b>300</b>	<b>32</b>	<b>50</b>	<b>32</b>	<b>28</b>	<b>32</b>	<b>54</b>	<b>39</b>	<b>33</b>
120101	HUANCAYO	75	7	12	7	7	8	13	10	11
120114	EL TAMBO	94	10	14	11	9	10	17	13	10
120119	HUANCÁN	10	1	2	1	1	1	2	1	1
120124	HUAYUCACHI	10	2	2	1	1		2	1	1
120124	PARIAHUANCA	10	1	2	1	1	1	2	1	1
120125	PILCOMAYO	10	1	2	1	1	1	2	1	1
120129	SAN AGUSTÍN	10	1	2	1	1	1	2	1	1
120129	SAN JERÓNIMO DE TUNAN	10	1	2	1	1	2	1	1	1
120133	SAPALLANGA	11	1	2	1	1	1	2	2	1
120134	SICAYA	10	1	2	1	1	1	2	1	1
120107	CHILCA	50	6	8	6	4	6	9	7	4

  
 SEMINARIO ROJAS MARIA ALEXANDRA  
 COESPE 1080  
 COLEGIO ESTADÍSTICOS DEL PERÚ

**ANEXO 4**  
**ESTUDIO DE OPINION PUBLICA A NIVEL DE LA PROVINCIA DE PIURA:**  
**DISTRIBUCION DE LA MUESTRA EFECTIVA**

- SETIEMBRE 2018 -

UBIGEO	PROVINCIA / DISTRITO	TOTAL	Masculino				Femenino			
			18 - 24 años	25 - 39 años	40 - 55 años	56 a más años	18 - 24 años	25 - 39 años	40 - 55 años	56 a más años
	<b>PIURA</b>	<b>300</b>	<b>32</b>	<b>51</b>	<b>38</b>	<b>26</b>	<b>28</b>	<b>53</b>	<b>45</b>	<b>27</b>
200101	PIURA	79	6	13	10	8	6	14	15	7
200110	LA UNIÓN	16	2	3	2	1	1	3	2	2
200111	LAS LOMAS	8	1	1	1	1	1	1	1	1
200114	TAMBO GRANDE	38	5	7	5	4	3	7	4	3
200115	VEINTISEIS DE OCTUBRE	47	5	8	6	3	7	9	6	3
200104	CASTILLA	59	7	10	7	4	5	10	10	6
200105	CATACAOS	30	3	5	4	3	3	5	4	3
200107	CURA MORI	8	1	1	1	1	1	1	1	1
200109	LA ARENA	15	2	3	2	1	1	3	2	1

  
 SEMINARIO ROJAS MARIA ALEXANDRA  
 COESPE 1080  
 COLEGIO ESTADÍSTICOS DEL PERÚ

**ANEXO 5**

**ESTUDIO DE OPINION PUBLICA - DISTRITOS INVESTIGADOS SEMINARIO ROJAS MARIA ALEXANDRA  
COEFICIENTES DE PONDERACION COESPE 1080**

**COLEGIO ESTADISTICOS DEL PERU**

**- SETIEMBRE 2018 -**

ZONA	NIVEL SOCIO-ECONOMICO	SEXO	RANGO EDAD	UNIVERSO INVESTIGADO	MUESTRA	COEFICIENTE DE PONDERACION
ATE	A / B	MASCULINO	18-24	10236	6	1706.000
ATE	A / B	MASCULINO	25-39	14160	7	2022.857
ATE	A / B	MASCULINO	40-55	8041	3	2680.445
ATE	A / B	MASCULINO	55+	8639	5	1727.840
ATE	A / B	FEMENINO	18-24	10892	3	3630.667
ATE	A / B	FEMENINO	25-39	11013	12	917.778
ATE	A / B	FEMENINO	40-55	8714	8	1089.297
ATE	A / B	FEMENINO	55+	7605	5	1521.000
ATE	C	MASCULINO	18-24	15578	14	1112.740
ATE	C	MASCULINO	25-39	29225	35	834.987
ATE	C	MASCULINO	40-55	21785	29	751.192
ATE	C	MASCULINO	55+	13944	9	1549.333
ATE	C	FEMENINO	18-24	16899	24	704.132
ATE	C	FEMENINO	25-39	32041	34	942.384
ATE	C	FEMENINO	40-55	28265	22	1284.775
ATE	C	FEMENINO	55+	15395	11	1399.537
ATE	D / E	MASCULINO	18-24	13257	14	946.954
ATE	D / E	MASCULINO	25-39	22585	27	836.483
ATE	D / E	MASCULINO	40-55	12662	25	506.494
ATE	D / E	MASCULINO	55+	4629	18	257.185
ATE	D / E	FEMENINO	18-24	14594	14	1042.408
ATE	D / E	FEMENINO	25-39	23367	36	649.074
ATE	D / E	FEMENINO	40-55	14643	28	522.980
ATE	D / E	FEMENINO	55+	5586	11	507.851
BARRANCO	A / B	MASCULINO	18-24	1176	5	235.200
BARRANCO	A / B	MASCULINO	25-39	1590	13	122.272
BARRANCO	A / B	MASCULINO	40-55	1853	9	205.852
BARRANCO	A / B	MASCULINO	55+	2820	15	187.973
BARRANCO	A / B	FEMENINO	18-24	1257	2	628.500
BARRANCO	A / B	FEMENINO	25-39	2699	12	224.889
BARRANCO	A / B	FEMENINO	40-55	3089	14	220.643
BARRANCO	A / B	FEMENINO	55+	3094	14	221.010
BARRANCO	C	MASCULINO	18-24	199	12	16.583
BARRANCO	C	MASCULINO	25-39	511	23	22.219
BARRANCO	C	MASCULINO	40-55	471	20	23.545
BARRANCO	C	MASCULINO	55+	246	16	15.375
BARRANCO	C	FEMENINO	18-24	162	11	14.727
BARRANCO	C	FEMENINO	25-39	333	27	12.345
BARRANCO	C	FEMENINO	40-55	514	36	14.272
BARRANCO	C	FEMENINO	55+	685	28	24.467
BARRANCO	D / E	MASCULINO	18-24	167	1	167.000
BARRANCO	D / E	MASCULINO	25-39	191	4	47.625
BARRANCO	D / E	MASCULINO	40-55	193	4	48.188
BARRANCO	D / E	MASCULINO	55+	69	10	6.880
BARRANCO	D / E	FEMENINO	18-24	139	3	46.333
BARRANCO	D / E	FEMENINO	25-39	243	6	40.500
BARRANCO	D / E	FEMENINO	40-55	258	7	36.857
BARRANCO	D / E	FEMENINO	55+	278	8	34.781
COMAS	A / B	MASCULINO	18-24	5423	7	774.714
COMAS	A / B	MASCULINO	25-39	9738	9	1081.975
COMAS	A / B	MASCULINO	40-55	8844	13	680.308
COMAS	A / B	MASCULINO	55+	7587	7	1083.918
COMAS	A / B	FEMENINO	18-24	5624	5	1124.800
COMAS	A / B	FEMENINO	25-39	11315	18	628.633
COMAS	A / B	FEMENINO	40-55	10865	13	835.769
COMAS	A / B	FEMENINO	55+	9808	2	4904.000
COMAS	C	MASCULINO	18-24	16198	13	1246.000
COMAS	C	MASCULINO	25-39	34111	30	1137.033
COMAS	C	MASCULINO	40-55	23584	38	620.644

ZONA	NIVEL SOCIO-ECONOMICO	SEXO	RANGO EDAD	UNIVERSO INVESTIGADO	MUESTRA	COEFICIENTE DE PONDERACION
COMAS	C	MASCULINO	55+	19556	34	575.187
COMAS	C	FEMENINO	18-24	16491	14	1177.929
COMAS	C	FEMENINO	25-39	33263	48	692.984
COMAS	C	FEMENINO	40-55	27705	36	769.591
COMAS	C	FEMENINO	55+	25058	45	556.851
COMAS	D/E	MASCULINO	18-24	11004	5	2200.800
COMAS	D/E	MASCULINO	25-39	20908	7	2986.857
COMAS	D/E	MASCULINO	40-55	11814	10	1181.430
COMAS	D/E	MASCULINO	55+	6972	6	1161.944
COMAS	D/E	FEMENINO	18-24	11484	2	5742.000
COMAS	D/E	FEMENINO	25-39	18662	14	1332.980
COMAS	D/E	FEMENINO	40-55	13550	14	967.857
COMAS	D/E	FEMENINO	55+	9390	10	939.000
LA MOLINA	A/B	MASCULINO	18-24	7357	21	350.326
LA MOLINA	A/B	MASCULINO	25-39	13323	34	391.842
LA MOLINA	A/B	MASCULINO	40-55	12714	26	488.994
LA MOLINA	A/B	MASCULINO	55+	11499	34	338.204
LA MOLINA	A/B	FEMENINO	18-24	9495	13	730.385
LA MOLINA	A/B	FEMENINO	25-39	14169	30	472.290
LA MOLINA	A/B	FEMENINO	40-55	16582	44	376.865
LA MOLINA	A/B	FEMENINO	55+	14165	42	337.258
LA MOLINA	C	MASCULINO	18-24	1065	5	213.000
LA MOLINA	C	MASCULINO	25-39	2567	7	366.735
LA MOLINA	C	MASCULINO	40-55	1530	6	255.000
LA MOLINA	C	MASCULINO	55+	2020	5	404.000
LA MOLINA	C	FEMENINO	18-24	1028	2	513.750
LA MOLINA	C	FEMENINO	25-39	2222	12	185.139
LA MOLINA	C	FEMENINO	40-55	1812	9	201.284
LA MOLINA	C	FEMENINO	55+	2815	2	1407.500
LA MOLINA	D/E	MASCULINO	25-39	201	1	201.000
LA MOLINA	D/E	MASCULINO	55+	112	1	112.000
LA MOLINA	D/E	FEMENINO	18-24	164	2	82.000
LA MOLINA	D/E	FEMENINO	25-39	6	2	3.000
LA MOLINA	D/E	FEMENINO	40-55	10	1	10.000
LA MOLINA	D/E	FEMENINO	55+	145	1	145.000
LA VICTORIA	A/B	MASCULINO	18-24	1186	3	395.333
LA VICTORIA	A/B	MASCULINO	25-39	3800	5	760.000
LA VICTORIA	A/B	MASCULINO	40-55	3220	9	357.778
LA VICTORIA	A/B	MASCULINO	55+	3962	9	440.222
LA VICTORIA	A/B	FEMENINO	18-24	1859	2	929.500
LA VICTORIA	A/B	FEMENINO	25-39	3319	5	663.840
LA VICTORIA	A/B	FEMENINO	40-55	4767	4	1191.750
LA VICTORIA	A/B	FEMENINO	55+	4913	10	491.280
LA VICTORIA	C	MASCULINO	18-24	6060	15	404.009
LA VICTORIA	C	MASCULINO	25-39	9282	26	357.000
LA VICTORIA	C	MASCULINO	40-55	8402	22	381.923
LA VICTORIA	C	MASCULINO	55+	6158	18	342.136
LA VICTORIA	C	FEMENINO	18-24	5481	13	421.645
LA VICTORIA	C	FEMENINO	25-39	9038	28	322.795
LA VICTORIA	C	FEMENINO	40-55	9460	20	472.983
LA VICTORIA	C	FEMENINO	55+	9200	17	541.156
LA VICTORIA	D/E	MASCULINO	18-24	2730	8	341.250
LA VICTORIA	D/E	MASCULINO	25-39	2954	9	328.272
LA VICTORIA	D/E	MASCULINO	40-55	2209	9	245.407
LA VICTORIA	D/E	MASCULINO	55+	2262	9	251.358
LA VICTORIA	D/E	FEMENINO	18-24	2745	11	249.545
LA VICTORIA	D/E	FEMENINO	25-39	4454	17	261.979
LA VICTORIA	D/E	FEMENINO	40-55	2188	18	121.574
LA VICTORIA	D/E	FEMENINO	55+	1884	13	144.912
LOS OLIVOS	A/B	MASCULINO	18-24	7034	2	3517.000
LOS OLIVOS	A/B	MASCULINO	25-39	12606	9	1400.692
LOS OLIVOS	A/B	MASCULINO	40-55	12136	5	2427.200
LOS OLIVOS	A/B	MASCULINO	55+	9149	5	1829.760
LOS OLIVOS	A/B	FEMENINO	18-24	8027	9	891.889

SEMINARIO ROJAS MARIA ALEXANDRA  
COESPE 1080

ZONA	NIVEL SOCIO-ECONOMICO	SEXO	RANGO EDAD	UNIVERSO INVESTIGADO	MUESTRA	COEFICIENTE DE PONDERACION
LOS OLIVOS	A / B	FEMENINO	25-39	13363	6	2227.223
LOS OLIVOS	A / B	FEMENINO	40-55	12765	8	1595.672
LOS OLIVOS	A / B	FEMENINO	55+	6614	4	1653.375
LOS OLIVOS	C	MASCULINO	18-24	10646	27	394.281
LOS OLIVOS	C	MASCULINO	25-39	21707	34	638.447
LOS OLIVOS	C	MASCULINO	40-55	13125	24	546.875
LOS OLIVOS	C	MASCULINO	55+	11479	18	637.710
LOS OLIVOS	C	FEMENINO	18-24	11580	17	681.176
LOS OLIVOS	C	FEMENINO	25-39	21817	33	661.115
LOS OLIVOS	C	FEMENINO	40-55	19549	34	574.976
LOS OLIVOS	C	FEMENINO	55+	11858	22	539.012
LOS OLIVOS	D / E	MASCULINO	18-24	6388	1	6388.000
LOS OLIVOS	D / E	MASCULINO	25-39	7067	9	785.210
LOS OLIVOS	D / E	MASCULINO	40-55	5788	6	964.667
LOS OLIVOS	D / E	MASCULINO	55+	1631	3	543.555
LOS OLIVOS	D / E	FEMENINO	18-24	6576	3	2192.000
LOS OLIVOS	D / E	FEMENINO	25-39	9345	4	2336.250
LOS OLIVOS	D / E	FEMENINO	40-55	6269	6	1044.833
LOS OLIVOS	D / E	FEMENINO	55+	1969	11	178.958
MAGDALENA	A / B	MASCULINO	18-24	1410	16	88.129
MAGDALENA	A / B	MASCULINO	25-39	3359	33	101.791
MAGDALENA	A / B	MASCULINO	40-55	3168	40	79.211
MAGDALENA	A / B	MASCULINO	55+	3173	21	151.111
MAGDALENA	A / B	FEMENINO	18-24	1453	13	111.781
MAGDALENA	A / B	FEMENINO	25-39	3636	18	202.006
MAGDALENA	A / B	FEMENINO	40-55	3521	32	110.021
MAGDALENA	A / B	FEMENINO	55+	4962	20	248.100
MAGDALENA	C	MASCULINO	18-24	212	6	35.417
MAGDALENA	C	MASCULINO	25-39	597	12	49.729
MAGDALENA	C	MASCULINO	40-55	372	11	33.785
MAGDALENA	C	MASCULINO	55+	494	13	37.970
MAGDALENA	C	FEMENINO	18-24	329	10	32.920
MAGDALENA	C	FEMENINO	25-39	1327	9	147.432
MAGDALENA	C	FEMENINO	40-55	971	12	80.889
MAGDALENA	C	FEMENINO	55+	1111	13	85.444
MAGDALENA	D / E	MASCULINO	18-24	165	3	55.111
MAGDALENA	D / E	MASCULINO	25-39	518	1	518.000
MAGDALENA	D / E	MASCULINO	40-55	338	4	84.375
MAGDALENA	D / E	MASCULINO	55+	85	3	28.222
MAGDALENA	D / E	FEMENINO	18-24	117	4	29.125
MAGDALENA	D / E	FEMENINO	25-39	543	2	271.500
MAGDALENA	D / E	FEMENINO	40-55	483	1	483.000
MAGDALENA	D / E	FEMENINO	55+	437	3	145.555
MIRAFLORES	A / B	MASCULINO	18-24	3259	12	271.583
MIRAFLORES	A / B	MASCULINO	25-39	7530	32	235.313
MIRAFLORES	A / B	MASCULINO	40-55	6909	36	191.922
MIRAFLORES	A / B	MASCULINO	55+	9701	39	248.744
MIRAFLORES	A / B	FEMENINO	18-24	3946	14	281.857
MIRAFLORES	A / B	FEMENINO	25-39	8844	23	384.522
MIRAFLORES	A / B	FEMENINO	40-55	9122	27	337.857
MIRAFLORES	A / B	FEMENINO	55+	13483	64	210.673
MIRAFLORES	C	MASCULINO	18-24	254	3	84.667
MIRAFLORES	C	MASCULINO	25-39	1072	6	178.667
MIRAFLORES	C	MASCULINO	40-55	554	6	92.333
MIRAFLORES	C	MASCULINO	55+	372	5	74.400
MIRAFLORES	C	FEMENINO	18-24	321	4	80.250
MIRAFLORES	C	FEMENINO	25-39	1798	9	199.803
MIRAFLORES	C	FEMENINO	40-55	1605	12	133.750
MIRAFLORES	C	FEMENINO	55+	2472	8	308.984
SAN BORJA	A / B	MASCULINO	18-24	4228	18	234.904
SAN BORJA	A / B	MASCULINO	25-39	9687	38	254.921
SAN BORJA	A / B	MASCULINO	40-55	9621	34	282.971
SAN BORJA	A / B	MASCULINO	55+	11967	29	412.655
SAN BORJA	A / B	FEMENINO	18-24	4745	11	431.405

ZONA	NIVEL SOCIO-ECONOMICO	SEXO	RANGO EDAD	UNIVERSO INVESTIGADO	MUESTRA	COEFICIENTE DE PONDERACION
SAN BORJA	A / B	FEMENINO	25-39	11695	27	433.148
SAN BORJA	A / B	FEMENINO	40-55	11555	38	304.071
SAN BORJA	A / B	FEMENINO	55+	15560	55	282.906
SAN BORJA	C	MASCULINO	18-24	804	3	268.000
SAN BORJA	C	MASCULINO	25-39	2575	5	515.000
SAN BORJA	C	MASCULINO	40-55	2149	6	358.167
SAN BORJA	C	MASCULINO	55+	858	5	171.600
SAN BORJA	C	FEMENINO	18-24	1326	2	663.000
SAN BORJA	C	FEMENINO	25-39	2408	8	301.000
SAN BORJA	C	FEMENINO	40-55	2522	4	630.500
SAN BORJA	C	FEMENINO	55+	2102	9	233.592
SAN BORJA	D / E	MASCULINO	18-24	126	1	126.000
SAN BORJA	D / E	MASCULINO	25-39	122	1	122.000
SAN BORJA	D / E	MASCULINO	40-55	108	1	108.000
SAN BORJA	D / E	MASCULINO	55+	38	1	38.000
SAN BORJA	D / E	FEMENINO	18-24	68	1	68.000
SAN BORJA	D / E	FEMENINO	25-39	108	1	108.000
SAN BORJA	D / E	FEMENINO	40-55	179	1	179.000
SAN BORJA	D / E	FEMENINO	55+	176	1	176.000
SAN ISIDRO	A / B	MASCULINO	18-24	2078	21	98.952
SAN ISIDRO	A / B	MASCULINO	25-39	4119	44	93.607
SAN ISIDRO	A / B	MASCULINO	40-55	5532	39	141.846
SAN ISIDRO	A / B	MASCULINO	55+	6451	42	153.590
SAN ISIDRO	A / B	FEMENINO	18-24	2598	11	236.198
SAN ISIDRO	A / B	FEMENINO	25-39	5799	26	223.025
SAN ISIDRO	A / B	FEMENINO	40-55	6197	51	121.512
SAN ISIDRO	A / B	FEMENINO	55+	10132	59	171.731
SAN ISIDRO	C	MASCULINO	25-39	33	1	33.000
SAN ISIDRO	C	MASCULINO	40-55	256	1	256.000
SAN ISIDRO	C	MASCULINO	55+	47	1	47.000
SAN ISIDRO	C	FEMENINO	18-24	16	1	16.000
SAN ISIDRO	C	FEMENINO	25-39	273	1	273.000
SAN ISIDRO	C	FEMENINO	40-55	543	1	543.000
SAN ISIDRO	C	FEMENINO	55+	613	1	613.000
SAN JUAN DE LURIGANCHO	A / B	MASCULINO	18-24	8550	3	2850.000
SAN JUAN DE LURIGANCHO	A / B	MASCULINO	25-39	22959	3	7653.000
SAN JUAN DE LURIGANCHO	A / B	MASCULINO	40-55	17995	6	2999.167
SAN JUAN DE LURIGANCHO	A / B	MASCULINO	55+	3573	4	893.313
SAN JUAN DE LURIGANCHO	A / B	FEMENINO	18-24	6435	4	1608.750
SAN JUAN DE LURIGANCHO	A / B	FEMENINO	25-39	20380	6	3396.667
SAN JUAN DE LURIGANCHO	A / B	FEMENINO	40-55	19869	4	4967.250
SAN JUAN DE LURIGANCHO	A / B	FEMENINO	55+	15548	4	3887.000
SAN JUAN DE LURIGANCHO	C	MASCULINO	18-24	30351	17	1785.364
SAN JUAN DE LURIGANCHO	C	MASCULINO	25-39	43797	29	1510.252
SAN JUAN DE LURIGANCHO	C	MASCULINO	40-55	35783	23	1555.792
SAN JUAN DE LURIGANCHO	C	MASCULINO	55+	23217	15	1547.773
SAN JUAN DE LURIGANCHO	C	FEMENINO	18-24	21338	16	1333.594
SAN JUAN DE LURIGANCHO	C	FEMENINO	25-39	46533	33	1410.078
SAN JUAN DE LURIGANCHO	C	FEMENINO	40-55	43735	22	1987.934
SAN JUAN DE LURIGANCHO	C	FEMENINO	55+	17529	12	1460.792
SAN JUAN DE LURIGANCHO	D / E	MASCULINO	18-24	28056	18	1558.667
SAN JUAN DE LURIGANCHO	D / E	MASCULINO	25-39	50670	39	1299.237
SAN JUAN DE LURIGANCHO	D / E	MASCULINO	40-55	23748	22	1079.475
SAN JUAN DE LURIGANCHO	D / E	MASCULINO	55+	11586	17	681.550
SAN JUAN DE LURIGANCHO	D / E	FEMENINO	18-24	29909	13	2300.692
SAN JUAN DE LURIGANCHO	D / E	FEMENINO	25-39	51785	38	1362.755
SAN JUAN DE LURIGANCHO	D / E	FEMENINO	40-55	28963	34	851.860
SAN JUAN DE LURIGANCHO	D / E	FEMENINO	55+	11551	18	641.741
SAN MIGUEL	ZONA I	MASCULINO	18-24	2511	8	313.846
SAN MIGUEL	ZONA I	MASCULINO	25-39	5250	10	524.980
SAN MIGUEL	ZONA I	MASCULINO	40-55	4297	15	286.445
SAN MIGUEL	ZONA I	MASCULINO	55+	4373	12	364.449
SAN MIGUEL	ZONA I	FEMENINO	18-24	2578	7	368.216
SAN MIGUEL	ZONA I	FEMENINO	25-39	6563	15	437.562

SEMINARIO ROJAS MARIA ALEXANDRA  
 COESPE 1080

ZONA	NIVEL SOCIO-ECONOMICO	SEXO	RANGO EDAD	UNIVERSO INVESTIGADO	MUESTRA	COEFICIENTE DE PONDERACION
SAN MIGUEL	ZONA I	FEMENINO	40-55	5557	13	427.489
SAN MIGUEL	ZONA I	FEMENINO	55+	5003	20	250.152
SAN MIGUEL	ZONA II	MASCULINO	18-24	1960	8	244.953
SAN MIGUEL	ZONA II	MASCULINO	25-39	4097	12	341.451
SAN MIGUEL	ZONA II	MASCULINO	40-55	3353	10	335.350
SAN MIGUEL	ZONA II	MASCULINO	55+	3413	15	227.559
SAN MIGUEL	ZONA II	FEMENINO	18-24	2012	5	402.343
SAN MIGUEL	ZONA II	FEMENINO	25-39	5123	12	426.890
SAN MIGUEL	ZONA II	FEMENINO	40-55	4337	20	216.873
SAN MIGUEL	ZONA II	FEMENINO	55+	3905	18	216.934
SAN MIGUEL	ZONA III	MASCULINO	18-24	1653	4	413.358
SAN MIGUEL	ZONA III	MASCULINO	25-39	3457	13	265.937
SAN MIGUEL	ZONA III	MASCULINO	40-55	2830	10	282.951
SAN MIGUEL	ZONA III	MASCULINO	55+	2880	17	169.414
SAN MIGUEL	ZONA III	FEMENINO	18-24	1697	8	212.173
SAN MIGUEL	ZONA III	FEMENINO	25-39	4322	14	308.733
SAN MIGUEL	ZONA III	FEMENINO	40-55	3660	13	281.517
SAN MIGUEL	ZONA III	FEMENINO	55+	3295	21	156.890
SURCO	ZONA I	MASCULINO	18-24	3132	13	240.902
SURCO	ZONA I	MASCULINO	25-39	7049	12	587.423
SURCO	ZONA I	MASCULINO	40-55	7131	9	792.347
SURCO	ZONA I	MASCULINO	55+	5733	12	477.729
SURCO	ZONA I	FEMENINO	18-24	4397	5	879.312
SURCO	ZONA I	FEMENINO	25-39	7622	16	476.380
SURCO	ZONA I	FEMENINO	40-55	8114	14	579.537
SURCO	ZONA I	FEMENINO	55+	7853	19	413.329
SURCO	ZONA II	MASCULINO	18-24	4325	8	540.596
SURCO	ZONA II	MASCULINO	25-39	9734	17	572.614
SURCO	ZONA II	MASCULINO	40-55	9848	13	757.519
SURCO	ZONA II	MASCULINO	55+	7917	12	659.721
SURCO	ZONA II	FEMENINO	18-24	6071	5	1214.288
SURCO	ZONA II	FEMENINO	25-39	10526	18	584.763
SURCO	ZONA II	FEMENINO	40-55	11204	16	700.274
SURCO	ZONA II	FEMENINO	55+	10845	11	985.906
SURCO	ZONA III	MASCULINO	18-24	7457	6	1242.750
SURCO	ZONA III	MASCULINO	25-39	16784	15	1118.900
SURCO	ZONA III	MASCULINO	40-55	16979	15	1131.924
SURCO	ZONA III	MASCULINO	55+	13649	10	1364.940
SURCO	ZONA III	FEMENINO	18-24	10468	11	951.637
SURCO	ZONA III	FEMENINO	25-39	18148	12	1512.318
SURCO	ZONA III	FEMENINO	40-55	19318	18	1073.217
SURCO	ZONA III	FEMENINO	55+	18698	13	1438.325
SURQUILLO	A / B	MASCULINO	18-24	2020	8	252.500
SURQUILLO	A / B	MASCULINO	25-39	4690	15	312.667
SURQUILLO	A / B	MASCULINO	40-55	4491	15	299.400
SURQUILLO	A / B	MASCULINO	55+	5202	16	325.137
SURQUILLO	A / B	FEMENINO	18-24	1874	4	468.563
SURQUILLO	A / B	FEMENINO	25-39	5206	13	400.426
SURQUILLO	A / B	FEMENINO	40-55	4754	10	475.360
SURQUILLO	A / B	FEMENINO	55+	6587	14	470.511
SURQUILLO	C	MASCULINO	18-24	1979	11	179.917
SURQUILLO	C	MASCULINO	25-39	3776	24	157.354
SURQUILLO	C	MASCULINO	40-55	3135	19	164.992
SURQUILLO	C	MASCULINO	55+	2149	18	119.367
SURQUILLO	C	FEMENINO	18-24	2421	17	142.412
SURQUILLO	C	FEMENINO	25-39	4279	29	147.567
SURQUILLO	C	FEMENINO	40-55	4263	27	157.890
SURQUILLO	C	FEMENINO	55+	4107	33	124.463
SURQUILLO	D / E	MASCULINO	18-24	549	1	549.000
SURQUILLO	D / E	MASCULINO	25-39	671	3	223.555
SURQUILLO	D / E	MASCULINO	40-55	665	3	221.555
SURQUILLO	D / E	MASCULINO	55+	773	5	154.560
SURQUILLO	D / E	FEMENINO	18-24	813	1	813.000
SURQUILLO	D / E	FEMENINO	25-39	1193	4	298.250

SEMINARIO ROJAS MARIA ALEXANDRA  
 COESES RE. 1099L

ZONA	NIVEL SOCIO-ECONOMICO	SEXO	RANGO EDAD	UNIVERSO INVESTIGADO	MUESTRA	COEFICIENTE DE PONDERACION
SURQUILLO	D / E	FEMENINO	40-55	1179	7	168.429
SURQUILLO	D / E	FEMENINO	55+	703	3	234.222
VILLA EL SALVADOR	A / B	MASCULINO	18-24	3901	6	650.167
VILLA EL SALVADOR	A / B	MASCULINO	25-39	6329	5	1265.800
VILLA EL SALVADOR	A / B	MASCULINO	40-55	4711	2	2355.500
VILLA EL SALVADOR	A / B	MASCULINO	55+	4367	2	2183.500
VILLA EL SALVADOR	A / B	FEMENINO	18-24	3471	3	1157.000
VILLA EL SALVADOR	A / B	FEMENINO	25-39	4862	4	1215.500
VILLA EL SALVADOR	A / B	FEMENINO	40-55	5110	3	1703.333
VILLA EL SALVADOR	A / B	FEMENINO	55+	4804	2	2402.000
VILLA EL SALVADOR	C	MASCULINO	18-24	12798	21	609.429
VILLA EL SALVADOR	C	MASCULINO	25-39	24895	37	672.838
VILLA EL SALVADOR	C	MASCULINO	40-55	17382	19	914.842
VILLA EL SALVADOR	C	MASCULINO	55+	13063	9	1451.444
VILLA EL SALVADOR	C	FEMENINO	18-24	13277	23	577.261
VILLA EL SALVADOR	C	FEMENINO	25-39	25631	41	625.146
VILLA EL SALVADOR	C	FEMENINO	40-55	18499	21	880.905
VILLA EL SALVADOR	C	FEMENINO	55+	13129	14	937.786
VILLA EL SALVADOR	D / E	MASCULINO	18-24	14862	3	4954.000
VILLA EL SALVADOR	D / E	MASCULINO	25-39	25560	18	1420.000
VILLA EL SALVADOR	D / E	MASCULINO	40-55	15507	14	1107.643
VILLA EL SALVADOR	D / E	MASCULINO	55+	8441	14	602.929
VILLA EL SALVADOR	D / E	FEMENINO	18-24	15098	3	5032.667
VILLA EL SALVADOR	D / E	FEMENINO	25-39	25165	13	1935.769
VILLA EL SALVADOR	D / E	FEMENINO	40-55	16570	17	974.706
VILLA EL SALVADOR	D / E	FEMENINO	55+	10340	6	1723.333
VILLA MARÍA DEL TRIUNFO	A / B	MASCULINO	18-24	2734	6	455.667
VILLA MARÍA DEL TRIUNFO	A / B	MASCULINO	25-39	5952	9	661.284
VILLA MARÍA DEL TRIUNFO	A / B	MASCULINO	40-55	4208	8	526.031
VILLA MARÍA DEL TRIUNFO	A / B	MASCULINO	55+	2733	4	683.250
VILLA MARÍA DEL TRIUNFO	A / B	FEMENINO	18-24	4306	1	4306.000
VILLA MARÍA DEL TRIUNFO	A / B	FEMENINO	25-39	6239	9	693.185
VILLA MARÍA DEL TRIUNFO	A / B	FEMENINO	40-55	2070	6	345.056
VILLA MARÍA DEL TRIUNFO	A / B	FEMENINO	55+	3029	2	1514.500
VILLA MARÍA DEL TRIUNFO	C	MASCULINO	18-24	9880	15	658.666
VILLA MARÍA DEL TRIUNFO	C	MASCULINO	25-39	22884	27	847.572
VILLA MARÍA DEL TRIUNFO	C	MASCULINO	40-55	13310	26	511.904
VILLA MARÍA DEL TRIUNFO	C	MASCULINO	55+	12632	23	549.225
VILLA MARÍA DEL TRIUNFO	C	FEMENINO	18-24	10923	21	520.163
VILLA MARÍA DEL TRIUNFO	C	FEMENINO	25-39	22333	39	572.651
VILLA MARÍA DEL TRIUNFO	C	FEMENINO	40-55	19690	22	895.016
VILLA MARÍA DEL TRIUNFO	C	FEMENINO	55+	12674	16	792.094
VILLA MARÍA DEL TRIUNFO	D / E	MASCULINO	18-24	9387	15	625.827
VILLA MARÍA DEL TRIUNFO	D / E	MASCULINO	25-39	23895	16	1493.438
VILLA MARÍA DEL TRIUNFO	D / E	MASCULINO	40-55	11087	17	652.152
VILLA MARÍA DEL TRIUNFO	D / E	MASCULINO	55+	6944	16	434.028
VILLA MARÍA DEL TRIUNFO	D / E	FEMENINO	18-24	11109	15	740.595
VILLA MARÍA DEL TRIUNFO	D / E	FEMENINO	25-39	20347	36	565.206
VILLA MARÍA DEL TRIUNFO	D / E	FEMENINO	40-55	14058	32	439.304
VILLA MARÍA DEL TRIUNFO	D / E	FEMENINO	55+	7184	19	378.116

  
 SEMINARIO ROJAS MARIA ALEXANDRA  
 COESPE 1080  
 COLEGIO ESTADÍSTICOS DEL PERÚ

**ANEXO 5**

**ESTUDIO DE OPINION PUBLICA - PROVINCIA DE LIMA: SEMINARIO ROJAS MARIA ALFONSO**  
**COEFICIENTES DE PONDERACION**

COESPE 1080  
 COLEGIO ESTADISTICOS DEL PERU

**- SETIEMBRE 2018 -**

ZONA	NIVEL SOCIO-ECONOMICO	SEXO	RANGO EDAD	UNIVERSO INVESTIGADO	MUESTRA	COEFICIENTE DE PONDERACION
ATE	A / B	MASCULINO	18-24	10236	6	1706.000
ATE	A / B	MASCULINO	25-39	16520	7	2360.000
ATE	A / B	MASCULINO	40-55	12062	3	4020.667
ATE	A / B	MASCULINO	55+	10799	5	2159.800
ATE	A / B	FEMENINO	18-24	10892	3	3630.667
ATE	A / B	FEMENINO	25-39	18880	12	1573.333
ATE	A / B	FEMENINO	40-55	13943	8	1742.875
ATE	A / B	FEMENINO	55+	12675	5	2535.000
ATE	C	MASCULINO	18-24	19827	14	1416.214
ATE	C	MASCULINO	25-39	35271	35	1007.743
ATE	C	MASCULINO	40-55	26323	29	907.690
ATE	C	MASCULINO	55+	17928	9	1992.000
ATE	C	FEMENINO	18-24	20279	24	844.958
ATE	C	FEMENINO	25-39	38907	34	1144.324
ATE	C	FEMENINO	40-55	29611	22	1345.955
ATE	C	FEMENINO	55+	21168	11	1924.364
ATE	D / E	MASCULINO	18-24	16873	14	1205.214
ATE	D / E	MASCULINO	25-39	27718	27	1026.593
ATE	D / E	MASCULINO	40-55	16661	25	666.440
ATE	D / E	MASCULINO	55+	5952	18	330.667
ATE	D / E	FEMENINO	18-24	17026	14	1216.143
ATE	D / E	FEMENINO	25-39	28040	36	778.889
ATE	D / E	FEMENINO	40-55	17084	28	610.143
ATE	D / E	FEMENINO	55+	6145	11	558.636
BARRANCO	A / B	MASCULINO	18-24	1176	5	235.200
BARRANCO	A / B	MASCULINO	25-39	2296	13	176.615
BARRANCO	A / B	MASCULINO	40-55	2382	9	264.667
BARRANCO	A / B	MASCULINO	55+	3021	15	201.400
BARRANCO	A / B	FEMENINO	18-24	1257	2	628.500
BARRANCO	A / B	FEMENINO	25-39	2944	12	245.333
BARRANCO	A / B	FEMENINO	40-55	3089	14	220.643
BARRANCO	A / B	FEMENINO	55+	3938	14	281.286
BARRANCO	C	MASCULINO	18-24	199	12	16.583
BARRANCO	C	MASCULINO	25-39	653	23	28.391
BARRANCO	C	MASCULINO	40-55	554	20	27.700
BARRANCO	C	MASCULINO	55+	328	16	20.500
BARRANCO	C	FEMENINO	18-24	198	11	18.000
BARRANCO	C	FEMENINO	25-39	360	27	13.333
BARRANCO	C	FEMENINO	40-55	544	36	15.111
BARRANCO	C	FEMENINO	55+	834	28	29.786
BARRANCO	D / E	MASCULINO	18-24	167	1	167.000
BARRANCO	D / E	MASCULINO	25-39	254	4	63.500
BARRANCO	D / E	MASCULINO	40-55	257	4	64.250
BARRANCO	D / E	MASCULINO	55+	86	10	8.600
BARRANCO	D / E	FEMENINO	18-24	139	3	46.333
BARRANCO	D / E	FEMENINO	25-39	243	6	40.500
BARRANCO	D / E	FEMENINO	40-55	301	7	43.000
BARRANCO	D / E	FEMENINO	55+	318	8	39.750
COMAS	A / B	MASCULINO	18-24	5423	7	774.714
COMAS	A / B	MASCULINO	25-39	10955	9	1217.222
COMAS	A / B	MASCULINO	40-55	9581	13	737.000
COMAS	A / B	MASCULINO	55+	8852	7	1264.571
COMAS	A / B	FEMENINO	18-24	5624	5	1124.800
COMAS	A / B	FEMENINO	25-39	11981	18	665.611
COMAS	A / B	FEMENINO	40-55	10865	13	835.769
COMAS	A / B	FEMENINO	55+	9808	2	4904.000
COMAS	C	MASCULINO	18-24	16198	13	1246.000
COMAS	C	MASCULINO	25-39	34111	30	1137.033
COMAS	C	MASCULINO	40-55	25606	38	673.842

ZONA	NIVEL SOCIO-ECONOMICO	SEXO	RANGO EDAD	UNIVERSO INVESTIGADO	MUESTRA	COEFICIENTE DE PONDERACION
COMAS	C	MASCULINO	55+	23747	34	698.441
COMAS	C	FEMENINO	18-24	16491	14	1177.929
COMAS	C	FEMENINO	25-39	37131	48	773.563
COMAS	C	FEMENINO	40-55	29335	36	814.861
COMAS	C	FEMENINO	55+	27503	45	611.178
COMAS	D / E	MASCULINO	18-24	11004	5	2200.800
COMAS	D / E	MASCULINO	25-39	20908	7	2986.857
COMAS	D / E	MASCULINO	40-55	13127	10	1312.700
COMAS	D / E	MASCULINO	55+	8366	6	1394.333
COMAS	D / E	FEMENINO	18-24	11484	2	5742.000
COMAS	D / E	FEMENINO	25-39	21772	14	1555.143
COMAS	D / E	FEMENINO	40-55	13550	14	967.857
COMAS	D / E	FEMENINO	55+	9390	10	939.000
INDEPENDENCIA	A / B	MASCULINO	18-24	2580	2	1290.000
INDEPENDENCIA	A / B	MASCULINO	25-39	5465	3	1821.667
INDEPENDENCIA	A / B	MASCULINO	40-55	5399	9	599.889
INDEPENDENCIA	A / B	MASCULINO	55+	5358	3	1786.000
INDEPENDENCIA	A / B	FEMENINO	18-24	2686	1	2686.000
INDEPENDENCIA	A / B	FEMENINO	25-39	5877	1	5877.000
INDEPENDENCIA	A / B	FEMENINO	40-55	5632	6	938.667
INDEPENDENCIA	A / B	FEMENINO	55+	5928	2	2964.000
INDEPENDENCIA	C	MASCULINO	18-24	7519	18	417.722
INDEPENDENCIA	C	MASCULINO	25-39	15562	24	648.417
INDEPENDENCIA	C	MASCULINO	40-55	11946	21	568.857
INDEPENDENCIA	C	MASCULINO	55+	8215	20	410.750
INDEPENDENCIA	C	FEMENINO	18-24	7794	14	556.714
INDEPENDENCIA	C	FEMENINO	25-39	16650	30	555.000
INDEPENDENCIA	C	FEMENINO	40-55	12784	30	426.133
INDEPENDENCIA	C	FEMENINO	55+	10420	21	496.190
INDEPENDENCIA	D / E	MASCULINO	18-24	3393	6	565.500
INDEPENDENCIA	D / E	MASCULINO	25-39	6389	13	491.462
INDEPENDENCIA	D / E	MASCULINO	40-55	3498	8	437.250
INDEPENDENCIA	D / E	MASCULINO	55+	2623	9	291.444
INDEPENDENCIA	D / E	FEMENINO	18-24	3619	8	452.375
INDEPENDENCIA	D / E	FEMENINO	25-39	6299	22	286.318
INDEPENDENCIA	D / E	FEMENINO	40-55	3643	14	260.214
INDEPENDENCIA	D / E	FEMENINO	55+	3132	15	208.800
LA MOLINA	A / B	MASCULINO	18-24	8583	21	408.714
LA MOLINA	A / B	MASCULINO	25-39	15099	34	444.088
LA MOLINA	A / B	MASCULINO	40-55	16528	26	635.692
LA MOLINA	A / B	MASCULINO	55+	13963	34	410.676
LA MOLINA	A / B	FEMENINO	18-24	9495	13	730.385
LA MOLINA	A / B	FEMENINO	25-39	20241	30	674.700
LA MOLINA	A / B	FEMENINO	40-55	20846	44	473.773
LA MOLINA	A / B	FEMENINO	55+	18028	42	429.238
LA MOLINA	C	MASCULINO	18-24	1065	5	213.000
LA MOLINA	C	MASCULINO	25-39	2995	7	427.857
LA MOLINA	C	MASCULINO	40-55	1836	6	306.000
LA MOLINA	C	MASCULINO	55+	2020	5	404.000
LA MOLINA	C	FEMENINO	18-24	2055	2	1027.500
LA MOLINA	C	FEMENINO	25-39	2666	12	222.167
LA MOLINA	C	FEMENINO	40-55	2038	9	226.444
LA MOLINA	C	FEMENINO	55+	2815	2	1407.500
LA MOLINA	D / E	MASCULINO	25-39	201	1	201.000
LA MOLINA	D / E	MASCULINO	55+	112	1	112.000
LA MOLINA	D / E	FEMENINO	18-24	164	2	82.000
LA MOLINA	D / E	FEMENINO	25-39	6	2	3.000
LA MOLINA	D / E	FEMENINO	40-55	10	1	10.000
LA MOLINA	D / E	FEMENINO	55+	145	1	145.000
LA VICTORIA	A / B	MASCULINO	18-24	1779	3	593.000
LA VICTORIA	A / B	MASCULINO	25-39	3800	5	760.000
LA VICTORIA	A / B	MASCULINO	40-55	4140	9	460.000
LA VICTORIA	A / B	MASCULINO	55+	5094	9	566.000
LA VICTORIA	A / B	FEMENINO	18-24	1859	2	929.500

ZONA	NIVEL SOCIO-ECONOMICO	SEXO	RANGO EDAD	UNIVERSO INVESTIGADO	MUESTRA	COEFICIENTE DE PONDERACION
LA VICTORIA	A / B	FEMENINO	25-39	4149	5	829.800
LA VICTORIA	A / B	FEMENINO	40-55	4767	4	1191.750
LA VICTORIA	A / B	FEMENINO	55+	6141	10	614.100
LA VICTORIA	C	MASCULINO	18-24	6493	15	432.867
LA VICTORIA	C	MASCULINO	25-39	11492	26	442.000
LA VICTORIA	C	MASCULINO	40-55	9729	22	442.227
LA VICTORIA	C	MASCULINO	55+	7918	18	439.889
LA VICTORIA	C	FEMENINO	18-24	6478	13	498.308
LA VICTORIA	C	FEMENINO	25-39	12051	28	430.393
LA VICTORIA	C	FEMENINO	40-55	11129	20	556.450
LA VICTORIA	C	FEMENINO	55+	11171	17	657.118
LA VICTORIA	D / E	MASCULINO	18-24	3640	8	455.000
LA VICTORIA	D / E	MASCULINO	25-39	5318	9	590.889
LA VICTORIA	D / E	MASCULINO	40-55	3313	9	368.111
LA VICTORIA	D / E	MASCULINO	55+	2545	9	282.778
LA VICTORIA	D / E	FEMENINO	18-24	3355	11	305.000
LA VICTORIA	D / E	FEMENINO	25-39	4732	17	278.353
LA VICTORIA	D / E	FEMENINO	40-55	2626	18	145.889
LA VICTORIA	D / E	FEMENINO	55+	2449	13	188.385
LOS OLIVOS	A / B	MASCULINO	18-24	7034	2	3517.000
LOS OLIVOS	A / B	MASCULINO	25-39	14182	9	1575.778
LOS OLIVOS	A / B	MASCULINO	40-55	12136	5	2427.200
LOS OLIVOS	A / B	MASCULINO	55+	11436	5	2287.200
LOS OLIVOS	A / B	FEMENINO	18-24	8027	9	891.889
LOS OLIVOS	A / B	FEMENINO	25-39	16036	6	2672.667
LOS OLIVOS	A / B	FEMENINO	40-55	14589	8	1823.625
LOS OLIVOS	A / B	FEMENINO	55+	13227	4	3306.750
LOS OLIVOS	C	MASCULINO	18-24	12497	27	462.852
LOS OLIVOS	C	MASCULINO	25-39	22365	34	657.794
LOS OLIVOS	C	MASCULINO	40-55	17500	24	729.167
LOS OLIVOS	C	MASCULINO	55+	12154	18	675.222
LOS OLIVOS	C	FEMENINO	18-24	13124	17	772.000
LOS OLIVOS	C	FEMENINO	25-39	24826	33	752.303
LOS OLIVOS	C	FEMENINO	40-55	20771	34	610.912
LOS OLIVOS	C	FEMENINO	55+	15346	22	697.545
LOS OLIVOS	D / E	MASCULINO	18-24	6388	1	6388.000
LOS OLIVOS	D / E	MASCULINO	25-39	9086	9	1009.556
LOS OLIVOS	D / E	MASCULINO	40-55	5788	6	964.667
LOS OLIVOS	D / E	MASCULINO	55+	2446	3	815.333
LOS OLIVOS	D / E	FEMENINO	18-24	6576	3	2192.000
LOS OLIVOS	D / E	FEMENINO	25-39	9345	4	2336.250
LOS OLIVOS	D / E	FEMENINO	40-55	6269	6	1044.833
LOS OLIVOS	D / E	FEMENINO	55+	2406	11	218.727
MAGDALENA	A / B	MASCULINO	18-24	2051	16	128.188
MAGDALENA	A / B	MASCULINO	25-39	4434	33	134.364
MAGDALENA	A / B	MASCULINO	40-55	4694	40	117.350
MAGDALENA	A / B	MASCULINO	55+	4760	21	226.667
MAGDALENA	A / B	FEMENINO	18-24	2099	13	161.462
MAGDALENA	A / B	FEMENINO	25-39	4675	18	259.722
MAGDALENA	A / B	FEMENINO	40-55	5121	32	160.031
MAGDALENA	A / B	FEMENINO	55+	6616	20	330.800
MAGDALENA	C	MASCULINO	18-24	425	6	70.833
MAGDALENA	C	MASCULINO	25-39	1023	12	85.250
MAGDALENA	C	MASCULINO	40-55	584	11	53.091
MAGDALENA	C	MASCULINO	55+	713	13	54.846
MAGDALENA	C	FEMENINO	18-24	823	10	82.300
MAGDALENA	C	FEMENINO	25-39	1706	9	189.556
MAGDALENA	C	FEMENINO	40-55	1664	12	138.667
MAGDALENA	C	FEMENINO	55+	1805	13	138.846
MAGDALENA	D / E	MASCULINO	18-24	248	3	82.667
MAGDALENA	D / E	MASCULINO	25-39	518	1	518.000
MAGDALENA	D / E	MASCULINO	40-55	450	4	112.500
MAGDALENA	D / E	MASCULINO	55+	254	3	84.667
MAGDALENA	D / E	FEMENINO	18-24	233	4	58.250

SEMINARIO ROJAS MARIA ALEXANDRA  
COESPE 1080

ZONA	NIVEL SOCIO-ECONOMICO	SEXO	RANGO EDAD	UNIVERSO INVESTIGADO	MUESTRA	COEFICIENTE DE PONDERACION
MAGDALENA	D / E	FEMENINO	25-39	543	2	271.500
MAGDALENA	D / E	FEMENINO	40-55	483	1	483.000
MAGDALENA	D / E	FEMENINO	55+	655	3	218.333
MIRAFLORES	A / B	MASCULINO	18-24	3259	12	271.583
MIRAFLORES	A / B	MASCULINO	25-39	8032	32	251.000
MIRAFLORES	A / B	MASCULINO	40-55	8291	36	230.306
MIRAFLORES	A / B	MASCULINO	55+	9701	39	248.744
MIRAFLORES	A / B	FEMENINO	18-24	3946	14	281.857
MIRAFLORES	A / B	FEMENINO	25-39	8844	23	384.522
MIRAFLORES	A / B	FEMENINO	40-55	9473	27	350.852
MIRAFLORES	A / B	FEMENINO	55+	13918	64	217.469
MIRAFLORES	C	MASCULINO	18-24	254	3	84.667
MIRAFLORES	C	MASCULINO	25-39	1072	6	178.667
MIRAFLORES	C	MASCULINO	40-55	831	6	138.500
MIRAFLORES	C	MASCULINO	55+	465	5	93.000
MIRAFLORES	C	FEMENINO	18-24	428	4	107.000
MIRAFLORES	C	FEMENINO	25-39	2023	9	224.778
MIRAFLORES	C	FEMENINO	40-55	1605	12	133.750
MIRAFLORES	C	FEMENINO	55+	2825	8	353.125
SAN BORJA	A / B	MASCULINO	18-24	4477	18	248.722
SAN BORJA	A / B	MASCULINO	25-39	9687	38	254.921
SAN BORJA	A / B	MASCULINO	40-55	9621	34	282.971
SAN BORJA	A / B	MASCULINO	55+	11967	29	412.655
SAN BORJA	A / B	FEMENINO	18-24	5220	11	474.545
SAN BORJA	A / B	FEMENINO	25-39	11695	27	433.148
SAN BORJA	A / B	FEMENINO	40-55	11867	38	312.289
SAN BORJA	A / B	FEMENINO	55+	15848	55	288.145
SAN BORJA	C	MASCULINO	18-24	1206	3	402.000
SAN BORJA	C	MASCULINO	25-39	2575	5	515.000
SAN BORJA	C	MASCULINO	40-55	2149	6	358.167
SAN BORJA	C	MASCULINO	55+	858	5	171.600
SAN BORJA	C	FEMENINO	18-24	1326	2	663.000
SAN BORJA	C	FEMENINO	25-39	2752	8	344.000
SAN BORJA	C	FEMENINO	40-55	2522	4	630.500
SAN BORJA	C	FEMENINO	55+	2703	9	300.333
SAN BORJA	D / E	MASCULINO	18-24	126	1	126.000
SAN BORJA	D / E	MASCULINO	25-39	122	1	122.000
SAN BORJA	D / E	MASCULINO	40-55	108	1	108.000
SAN BORJA	D / E	MASCULINO	55+	38	1	38.000
SAN BORJA	D / E	FEMENINO	18-24	68	1	68.000
SAN BORJA	D / E	FEMENINO	25-39	108	1	108.000
SAN BORJA	D / E	FEMENINO	40-55	179	1	179.000
SAN BORJA	D / E	FEMENINO	55+	176	1	176.000
SAN ISIDRO	A / B	MASCULINO	18-24	2078	21	98.952
SAN ISIDRO	A / B	MASCULINO	25-39	5034	44	114.409
SAN ISIDRO	A / B	MASCULINO	40-55	5831	39	149.513
SAN ISIDRO	A / B	MASCULINO	55+	6947	42	165.405
SAN ISIDRO	A / B	FEMENINO	18-24	2858	11	259.818
SAN ISIDRO	A / B	FEMENINO	25-39	6555	26	252.115
SAN ISIDRO	A / B	FEMENINO	40-55	7183	51	140.843
SAN ISIDRO	A / B	FEMENINO	55+	10869	59	184.220
SAN ISIDRO	C	MASCULINO	25-39	33	1	33.000
SAN ISIDRO	C	MASCULINO	40-55	256	1	256.000
SAN ISIDRO	C	MASCULINO	55+	47	1	47.000
SAN ISIDRO	C	FEMENINO	18-24	16	1	16.000
SAN ISIDRO	C	FEMENINO	25-39	273	1	273.000
SAN ISIDRO	C	FEMENINO	40-55	543	1	543.000
SAN ISIDRO	C	FEMENINO	55+	613	1	613.000
SAN JUAN DE LURIGANCHO	A / B	MASCULINO	18-24	12825	3	4275.000
SAN JUAN DE LURIGANCHO	A / B	MASCULINO	25-39	22959	3	7653.000
SAN JUAN DE LURIGANCHO	A / B	MASCULINO	40-55	17995	6	2999.167
SAN JUAN DE LURIGANCHO	A / B	MASCULINO	55+	14293	4	3573.250
SAN JUAN DE LURIGANCHO	A / B	FEMENINO	18-24	12870	4	3217.500
SAN JUAN DE LURIGANCHO	A / B	FEMENINO	25-39	24456	6	4076.000

SEMENARIO ROJAS MARIA ALEXANDRA  
COESPE 1080

ZONA	NIVEL SOCIO-ECONOMICO	SEXO	RANGO EDAD	UNIVERSO INVESTIGADO	MUESTRA	COEFICIENTE DE PONDERACION
SAN JUAN DE LURIGANCHO	A / B	FEMENINO	40-55	19869	4	4967.250
SAN JUAN DE LURIGANCHO	A / B	FEMENINO	55+	15548	4	3887.000
SAN JUAN DE LURIGANCHO	C	MASCULINO	18-24	34398	17	2023.412
SAN JUAN DE LURIGANCHO	C	MASCULINO	25-39	60482	29	2085.586
SAN JUAN DE LURIGANCHO	C	MASCULINO	40-55	45723	23	1987.957
SAN JUAN DE LURIGANCHO	C	MASCULINO	55+	31659	15	2110.600
SAN JUAN DE LURIGANCHO	C	FEMENINO	18-24	34140	16	2133.750
SAN JUAN DE LURIGANCHO	C	FEMENINO	25-39	61423	33	1861.303
SAN JUAN DE LURIGANCHO	C	FEMENINO	40-55	50640	22	2301.818
SAN JUAN DE LURIGANCHO	C	FEMENINO	55+	35059	12	2921.583
SAN JUAN DE LURIGANCHO	D / E	MASCULINO	18-24	36072	18	2004.000
SAN JUAN DE LURIGANCHO	D / E	MASCULINO	25-39	59883	39	1535.462
SAN JUAN DE LURIGANCHO	D / E	MASCULINO	40-55	37319	22	1696.318
SAN JUAN DE LURIGANCHO	D / E	MASCULINO	55+	16414	17	965.529
SAN JUAN DE LURIGANCHO	D / E	FEMENINO	18-24	35347	13	2719.000
SAN JUAN DE LURIGANCHO	D / E	FEMENINO	25-39	57877	38	1523.079
SAN JUAN DE LURIGANCHO	D / E	FEMENINO	40-55	37875	34	1113.971
SAN JUAN DE LURIGANCHO	D / E	FEMENINO	55+	17327	18	962.611
SAN LUIS	A / B	MASCULINO	18-24	1720	6	286.667
SAN LUIS	A / B	MASCULINO	25-39	3819	25	152.760
SAN LUIS	A / B	MASCULINO	40-55	3591	20	179.550
SAN LUIS	A / B	MASCULINO	55+	3725	13	286.538
SAN LUIS	A / B	FEMENINO	18-24	1812	8	226.500
SAN LUIS	A / B	FEMENINO	25-39	3779	21	179.952
SAN LUIS	A / B	FEMENINO	40-55	3835	17	225.588
SAN LUIS	A / B	FEMENINO	55+	5000	12	416.667
SAN LUIS	C	MASCULINO	18-24	1284	8	160.500
SAN LUIS	C	MASCULINO	25-39	2470	20	123.500
SAN LUIS	C	MASCULINO	40-55	1271	19	66.895
SAN LUIS	C	MASCULINO	55+	808	13	62.154
SAN LUIS	C	FEMENINO	18-24	1348	9	149.778
SAN LUIS	C	FEMENINO	25-39	3221	18	178.944
SAN LUIS	C	FEMENINO	40-55	1519	26	58.423
SAN LUIS	C	FEMENINO	55+	1037	18	57.611
SAN LUIS	D / E	MASCULINO	18-24	750	2	375.000
SAN LUIS	D / E	MASCULINO	25-39	1119	6	186.500
SAN LUIS	D / E	MASCULINO	40-55	643	8	80.375
SAN LUIS	D / E	MASCULINO	55+	449	4	112.250
SAN LUIS	D / E	FEMENINO	18-24	692	6	115.333
SAN LUIS	D / E	FEMENINO	25-39	990	6	165.000
SAN LUIS	D / E	FEMENINO	40-55	738	10	73.800
SAN LUIS	D / E	FEMENINO	55+	452	5	90.400
SAN MIGUEL	ZONA I	MASCULINO	18-24	2975	8	371.875
SAN MIGUEL	ZONA I	MASCULINO	25-39	6300	10	630.000
SAN MIGUEL	ZONA I	MASCULINO	40-55	5852	15	390.133
SAN MIGUEL	ZONA I	MASCULINO	55+	5629	12	469.083
SAN MIGUEL	ZONA I	FEMENINO	18-24	3339	7	477.000
SAN MIGUEL	ZONA I	FEMENINO	25-39	7224	15	481.600
SAN MIGUEL	ZONA I	FEMENINO	40-55	7126	13	548.154
SAN MIGUEL	ZONA I	FEMENINO	55+	8017	20	400.850
SAN MIGUEL	ZONA II	MASCULINO	18-24	2317	8	289.625
SAN MIGUEL	ZONA II	MASCULINO	25-39	4906	12	408.833
SAN MIGUEL	ZONA II	MASCULINO	40-55	4556	10	455.600
SAN MIGUEL	ZONA II	MASCULINO	55+	4383	15	292.200
SAN MIGUEL	ZONA II	FEMENINO	18-24	2600	5	520.000
SAN MIGUEL	ZONA II	FEMENINO	25-39	5625	12	468.750
SAN MIGUEL	ZONA II	FEMENINO	40-55	5549	20	277.450
SAN MIGUEL	ZONA II	FEMENINO	55+	6243	18	346.833
SAN MIGUEL	ZONA III	MASCULINO	18-24	1967	4	491.750
SAN MIGUEL	ZONA III	MASCULINO	25-39	4166	13	320.462
SAN MIGUEL	ZONA III	MASCULINO	40-55	3870	10	387.000
SAN MIGUEL	ZONA III	MASCULINO	55+	3722	17	218.941
SAN MIGUEL	ZONA III	FEMENINO	18-24	2208	8	276.000
SAN MIGUEL	ZONA III	FEMENINO	25-39	4777	14	341.214

SEMINARIO ROJAS MARIA ALEXANDRA  
 C.O.E.S.D.E. 1999


ZONA	NIVEL SOCIO-ECONOMICO	SEXO	RANGO EDAD	UNIVERSO INVESTIGADO	MUESTRA	COEFICIENTE DE PONDERACION
SAN MIGUEL	ZONA III	FEMENINO	40-55	4713	13	362.538
SAN MIGUEL	ZONA III	FEMENINO	55+	5302	21	252.476
SURQUILLO	A / B	MASCULINO	18-24	2020	8	252.500
SURQUILLO	A / B	MASCULINO	25-39	5025	15	335.000
SURQUILLO	A / B	MASCULINO	40-55	4491	15	299.400
SURQUILLO	A / B	MASCULINO	55+	5549	16	346.813
SURQUILLO	A / B	FEMENINO	18-24	2499	4	624.750
SURQUILLO	A / B	FEMENINO	25-39	6152	13	473.231
SURQUILLO	A / B	FEMENINO	40-55	5942	10	594.200
SURQUILLO	A / B	FEMENINO	55+	7685	14	548.929
SURQUILLO	C	MASCULINO	18-24	2177	11	197.909
SURQUILLO	C	MASCULINO	25-39	4316	24	179.833
SURQUILLO	C	MASCULINO	40-55	3309	19	174.158
SURQUILLO	C	MASCULINO	55+	2275	18	126.389
SURQUILLO	C	FEMENINO	18-24	2421	17	142.412
SURQUILLO	C	FEMENINO	25-39	5171	29	178.310
SURQUILLO	C	FEMENINO	40-55	4427	27	163.963
SURQUILLO	C	FEMENINO	55+	4518	33	136.909
SURQUILLO	D / E	MASCULINO	18-24	549	1	549.000
SURQUILLO	D / E	MASCULINO	25-39	1006	3	335.333
SURQUILLO	D / E	MASCULINO	40-55	997	3	332.333
SURQUILLO	D / E	MASCULINO	55+	966	5	193.200
SURQUILLO	D / E	FEMENINO	18-24	813	1	813.000
SURQUILLO	D / E	FEMENINO	25-39	1193	4	298.250
SURQUILLO	D / E	FEMENINO	40-55	1179	7	168.429
SURQUILLO	D / E	FEMENINO	55+	1054	3	351.333
SANTA ANITA	A / B	MASCULINO	18-24	3803	1	3803.000
SANTA ANITA	A / B	MASCULINO	25-39	7425	3	2475.000
SANTA ANITA	A / B	MASCULINO	40-55	5966	1	5966.000
SANTA ANITA	A / B	MASCULINO	55+	5652	1	5652.000
SANTA ANITA	A / B	FEMENINO	18-24	4026	1	4026.000
SANTA ANITA	A / B	FEMENINO	25-39	8092	1	8092.000
SANTA ANITA	A / B	FEMENINO	40-55	6419	1	6419.000
SANTA ANITA	A / B	FEMENINO	55+	6746	2	3373.000
SANTA ANITA	C	MASCULINO	18-24	7387	20	369.350
SANTA ANITA	C	MASCULINO	25-39	14156	35	404.457
SANTA ANITA	C	MASCULINO	40-55	9035	31	291.452
SANTA ANITA	C	MASCULINO	55+	6531	23	283.957
SANTA ANITA	C	FEMENINO	18-24	7446	16	465.375
SANTA ANITA	C	FEMENINO	25-39	15062	55	273.855
SANTA ANITA	C	FEMENINO	40-55	10674	28	381.214
SANTA ANITA	C	FEMENINO	55+	6983	20	349.150
SANTA ANITA	D / E	MASCULINO	18-24	6544	3	2181.333
SANTA ANITA	D / E	MASCULINO	25-39	9896	11	899.636
SANTA ANITA	D / E	MASCULINO	40-55	3659	5	731.800
SANTA ANITA	D / E	MASCULINO	55+	2294	4	573.500
SANTA ANITA	D / E	FEMENINO	18-24	7047	6	1174.500
SANTA ANITA	D / E	FEMENINO	25-39	9530	11	866.364
SANTA ANITA	D / E	FEMENINO	40-55	3996	11	363.273
SANTA ANITA	D / E	FEMENINO	55+	2264	10	226.400
SURCO	ZONA I	MASCULINO	18-24	3690	13	283.846
SURCO	ZONA I	MASCULINO	25-39	7695	12	641.250
SURCO	ZONA I	MASCULINO	40-55	7638	9	848.667
SURCO	ZONA I	MASCULINO	55+	6673	12	556.083
SURCO	ZONA I	FEMENINO	18-24	4307	5	861.400
SURCO	ZONA I	FEMENINO	25-39	9480	16	592.500
SURCO	ZONA I	FEMENINO	40-55	9365	14	668.929
SURCO	ZONA I	FEMENINO	55+	9632	19	506.947
SURCO	ZONA II	MASCULINO	18-24	5128	8	641.000
SURCO	ZONA II	MASCULINO	25-39	10696	17	629.176
SURCO	ZONA II	MASCULINO	40-55	10616	13	816.615
SURCO	ZONA II	MASCULINO	55+	9275	12	772.917
SURCO	ZONA II	FEMENINO	18-24	5986	5	1197.200
SURCO	ZONA II	FEMENINO	25-39	13176	18	732.000

SEMINARIO ROJAS MARIA ALEXANDRA  
COESPE 1080

ZONA	NIVEL SOCIO-ECONOMICO	SEXO	RANGO EDAD	UNIVERSO INVESTIGADO	MUESTRA	COEFICIENTE DE PONDERACION
SURCO	ZONA II	FEMENINO	40-55	13016	16	813.500
SURCO	ZONA II	FEMENINO	55+	13387	11	1217.000
SURCO	ZONA III	MASCULINO	18-24	9117	6	1519.500
SURCO	ZONA III	MASCULINO	25-39	19016	15	1267.733
SURCO	ZONA III	MASCULINO	40-55	18874	15	1258.267
SURCO	ZONA III	MASCULINO	55+	16489	10	1648.900
SURCO	ZONA III	FEMENINO	18-24	10642	11	967.455
SURCO	ZONA III	FEMENINO	25-39	23425	12	1952.083
SURCO	ZONA III	FEMENINO	40-55	23141	18	1285.611
SURCO	ZONA III	FEMENINO	55+	23801	13	1830.846
VILLA EL SALVADOR	A / B	MASCULINO	18-24	3901	6	650.167
VILLA EL SALVADOR	A / B	MASCULINO	25-39	6329	5	1265.800
VILLA EL SALVADOR	A / B	MASCULINO	40-55	4711	2	2355.500
VILLA EL SALVADOR	A / B	MASCULINO	55+	4367	2	2183.500
VILLA EL SALVADOR	A / B	FEMENINO	18-24	3471	3	1157.000
VILLA EL SALVADOR	A / B	FEMENINO	25-39	6483	4	1620.750
VILLA EL SALVADOR	A / B	FEMENINO	40-55	5110	3	1703.333
VILLA EL SALVADOR	A / B	FEMENINO	55+	4804	2	2402.000
VILLA EL SALVADOR	C	MASCULINO	18-24	13438	21	639.905
VILLA EL SALVADOR	C	MASCULINO	25-39	25586	37	691.514
VILLA EL SALVADOR	C	MASCULINO	40-55	18348	19	965.684
VILLA EL SALVADOR	C	MASCULINO	55+	13063	9	1451.444
VILLA EL SALVADOR	C	FEMENINO	18-24	13880	23	603.478
VILLA EL SALVADOR	C	FEMENINO	25-39	26945	41	657.195
VILLA EL SALVADOR	C	FEMENINO	40-55	20446	21	973.619
VILLA EL SALVADOR	C	FEMENINO	55+	14139	14	1009.929
VILLA EL SALVADOR	D / E	MASCULINO	18-24	14862	3	4954.000
VILLA EL SALVADOR	D / E	MASCULINO	25-39	28755	18	1597.500
VILLA EL SALVADOR	D / E	MASCULINO	40-55	16700	14	1192.857
VILLA EL SALVADOR	D / E	MASCULINO	55+	9090	14	649.286
VILLA EL SALVADOR	D / E	FEMENINO	18-24	15098	3	5032.667
VILLA EL SALVADOR	D / E	FEMENINO	25-39	29741	13	2287.769
VILLA EL SALVADOR	D / E	FEMENINO	40-55	17606	17	1035.647
VILLA EL SALVADOR	D / E	FEMENINO	55+	10340	6	1723.333
VILLA MARÍA DEL TRIUNFO	A / B	MASCULINO	18-24	4101	6	683.500
VILLA MARÍA DEL TRIUNFO	A / B	MASCULINO	25-39	7652	9	850.222
VILLA MARÍA DEL TRIUNFO	A / B	MASCULINO	40-55	5611	8	701.375
VILLA MARÍA DEL TRIUNFO	A / B	MASCULINO	55+	5466	4	1366.500
VILLA MARÍA DEL TRIUNFO	A / B	FEMENINO	18-24	4306	1	4306.000
VILLA MARÍA DEL TRIUNFO	A / B	FEMENINO	25-39	9358	9	1039.778
VILLA MARÍA DEL TRIUNFO	A / B	FEMENINO	40-55	6211	6	1035.167
VILLA MARÍA DEL TRIUNFO	A / B	FEMENINO	55+	6058	2	3029.000
VILLA MARÍA DEL TRIUNFO	C	MASCULINO	18-24	12350	15	823.333
VILLA MARÍA DEL TRIUNFO	C	MASCULINO	25-39	25745	27	953.519
VILLA MARÍA DEL TRIUNFO	C	MASCULINO	40-55	18213	26	700.500
VILLA MARÍA DEL TRIUNFO	C	MASCULINO	55+	14527	23	631.609
VILLA MARÍA DEL TRIUNFO	C	FEMENINO	18-24	12744	21	606.857
VILLA MARÍA DEL TRIUNFO	C	FEMENINO	25-39	26394	39	676.769
VILLA MARÍA DEL TRIUNFO	C	FEMENINO	40-55	20628	22	937.636
VILLA MARÍA DEL TRIUNFO	C	FEMENINO	55+	16898	16	1056.125
VILLA MARÍA DEL TRIUNFO	D / E	MASCULINO	18-24	12801	15	853.400
VILLA MARÍA DEL TRIUNFO	D / E	MASCULINO	25-39	25488	16	1593.000
VILLA MARÍA DEL TRIUNFO	D / E	MASCULINO	40-55	15706	17	923.882
VILLA MARÍA DEL TRIUNFO	D / E	MASCULINO	55+	8547	16	534.188
VILLA MARÍA DEL TRIUNFO	D / E	FEMENINO	18-24	12818	15	854.533
VILLA MARÍA DEL TRIUNFO	D / E	FEMENINO	25-39	26161	36	726.694
VILLA MARÍA DEL TRIUNFO	D / E	FEMENINO	40-55	16661	32	520.656
VILLA MARÍA DEL TRIUNFO	D / E	FEMENINO	55+	9750	19	513.158
OTROS DISTRITOS	A / B	MASCULINO	18-24	52049	5	10409.800
OTROS DISTRITOS	A / B	MASCULINO	25-39	101116	8	12639.500
OTROS DISTRITOS	A / B	MASCULINO	40-55	103674	7	14810.571
OTROS DISTRITOS	A / B	MASCULINO	55+	93649	3	31216.333
OTROS DISTRITOS	A / B	FEMENINO	18-24	53103	7	7586.143
OTROS DISTRITOS	A / B	FEMENINO	25-39	112781	7	16111.571

SEMINARIO ROJAS MARIA ALEXANDRA  
 COECS DE 1080

ZONA	NIVEL SOCIO-ECONOMICO	SEXO	RANGO EDAD	UNIVERSO INVESTIGADO	MUESTRA	COEFICIENTE DE PONDERACION
OTROS DISTRITOS	A / B	FEMENINO	40-55	115806	9	12867.333
OTROS DISTRITOS	A / B	FEMENINO	55+	114402	2	57201.000
OTROS DISTRITOS	C	MASCULINO	18-24	104001	11	9454.636
OTROS DISTRITOS	C	MASCULINO	25-39	192337	13	14795.154
OTROS DISTRITOS	C	MASCULINO	40-55	164978	19	8683.053
OTROS DISTRITOS	C	MASCULINO	55+	113993	9	12665.889
OTROS DISTRITOS	C	FEMENINO	18-24	104000	7	14857.143
OTROS DISTRITOS	C	FEMENINO	25-39	207185	17	12187.353
OTROS DISTRITOS	C	FEMENINO	40-55	183813	12	15317.750
OTROS DISTRITOS	C	FEMENINO	55+	144992	13	11153.231
OTROS DISTRITOS	D / E	MASCULINO	18-24	85310	2	42655.000
OTROS DISTRITOS	D / E	MASCULINO	25-39	144062	8	18007.750
OTROS DISTRITOS	D / E	MASCULINO	40-55	86179	8	10772.375
OTROS DISTRITOS	D / E	MASCULINO	55+	48476	7	6925.143
OTROS DISTRITOS	D / E	FEMENINO	18-24	84357	5	16871.400
OTROS DISTRITOS	D / E	FEMENINO	25-39	148749	8	18593.625
OTROS DISTRITOS	D / E	FEMENINO	40-55	86067	9	9563.000
OTROS DISTRITOS	D / E	FEMENINO	55+	53868	4	13467.000

  
 SEMINARIO ROJAS MARIA ALEXANDRA  
 COESPE 1080  
 COLEGIO ESTADÍSTICOS DEL PERÚ

**ANEXO 5**  
**ESTUDIO DE OPINION PUBLICA - PROVINCIA DE AREQUIPA:**  
**COEFICIENTES DE PONDERACION**

- SETIEMBRE 2018 -

PROVINCIA	SEXO	RANGO EDAD	UNIVERSO INVESTIGADO	MUESTRA	COEFICIENTE DE PONDERACION
AREQUIPA	MASCULINO	18-24	52219	30	1740.639
AREQUIPA	MASCULINO	25-39	99129	47	2109.133
AREQUIPA	MASCULINO	40-55	78773	35	2250.661
AREQUIPA	MASCULINO	55+	65241	35	1864.024
AREQUIPA	FEMENINO	18-24	59683	25	2387.326
AREQUIPA	FEMENINO	25-39	104551	48	2178.143
AREQUIPA	FEMENINO	40-55	85424	47	1817.532
AREQUIPA	FEMENINO	55+	80763	33	2447.349

  
SEMINARIO ROJAS MARIA ALEXANDRA  
COESPE 1080  
COLEGIO ESTADÍSTICOS DEL PERÚ

**ANEXO 5**  
**ESTUDIO DE OPINION PUBLICA - PROVINCIA DEL CALLAO:**  
**COEFICIENTES DE PONDERACION**

- SETIEMBRE 2018 -

DISTRITO	SEXO	RANGO EDAD	UNIVERSO INVESTIGADO	MUESTRA	COEFICIENTE DE PONDERACION
CALLAO	MASCULINO	18-24	26103	18	1450.167
CALLAO	MASCULINO	25-39	53919	28	1925.679
CALLAO	MASCULINO	40-55	46970	30	1565.667
CALLAO	MASCULINO	55+	37207	27	1378.037
CALLAO	FEMENINO	18-24	26065	11	2369.545
CALLAO	FEMENINO	25-39	51639	40	1290.975
CALLAO	FEMENINO	40-55	46896	33	1421.091
CALLAO	FEMENINO	55+	41627	29	1435.414
BELLAVISTA	MASCULINO	18-24	3456	3	1152.000
BELLAVISTA	MASCULINO	25-39	8511	3	2837.000
BELLAVISTA	MASCULINO	40-55	8834	7	1262.000
BELLAVISTA	MASCULINO	55+	9067	8	1133.375
BELLAVISTA	FEMENINO	18-24	3879	3	1293.000
BELLAVISTA	FEMENINO	25-39	9024	3	3008.000
BELLAVISTA	FEMENINO	40-55	9336	8	1167.000
BELLAVISTA	FEMENINO	55+	11489	8	1436.125
CARMEN DE LA LEGUA	MASCULINO	18-24	2449	1	2449.000
CARMEN DE LA LEGUA	MASCULINO	25-39	5640	4	1410.000
CARMEN DE LA LEGUA	MASCULINO	40-55	4556	3	1518.667
CARMEN DE LA LEGUA	MASCULINO	55+	3776	4	944.000
CARMEN DE LA LEGUA	FEMENINO	18-24	2503	1	2503.000
CARMEN DE LA LEGUA	FEMENINO	25-39	5525	2	2762.500
CARMEN DE LA LEGUA	FEMENINO	40-55	4427	4	1106.750
CARMEN DE LA LEGUA	FEMENINO	55+	4537	4	1134.250
LA PERLA	MASCULINO	18-24	3001	1	3001.000
LA PERLA	MASCULINO	25-39	7281	2	3640.500
LA PERLA	MASCULINO	40-55	7184	4	1796.000
LA PERLA	MASCULINO	55+	7593	8	949.125
LA PERLA	FEMENINO	18-24	3188	1	3188.000
LA PERLA	FEMENINO	25-39	7588	3	2529.333
LA PERLA	FEMENINO	40-55	7676	11	697.818
LA PERLA	FEMENINO	55+	9644	5	1928.800
MI PERÚ	MASCULINO	18-24	3330	14	237.857
MI PERÚ	MASCULINO	25-39	6618	23	287.739
MI PERÚ	MASCULINO	40-55	5443	18	302.389
MI PERÚ	MASCULINO	55+	2466	16	154.125
MI PERÚ	FEMENINO	18-24	3382	16	211.375
MI PERÚ	FEMENINO	25-39	6837	25	273.480
MI PERÚ	FEMENINO	40-55	5089	29	175.483
MI PERÚ	FEMENINO	55+	2742	18	152.333
VENTANILLA	MASCULINO	18-24	22486	3	7495.333
VENTANILLA	MASCULINO	25-39	44677	3	14892.333
VENTANILLA	MASCULINO	40-55	36714	2	18357.000
VENTANILLA	MASCULINO	55+	16680	3	5560.000
VENTANILLA	FEMENINO	18-24	22832	2	11416.000
VENTANILLA	FEMENINO	25-39	46193	3	15397.667
VENTANILLA	FEMENINO	40-55	34337	6	5722.833
VENTANILLA	FEMENINO	55+	18538	2	9269.000

  
 SEMINARIO ROJAS MARIA ALEXANDRA  
 COESPE 1080  
 COLEGIO ESTADÍSTICOS DEL PERÚ

**ANEXO 5**  
**ESTUDIO DE OPINION PUBLICA - PROVINCIA DE HUANCAYO:**  
**COEFICIENTES DE PONDERACION**

- SETIEMBRE 2018 -

PROVINCIA	SEXO	RANGO EDAD	UNIVERSO INVESTIGADO	MUESTRA	COEFICIENTE DE PONDERACION
HUANCAYO	MASCULINO	18-24	32814	32	1025.442
HUANCAYO	MASCULINO	25-39	52747	50	1054.935
HUANCAYO	MASCULINO	40-55	39050	32	1220.315
HUANCAYO	MASCULINO	55-+	32073	28	1145.476
HUANCAYO	FEMENINO	18-24	35994	32	1124.800
HUANCAYO	FEMENINO	25-39	60431	54	1119.102
HUANCAYO	FEMENINO	40-55	47033	39	1205.984
HUANCAYO	FEMENINO	55-+	38531	33	1167.619

  
SEMINARIO ROJAS MARIA ALEXANDRA  
COESPE 1080  
COLEGIO ESTADÍSTICOS DEL PERÚ

**ANEXO 5**  
**ESTUDIO DE OPINION PUBLICA - PROVINCIA DE PIURA:**  
**COEFICIENTES DE PONDERACION**


- SETIEMBRE 2018 -

PROVINCIA	SEXO	RANGO EDAD	UNIVERSO INVESTIGADO	MUESTRA	COEFICIENTE DE PONDERACION
PIURA	MASCULINO	18-24	40368	32	1261.489
PIURA	MASCULINO	25-39	90205	51	1768.722
PIURA	MASCULINO	40-55	66015	38	1737.247
PIURA	MASCULINO	55-+	31690	26	1218.854
PIURA	FEMENINO	18-24	50485	28	1803.047
PIURA	FEMENINO	25-39	91268	53	1722.039
PIURA	FEMENINO	40-55	70843	45	1574.278
PIURA	FEMENINO	55-+	51189	27	1895.904


  
 SEMINARIO ROJAS MARIA ALEXANDRA  
 COESPÉ 1080  
 COLEGIO ESTADÍSTICOS DEL PERÚ

## ANEXO 6

DICIONARIO DE VARIABLES	
Variable	Etiqueta
ENCU	NÚMERO DE ENCUESTA
CEDULA	Sr. / Sra./ Joven Para terminar le pido por favor que en la siguiente cédula de votación marque usted mismo/a con una X la forma como usted piensa votar para alcalde del distrito de ... y para alcalde provincial de ....
1	PODEMOS POR EL PROGRESO DEL PERÚ
2	EL FRENTE AMPLIO POR LA JUSTICIA, VIDA Y LIBERTAD
3	ALIANZA PARA EL PROGRESO
4	PARTIDO POPULAR CRISTIANO- PPC
5	SOLIDARIDAD NACIONAL
6	TODOS POR EL PERÚ
7	FRENTE POPULAR AGRÍCOLA FIA DEL PERÚ- FREPAP
8	UNIÓN POR EL PERÚ
9	PARTIDO DEMOCRÁTICO SOMOS PERÚ
10	PERÚ PATRIA SEGURA
11	FUERZA POPULAR
12	SIEMPRE UNIDOS
13	PERÚ NACIÓN
14	JUNTOS POR EL PERÚ
15	PERUANOS POR EL KAMBIO
16	AVANZA PAÍS- PARTIDO DE INTEGRACIÓN SOCIAL
17	PARTIDO APRISTA PERUANO
18	PERÚ LIBERTARIO
19	RESTAURACIÓN NACIONAL
20	DEMOCRACIA DIRECTA
21	VAMOS PERÚ
22	ACCIÓN POPULAR
23	VIVA LA MOLINA
24	SAN MIGUEL ME GUSTA
25	LUCHO POR SURQUILLO
26	POR TI CALLAO
27	FUERZA CHALACA
28	REGION PARA TODOS
29	MOVIMIENTO REGIONAL SEGURIDAD Y PROSPERIDAD
30	MOVIMIENTO DE DESARROLLO LOCAL MODELO REGION PIURA
31	MOVIMIENTO INDEPENDIENTE FUERZA REGIONAL
32	NUEVA LIBERTAD
33	MOVIMIENTO REGIONAL PARA EL DESARROLLO CON SEGURIDAD Y HONRADEZ
34	SUMATE
35	MOVIMIENTO POLITICO REGIONAL PERU LIBRE
36	CAMINEMOS JUNTOS POR JUNIN
37	JUNIN SOSTENIBLE CON SU GENTE
38	MOVIMIENTO REGIONAL SIERRA Y SELVA CONTIGO JUNIN
39	JUNTOS POR EL DESARROLLO DE AREQUIPA
40	FUERZA AREQUIPEÑA
41	JUNTOS POR EL SUR
42	MOVIMIENTO REGIONAL INDEPENDIENTE AREQUIPA MIA
43	AREQUIPA - UNIDOS POR EL GRAN CAMBIO

  
 SEMINARIO ROJAS MARIA ALEXANDRA  
 COESPE 1080  
 COLEGIO ESTADÍSTICOS DEL PERÚ

DICCIONARIO DE VARIABLES	
44	MOVIMIENTO REGIONAL AREQUIPA AVANCEMOS
45	AREQUIPA RENACE
46	AREQUIPA TRANSFORMACIÓN
47	TODOS POR AREQUIPA
94	VOTARÍA EN BLANCO/ ANULARÍA SU VOTO
99	NO SABE/ NO OPINA
SEXO	SEXO DEL ENCUESTADO
1	MASCULINO
2	FEMENINO
EDAD	EDAD DEL ENCUESTADO
1	18 - 24 AÑOS
2	25 - 39 AÑOS
3	40 - 55 AÑOS
4	56 A MÁS AÑOS
NSE	NIVEL SOCIO-ECONOMICO
1	A / B
2	C
3	D / E
ZONA	ZONA
1	ZONA I
2	ZONA II
3	ZONA III
PESO	PESO DE LA ENCUESTA

  
 SEMINARIO ROJAS-MARIA ALEXANDRA  
 COESPE 1080  
 COLEGIO ESTADÍSTICOS DEL PERÚ



compañía peruana de  
estudios de mercados  
y opinión pública s.a.c

SETIEMBRE 2018

## ELECCIONES REGIONALES Y MUNICIPALES 2018

### Simulación de votación con uso de cédula oficial y ánfora

26 al 29 de Septiembre de 2018

Calle Río de Janeiro 150 Miraflores, Lima - Perú  
Teléfonos: 422 4666 - 422 3815 - 421 6271 - 221 2880  
[www.cpi.pe](http://www.cpi.pe)

  
SEMINARIO ROJÁS MARIA ALEXANDRA  
COESPE 1080  
COLEGIO ESTADÍSTICOS DEL PERÚ

UNIVERSO INVESTIGADO	<ul style="list-style-type: none"> <li>■ Hombres y mujeres en edad de votar que residen y votan en la respectiva área investigada</li> </ul>
TÉCNICA DE LA ENCUESTA	<ul style="list-style-type: none"> <li>■ Simulación de votación, con la aplicación de la cédula oficial y ánfora.</li> </ul>
UNIVERSO INVESTIGADO, TAMAÑO DE LA MUESTRA ESTADÍSTICA, MARGEN DE ERROR Y REPRESENTATIVIDAD	<ul style="list-style-type: none"> <li>■ La lista de distritos y provincias investigados con su respectivo universo, tamaño de muestra y margen de error se muestra en el Anexo 1</li> </ul>
SISTEMA DE MUESTREO, ETAPAS Y MÉTODO DE MUESTREO	<ul style="list-style-type: none"> <li>■ El sistema de muestreo aplicado en la presente investigación es semi probabilístico, polietápico y por áreas.</li> <li>■ El marco muestral CPI está conformados por unidades de muestreo (UPM'S), que son conglomerados de 80 viviendas en promedio.</li> <li>■ Sobre la base de este marco muestral la selección de la muestra estadística se realiza de la siguiente manera:  <b>Primera etapa:</b> Selección aleatoria sistemática de las UPM'S considerando un promedio de 8 encuestas.  <b>Segunda etapa:</b> Selección aleatoria sistemática de viviendas dentro de la UPM utilizando un saltador aleatorio ('k')  <b>Tercera etapa:</b> Selección aleatoria simple del hogar dentro de una vivienda seleccionada conformada por más de un hogar.  <b>Cuarta etapa:</b> Selección de la persona de 18 años a más dentro del hogar seleccionado respetando la cuota según sexo y hogar.</li> </ul>
INFERENCIA DE RESULTADOS	<ul style="list-style-type: none"> <li>■ Para inferir los resultados a partir de la muestra se construyeron los factores de expansión. Estos factores de expansión se calcularon teniendo en cuenta el diseño muestral aplicado.</li> <li>■ Siendo la muestra estadística no proporcional por nse, sexo y grupos de edad, los resultados se han ponderado estadísticamente. La aplicación de los factores de ponderación permiten ajustar la estructura muestral obtenida a través del muestreo a la estructura poblacional estimada por CPI en base a información oficial del INEI.</li> </ul>
SUPERVISIÓN DE CAMPO	<ul style="list-style-type: none"> <li>■ 30% de la producción de cada encuestador mediante el sistema de la re-entrevista, sea telefónica o directamente con el entrevistado.</li> </ul>
FECHA DE REALIZACIÓN DEL ESTUDIO	<ul style="list-style-type: none"> <li>■ 26 al 29 de Septiembre del 2018</li> </ul>
NOMBRE DE LA EMPRESA ENCUESTADORA	<ul style="list-style-type: none"> <li>■ Cía. Peruana de Estudios de Mercados y Opinión Pública SAC</li> </ul>
REGISTRO JNE	<ul style="list-style-type: none"> <li>■ N° 100 - REE/JNE</li> </ul>
NOMBRE DE LA PERSONA JURÍDICA QUE FINANCIÓ/ PUBLICA EL ESTUDIO	<ul style="list-style-type: none"> <li>■ GRUPO ATV</li> <li>■ GRUPO RPP - RPP RADIO</li> </ul>
PÁGINA WEB Y EMAIL CPI	<ul style="list-style-type: none"> <li>■ <a href="http://www.cpi.pe">www.cpi.pe</a></li> <li>■ <a href="mailto:cpi@cpi.pe">cpi@cpi.pe</a></li> </ul>

  
 SEMINARIO ROJAS MARIA ALEXANDRA  
 COESPE 1080  
 COLEGIO ESTADÍSTICOS DEL PERÚ

**ALCALDÍAS  
DISTRITALES**

Distritos de la provincia de Lima	Electores que residen y votan en el distrito	Muestra estadística	Margen de error $\pm$ %
	N	n	
SAN JUAN DE LURIGANCHO	613.861	400	4,9
COMAS	368.957	400	4,9
ATE	383.758	400	4,9
VILLA EL SALVADOR	307.772	300	5,7
VILLA MARÍA DEL TRIUNFO	259.610	400	4,9
LOS OLIVOS	248.487	300	5,7
SANTIAGO DE SURCO	243.001	300	5,7
LA MOLINA	114.998	300	5,7
LA VICTORIA	111.535	300	5,7
SAN BORJA	94.728	300	5,7
SAN MIGUEL	88.127	300	5,7
MIRAFLORES	71.243	300	5,7
SURQUILLO	67.478	300	5,7
SAN ISIDRO	44.687	300	5,7
MAGDALENA DEL MAR	32.781	300	5,7
BARRANCO	22.236	300	5,7

Fuente: INEI - Estadística Poblacional  
Elaboración: CPI - Proyecciones junio 2018

- El margen de error ha sido calculado asumiendo un nivel de confianza de 95.5% y valores para p y q = 0.5

**ALCALDÍAS  
PROVINCIALES**

Provincias	Número de distritos encuestados	Electores que residen y votan en la provincia	Muestra estadística	Margen de error $\pm$ %
		N	n	
LIMA	33	6.693.169	6.300	1,2
CALLAO	6	719.043	500	4,4
AREQUIPA	16	625.783	300	5,7
PIURA	9	522.208	300	5,7
HUANCAYO	11	347.589	300	5,7

Fuente: INEI - Estadística Poblacional  
Elaboración: CPI - Proyecciones junio 2018

- El margen de error ha sido calculado asumiendo un nivel de confianza de 95.5% y valores para p y q = 0.5
- La representatividad es del 100%

# PUBLICACIÓN

https://rpp.pe/lima/actualidad/cpi-urresti-reggiardo-y-munoz-lideran-las-preferencias-en-lima-a-una-semana-de-las-elecciones-n

RPP NOTICIAS

POLÍTICA MUNDO ECONOMÍA EDUCACIÓN DEPORTES ENTERTENIMIENTO VIDA PROGRAMAS MÁS

## CPI: Urresti, Reggiardo y Muñoz lideran las preferencias en Lima en simulacro de voto

El candidato de Podemos Perú para el primer lugar con 14% de votos emitidos y 18.6% de votos válidos. Reggiardo con 13.8% de votos emitidos y 18.6% de votos válidos y Jorge Muñoz Acción Popular es el que más crece y pasa al tercer lugar.

Resumen | 22 de septiembre de 2021 | 10:49 AM

LIMA METROPOLITANA: SIMULACIÓN DE VOTACIÓN PARA ALCALDÍA		VOTOS EMITIDOS (%)	VOTOS VÁLIDOS (%)
	<b>DANIEL URRESTI</b> PODEMOS PERÚ	14.0	18.9
	<b>RENZO REGGIARDO</b> PERÚ PATRIA SEGURA	13.8	18.6
	<b>JORGE MUÑOZ</b> ACCIÓN POPULAR	9.3	12.5
	<b>RICARDO BELMONT</b> PERÚ LIBERTARIO	8.2	11.1
	<b>ESTHER CAPUÑAY</b> UNIÓN POR EL PERÚ	3.6	4.9
	<b>JUAN CARLOS ZÚREK</b> SOMOS PERÚ	3.5	4.7
	<b>MANUEL VELARDE</b> SIEMPRE UNIDOS	3.2	4.3
	<b>LUIS CASTAÑEDA PARDO</b> SOLIDARIDAD NACIONAL	2.4	3.2
	<b>ALBERTO BENIGOLEA</b> PPL	2.3	3.2
	<b>JAIME SALINAS</b> ALIANZA PARA EL PROGRESO	2.3	3.1
	<b>DIETHEL COLUMBUS</b> FUERZA POPULAR	2.0	2.7
	<b>ROBERTO GÓMEZ</b> VAMOS PERÚ	1.9	2.6
	<b>ENRIQUE OCROSPOMA</b> PERÚ NACIONAL	1.8	2.5
	<b>HUMBERTO LAY</b> RESTAURACIÓN NACIONAL	1.6	2.2
	<b>ENRIQUE CORNEJO</b> DEMOCRACIA CRISTIANA	1.6	2.2
	<b>GUSTAVO GUERRA GARCÍA</b> JUNTOS POR EL PERÚ	1.0	1.3
	<b>OTROS CANDIDATOS</b>	1.5	2.0
	<b>VOTARÍA EN BLANCO / ANULARIA SU VOTO</b>	20.3	
	<b>NO SABE POR QUIÉN VOTAR</b>	8.7	

FUENTE: DA: ANÁLISIS TÉCNICO, ENCUESTAS ENTRE EL 16 Y 29 DE SEPTIEMBRE, MÁXIMO DE 1800 + 120.

Se reconfigura el cuadro de las [preferencias electorales para la Alcaldía de Lima Metropolitana](#). A una semana de las elecciones municipales, Daniel Urresti de Podemos Perú, pasa al primer lugar con el 14% de votos emitidos (VE) y 18.9% en votos válidos (VV) en un simulacro de sufragio realizado por CPI en exclusiva para RPP entre el 16 y 29 de septiembre.

Renzo Reggiardo, de Perú Patria Segura, y su aliado en la última semana lideraba todas las encuestas, pasando al segundo lugar con el 13.8% de votos emitidos y 18.6% en votos válidos, lo que lo ubica en un empate técnico con Urresti.

El que registra mayor crecimiento en las preferencias electorales es el [candidato de Acción Popular](#) Jorge Muñoz, quien obtiene 9.3% de votos emitidos y 12.5% de votos válidos. En una encuesta [publicada por CPI el pasado 11 de septiembre](#) (hace 11 días), Muñoz tenía una intención de voto de 0.7%. En ese mismo estudio Reggiardo ocupaba con el 15.4% de las preferencias y Urresti se ubicaba tercero con 12.2%.

**Belmont cae**

El candidato de Perú Libertario, Ricardo Belmont Cassinelli [se va a un quinto lugar](#) después de permanecer por semanas en la segunda posición de las preferencias. Según el simulacro de voto, Belmont obtiene 8.2% de votos emitidos y 11.1% de votos válidos.

SEMINARIO ROJAS MARIA-ALEXANDRA  
COESPE 1080  
COLEGIO ESTADÍSTICOS DEL PERÚ

# PUBLICACIÓN

https://rpp.pe/politica/elecciones/cpi-las-preferencias-electorales-en-16-distritos-de-lima-a-una-semana-de-las-elecciones-noticia-1153339

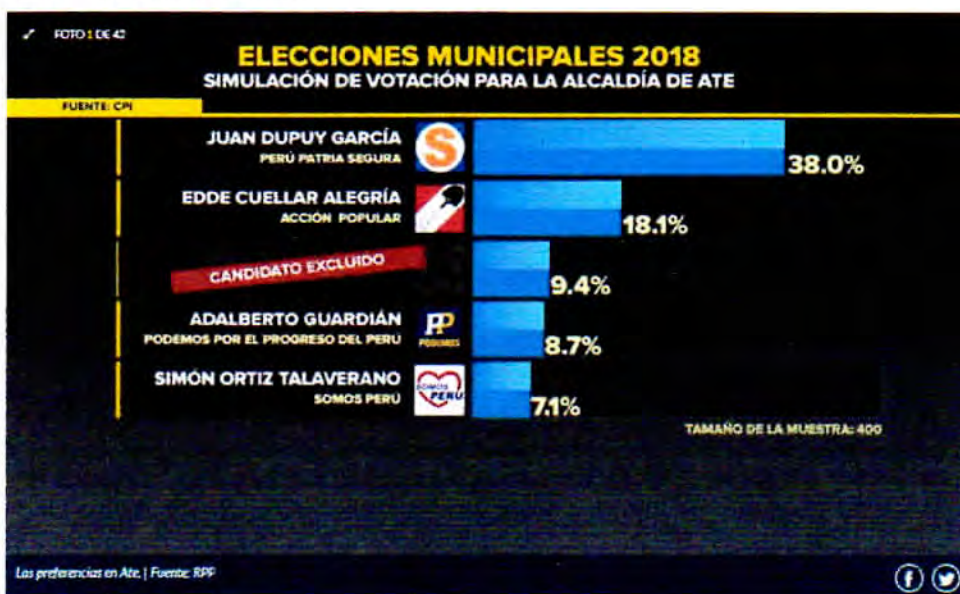
NOTICIAS ESECCION NACIONAL

Portada Elecciones

## CPI: Las preferencias electorales en 16 distritos de Lima a una semana de las elecciones

En ciertos distritos de la capital, algunos candidatos sacan una gran ventaja sobre sus competidores en la preferencia. Tal es el caso de Villa El Salvador, donde Clodoaldo Yáigo arrasa con un 49.7%, a tan solo una semana de las elecciones.

Redacción 30 de septiembre del 2018 - 1:30 AM



- A solo una semana de las elecciones municipales y regionales, el panorama aún es incierto en Lima. El margen de distancia entre los candidatos que lideran las preferencias es mínimo. Sin embargo, esta fotografía del momento no es la misma en algunos distritos de la capital.

La última encuesta de CPI, exclusiva de RPP, muestra que varios distritos de Lima ya tienen candidatos casi fijos para llevarse la alcaldía.

Tal es el caso del distrito de Villa el Salvador donde Clodoaldo Yáigo Peralta (Perú Patria Segura), hermano del actual alcalde Guido Yáigo, arrasa en las preferencias electorales con un 49.7%. En un segundo lugar se ubica Marcelino Huamán Cano (Restauración Nacional) con 7.4% y, en tercera ubicación, Miguel Ascueta Gorostiza (Unión por el Perú) con 6.1%.

Este es el panorama en otros distritos de Lima:

SEMINARIO ROJAS MARIA ALEXANDRA  
COESPE 1080  
COLEGIO ESTADÍSTICOS DEL PERÚ



## BASE DE DATOS

La Base de Datos se encuentra disponible en el siguiente enlace:

[op\\_simulacro\\_bdatos\\_set18](#)